

# 居所変更実態調査 集計結果

2020/07/08

神奈川県藤沢市

発送事業所数：144件

回収事業所数：86件

回収率：59.7%

(注1) 不正確な回答や無回答等がある場合、正確な集計結果となっていないおそれがあります。エクセルファイルに入力したデータを良くご確認ください。

(注2) グラフのレイアウト等を変更する場合は、エクセルファイル上のグラフを修正の上、このファイルに貼り直してください。

(注3) 構成比を示す表は、セルの赤色が濃いほど100%に近いことを示しています。

# 【居所変更実態調査】

## 調査の目的

- ・居所変更実態調査では、①過去1年間で施設・居住系サービスから居所を変更した方の人数や、②その理由等を把握します。
- ・そして、調査の結果や、調査結果に基づいた関係者間での議論を通じて、施設・居住系サービスでの生活の継続性を高めるために必要な機能や、外部サービス資源との連携等を検討し、具体的な取組につなげていくことを目的としています。

## 調査の概要

- ・アンケートは、施設・居住系サービスの管理者の方などにご回答いただきます。
- ・調査では、各施設・居住系サービスから過去1年間で居所を変更した方の人数と行先、居所変更の理由などを把握しますが、これは、「要介護者が、住み慣れた住まいで暮らし続けることができる」という、地域のビジョンを達成するために、各施設・居住系サービスに「どのような機能が必要か」を検討することが目的となっています。
- ・今後は、介護人材の確保が困難となる地域も多い中、地域の施設・居住系サービスで最後まで暮らし続けるために、「量の拡大」ではなく、どのような「機能の強化」が必要かを検討することが重要になるのではないか、という考えに基づいています。


## 注目すべきポイント

- ・過去1年間で居所を変更した人と、死亡した人は、どの程度いるか？（どの程度の方が、最後までその施設等で暮らし続けることができたのか）
- ・居所を変更する理由として、多いものは何か？（どのような機能を強化することで、その施設等で暮らし続けることができるようになるのか）
- ・各施設・居住系サービスで、各医療処置を受けている人の人数はどの程度か？  
（各医療処置への対応が可能な施設・居住系サービスはどこか）

※ 特に居所を変更する理由や、必要な機能等については、アンケート調査の結果のみでなく、調査結果をもとに各施設・居住系サービスへのヒアリング調査などを通じて把握することが重要です。

# 過去1年間の退居・退所者に占める居所変更・死亡の割合

サービス種別	居所変更	死亡	合計
住宅型有料 (n=12)	66人 44.3%	83人 55.7%	149人 100.0%
軽費 (n=1)	5人 100.0%	0人 0.0%	5人 100.0%
サ高住 (n=11)	53人 70.7%	22人 29.3%	75人 100.0%
GH (n=24)	41人 50.0%	41人 50.0%	82人 100.0%
特定 (n=12)	38人 29.7%	90人 70.3%	128人 100.0%
地密特定 (n=4)	11人 25.6%	32人 74.4%	43人 100.0%
老健 (n=6)	540人 90.3%	58人 9.7%	598人 100.0%
療養型・介護医療院 (n=1)	5人 25.0%	15人 75.0%	20人 100.0%
特養 (n=13)	69人 24.0%	219人 76.0%	288人 100.0%
地密特養 (n=2)	3人 25.0%	9人 75.0%	12人 100.0%
合計 (n=86)	831人 59.4%	569人 40.6%	1400人 100.0%



注目すべきポイント

・看取りまでできているのはどの住まいか？

# 過去1年間の住宅型有料老人ホームの入居及び退居の流れ

## 新規入居

166人

【住宅型有料】

12施設  
695室

## 退居

149人

居所変更

66人(44.3%)

死亡  
83人(55.7%)

入居前	市区町村内	市区町村外	合計
自宅	46人 27.7%	23人 13.9%	69人 41.6%
住宅型有料	6人 3.6%	1人 0.6%	7人 4.2%
軽費	1人 0.6%	0人 0.0%	1人 0.6%
サ高住	2人 1.2%	4人 2.4%	6人 3.6%
GH	0人 0.0%	1人 0.6%	1人 0.6%
特定	0人 0.0%	2人 1.2%	2人 1.2%
地密特定	0人 0.0%	1人 0.6%	1人 0.6%
老健	8人 4.8%	2人 1.2%	10人 6.0%
療養型・ 介護医療院	0人 0.0%	0人 0.0%	0人 0.0%
特養	0人 0.0%	0人 0.0%	0人 0.0%
地密特養	0人 0.0%	0人 0.0%	0人 0.0%
その他	38人 22.9%	31人 18.7%	69人 41.6%
把握していない			0人 0.0%
合計	101人 60.8%	65人 39.2%	166人 100.0%

変更後	市区町村内	市区町村外	合計
自宅	3人 4.5%	5人 7.6%	8人 12.1%
住宅型有料	1人 1.5%	1人 1.5%	2人 3.0%
軽費	0人 0.0%	0人 0.0%	0人 0.0%
サ高住	3人 4.5%	0人 0.0%	3人 4.5%
GH	2人 3.0%	0人 0.0%	2人 3.0%
特定	5人 7.6%	4人 6.1%	9人 13.6%
地密特定	0人 0.0%	0人 0.0%	0人 0.0%
老健	0人 0.0%	0人 0.0%	0人 0.0%
療養型・ 介護医療院	4人 6.1%	2人 3.0%	6人 9.1%
その他の 医療機関	13人 19.7%	6人 9.1%	19人 28.8%
特養	6人 9.1%	6人 9.1%	12人 18.2%
地密特養	0人 0.0%	0人 0.0%	0人 0.0%
その他	2人 3.0%	1人 1.5%	3人 4.5%
把握していない			2人 3.0%
合計	39人 59.1%	25人 37.9%	66人 100.0%

# 過去1年間の軽費老人ホームの入居及び退居の流れ

## 新規入居

5人

【軽費老人ホーム】

1施設  
30室

入居前	市区町村内	市区町村外	合計
自宅	3人 60.0%	0人 0.0%	3人 60.0%
住宅型有料	0人 0.0%	1人 20.0%	1人 20.0%
軽費	0人 0.0%	0人 0.0%	0人 0.0%
サ高住	1人 20.0%	0人 0.0%	1人 20.0%
GH	0人 0.0%	0人 0.0%	0人 0.0%
特定	0人 0.0%	0人 0.0%	0人 0.0%
地密特定	0人 0.0%	0人 0.0%	0人 0.0%
老健	0人 0.0%	0人 0.0%	0人 0.0%
療養型・ 介護医療院	0人 0.0%	0人 0.0%	0人 0.0%
特養	0人 0.0%	0人 0.0%	0人 0.0%
地密特養	0人 0.0%	0人 0.0%	0人 0.0%
その他	0人 0.0%	0人 0.0%	0人 0.0%
把握していない			0人 0.0%
合計	4人 80.0%	1人 20.0%	5人 100.0%

## 退居

5人

死亡

0人(0.0%)

居所変更

5人(100.0%)

変更後	市区町村内	市区町村外	合計
自宅	1人 20.0%	0人 0.0%	1人 20.0%
住宅型有料	1人 20.0%	0人 0.0%	1人 20.0%
軽費	0人 0.0%	0人 0.0%	0人 0.0%
サ高住	0人 0.0%	0人 0.0%	0人 0.0%
GH	1人 20.0%	0人 0.0%	1人 20.0%
特定	0人 0.0%	0人 0.0%	0人 0.0%
地密特定	0人 0.0%	0人 0.0%	0人 0.0%
老健	1人 20.0%	0人 0.0%	1人 20.0%
療養型・ 介護医療院	0人 0.0%	0人 0.0%	0人 0.0%
その他の 医療機関	0人 0.0%	0人 0.0%	0人 0.0%
特養	0人 0.0%	0人 0.0%	0人 0.0%
地密特養	0人 0.0%	0人 0.0%	0人 0.0%
その他	1人 20.0%	0人 0.0%	1人 20.0%
把握していない			0人 0.0%
合計	5人 100.0%	0人 0.0%	5人 100.0%

# 過去1年間のサービス付き高齢者向け住宅の入居及び退居の流れ

## 新規入居

110人

【サ高住】

11施設  
456戸

## 退居

75人

居所変更

53人(70.7%)

死亡  
22人(29.3%)

入居前	市区町村内	市区町村外	合計
自宅	26人 23.6%	63人 57.3%	89人 80.9%
住宅型有料	1人 0.9%	1人 0.9%	2人 1.8%
軽費	0人 0.0%	0人 0.0%	0人 0.0%
サ高住	4人 3.6%	5人 4.5%	9人 8.2%
GH	0人 0.0%	0人 0.0%	0人 0.0%
特定	1人 0.9%	0人 0.0%	1人 0.9%
地密特定	0人 0.0%	0人 0.0%	0人 0.0%
老健	1人 0.9%	0人 0.0%	1人 0.9%
療養型・ 介護医療院	0人 0.0%	0人 0.0%	0人 0.0%
特養	0人 0.0%	0人 0.0%	0人 0.0%
地密特養	0人 0.0%	0人 0.0%	0人 0.0%
その他	7人 6.4%	1人 0.9%	8人 7.3%
把握していない			0人 0.0%
合計	40人 36.4%	70人 63.6%	110人 100.0%

変更後	市区町村内	市区町村外	合計
自宅	4人 7.5%	6人 11.3%	10人 18.9%
住宅型有料	5人 9.4%	2人 3.8%	7人 13.2%
軽費	0人 0.0%	0人 0.0%	0人 0.0%
サ高住	8人 15.1%	4人 7.5%	12人 22.6%
GH	1人 1.9%	2人 3.8%	3人 5.7%
特定	2人 3.8%	3人 5.7%	5人 9.4%
地密特定	1人 1.9%	0人 0.0%	1人 1.9%
老健	2人 3.8%	0人 0.0%	2人 3.8%
療養型・ 介護医療院	3人 5.7%	0人 0.0%	3人 5.7%
その他の 医療機関	3人 5.7%	0人 0.0%	3人 5.7%
特養	3人 5.7%	0人 0.0%	3人 5.7%
地密特養	0人 0.0%	0人 0.0%	0人 0.0%
その他	2人 3.8%	1人 1.9%	3人 5.7%
把握していない			1人 1.9%
合計	34人 64.2%	18人 34.0%	53人 100.0%

# 過去1年間のグループホームの入所及び退所の流れ

## 新規入所

100人

【グループホーム】

24施設  
定員403人

入所前	市区町村内	市区町村外	合計
自宅	57人 57.0%	0人 0.0%	57人 57.0%
住宅型有料	1人 1.0%	0人 0.0%	1人 1.0%
軽費	1人 1.0%	0人 0.0%	1人 1.0%
サ高住	4人 4.0%	0人 0.0%	4人 4.0%
GH	1人 1.0%	0人 0.0%	1人 1.0%
特定	1人 1.0%	0人 0.0%	1人 1.0%
地密特定	0人 0.0%	0人 0.0%	0人 0.0%
老健	10人 10.0%	1人 1.0%	11人 11.0%
療養型・ 介護医療院	0人 0.0%	0人 0.0%	0人 0.0%
特養	0人 0.0%	0人 0.0%	0人 0.0%
地密特養	0人 0.0%	0人 0.0%	0人 0.0%
その他	16人 16.0%	0人 0.0%	16人 16.0%
把握していない			8人 8.0%
合計	91人 91.0%	1人 1.0%	100人 100.0%

## 退所

82人

死亡

41人(50.0%)

居所変更

41人(50.0%)

変更後	市区町村内	市区町村外	合計
自宅	4人 9.8%	0人 0.0%	4人 9.8%
住宅型有料	0人 0.0%	0人 0.0%	0人 0.0%
軽費	0人 0.0%	0人 0.0%	0人 0.0%
サ高住	0人 0.0%	0人 0.0%	0人 0.0%
GH	2人 4.9%	0人 0.0%	2人 4.9%
特定	2人 4.9%	0人 0.0%	2人 4.9%
地密特定	0人 0.0%	0人 0.0%	0人 0.0%
老健	1人 2.4%	0人 0.0%	1人 2.4%
療養型・ 介護医療院	4人 9.8%	0人 0.0%	4人 9.8%
その他の 医療機関	14人 34.1%	0人 0.0%	14人 34.1%
特養	9人 22.0%	0人 0.0%	9人 22.0%
地密特養	0人 0.0%	0人 0.0%	0人 0.0%
その他	4人 9.8%	0人 0.0%	4人 9.8%
把握していない			1人 2.4%
合計	40人 97.6%	0人 0.0%	41人 100.0%



# 過去1年間の特定施設の入所及び退所の流れ

## 新規入所

119人

## 【特定施設】

12施設  
定員646人

## 退所

128人

居所変更

38人(29.7%)

死亡  
90人(70.3%)

入所前	市区町村内	市区町村外	合計
自宅	25人 21.0%	33人 27.7%	58人 48.7%
住宅型有料	4人 3.4%	0人 0.0%	4人 3.4%
軽費	0人 0.0%	0人 0.0%	0人 0.0%
サ高住	6人 5.0%	1人 0.8%	7人 5.9%
GH	0人 0.0%	1人 0.8%	1人 0.8%
特定	2人 1.7%	1人 0.8%	3人 2.5%
地密特定	0人 0.0%	0人 0.0%	0人 0.0%
老健	5人 4.2%	2人 1.7%	7人 5.9%
療養型・ 介護医療院	0人 0.0%	3人 2.5%	3人 2.5%
特養	0人 0.0%	0人 0.0%	0人 0.0%
地密特養	0人 0.0%	0人 0.0%	0人 0.0%
その他	26人 21.8%	10人 8.4%	36人 30.3%
把握していない			0人 0.0%
合計	68人 57.1%	51人 42.9%	119人 100.0%

変更後	市区町村内	市区町村外	合計
自宅	1人 2.6%	3人 7.9%	4人 10.5%
住宅型有料	0人 0.0%	2人 5.3%	2人 5.3%
軽費	0人 0.0%	0人 0.0%	0人 0.0%
サ高住	0人 0.0%	0人 0.0%	0人 0.0%
GH	0人 0.0%	0人 0.0%	0人 0.0%
特定	0人 0.0%	5人 13.2%	5人 13.2%
地密特定	0人 0.0%	0人 0.0%	0人 0.0%
老健	0人 0.0%	0人 0.0%	0人 0.0%
療養型・ 介護医療院	6人 15.8%	1人 2.6%	7人 18.4%
その他の 医療機関	4人 10.5%	0人 0.0%	4人 10.5%
特養	9人 23.7%	3人 7.9%	12人 31.6%
地密特養	0人 0.0%	0人 0.0%	0人 0.0%
その他	0人 0.0%	4人 10.5%	4人 10.5%
把握していない			0人 0.0%
合計	20人 52.6%	18人 47.4%	38人 100.0%



# 過去1年間の地域密着型特定施設の入所及び退所の流れ

## 新規入所

44人

### 【地密特定】

4施設  
定員99人

## 退所

43人

居所変更

11人(25.6%)

死亡  
32人(74.4%)

入所前	市区町村内	市区町村外	合計
自宅	12人 27.3%	0人 0.0%	12人 27.3%
住宅型有料	0人 0.0%	0人 0.0%	0人 0.0%
軽費	0人 0.0%	0人 0.0%	0人 0.0%
サ高住	3人 6.8%	0人 0.0%	3人 6.8%
GH	3人 6.8%	0人 0.0%	3人 6.8%
特定	0人 0.0%	0人 0.0%	0人 0.0%
地密特定	0人 0.0%	0人 0.0%	0人 0.0%
老健	4人 9.1%	0人 0.0%	4人 9.1%
療養型・ 介護医療院	0人 0.0%	0人 0.0%	0人 0.0%
特養	4人 9.1%	0人 0.0%	4人 9.1%
地密特養	0人 0.0%	0人 0.0%	0人 0.0%
その他	17人 38.6%	0人 0.0%	17人 38.6%
把握していない			1人 2.3%
合計	43人 97.7%	0人 0.0%	44人 100.0%

変更後	市区町村内	市区町村外	合計
自宅	0人 0.0%	0人 0.0%	0人 0.0%
住宅型有料	0人 0.0%	0人 0.0%	0人 0.0%
軽費	0人 0.0%	0人 0.0%	0人 0.0%
サ高住	0人 0.0%	0人 0.0%	0人 0.0%
GH	1人 9.1%	0人 0.0%	1人 9.1%
特定	2人 18.2%	0人 0.0%	2人 18.2%
地密特定	0人 0.0%	0人 0.0%	0人 0.0%
老健	0人 0.0%	0人 0.0%	0人 0.0%
療養型・ 介護医療院	2人 18.2%	0人 0.0%	2人 18.2%
その他の 医療機関	2人 18.2%	0人 0.0%	2人 18.2%
特養	3人 27.3%	0人 0.0%	3人 27.3%
地密特養	0人 0.0%	0人 0.0%	0人 0.0%
その他	0人 0.0%	0人 0.0%	0人 0.0%
把握していない			1人 9.1%
合計	10人 90.9%	0人 0.0%	11人 100.0%

# 過去1年間の介護老人保健施設の入所及び退所の流れ

## 新規入所

585人

【老健】

6施設  
定員600人

## 退所

598人

居所変更

540人(90.3%)

死亡

58人(9.7%)

入所前	市区町村内	市区町村外	合計
自宅	219人 37.4%	53人 9.1%	272人 46.5%
住宅型有料	5人 0.9%	2人 0.3%	7人 1.2%
軽費	0人 0.0%	0人 0.0%	0人 0.0%
サ高住	3人 0.5%	0人 0.0%	3人 0.5%
GH	5人 0.9%	1人 0.2%	6人 1.0%
特定	4人 0.7%	1人 0.2%	5人 0.9%
地密特定	0人 0.0%	0人 0.0%	0人 0.0%
老健	11人 1.9%	1人 0.2%	12人 2.1%
療養型・ 介護医療院	0人 0.0%	0人 0.0%	0人 0.0%
特養	0人 0.0%	0人 0.0%	0人 0.0%
地密特養	0人 0.0%	0人 0.0%	0人 0.0%
その他	195人 33.3%	85人 14.5%	280人 47.9%
把握していない			0人 0.0%
合計	442人 75.6%	143人 24.4%	585人 100.0%

変更後	市区町村内	市区町村外	合計
自宅	144人 26.7%	24人 4.4%	168人 31.1%
住宅型有料	23人 4.3%	22人 4.1%	45人 8.3%
軽費	0人 0.0%	0人 0.0%	0人 0.0%
サ高住	4人 0.7%	2人 0.4%	6人 1.1%
GH	9人 1.7%	1人 0.2%	10人 1.9%
特定	20人 3.7%	15人 2.8%	35人 6.5%
地密特定	0人 0.0%	0人 0.0%	0人 0.0%
老健	6人 1.1%	6人 1.1%	12人 2.2%
療養型・ 介護医療院	1人 0.2%	1人 0.2%	2人 0.4%
その他の 医療機関	66人 12.2%	52人 9.6%	118人 21.9%
特養	95人 17.6%	21人 3.9%	116人 21.5%
地密特養	0人 0.0%	0人 0.0%	0人 0.0%
その他	23人 4.3%	5人 0.9%	28人 5.2%
把握していない			0人 0.0%
合計	391人 72.4%	149人 27.6%	540人 100.0%

# 過去1年間の介護療養型医療施設・介護医療院の入所及び退所の流れ

## 新規入所

27人

### 【療養型等】

1施設  
定員60人

## 退所

20人

死亡

15人(75.0%)

居所変更

5人(25.0%)

入所前	市区町村内	市区町村外	合計
自宅	0人 0.0%	0人 0.0%	0人 0.0%
住宅型有料	0人 0.0%	0人 0.0%	0人 0.0%
軽費	0人 0.0%	0人 0.0%	0人 0.0%
サ高住	0人 0.0%	0人 0.0%	0人 0.0%
GH	0人 0.0%	0人 0.0%	0人 0.0%
特定	0人 0.0%	0人 0.0%	0人 0.0%
地密特定	0人 0.0%	0人 0.0%	0人 0.0%
老健	1人 3.7%	0人 0.0%	1人 3.7%
療養型・ 介護医療院	0人 0.0%	0人 0.0%	0人 0.0%
特養	0人 0.0%	0人 0.0%	0人 0.0%
地密特養	0人 0.0%	0人 0.0%	0人 0.0%
その他	9人 33.3%	17人 63.0%	26人 96.3%
把握していない			0人 0.0%
合計	10人 37.0%	17人 63.0%	27人 100.0%

変更後	市区町村内	市区町村外	合計
自宅	0人 0.0%	0人 0.0%	0人 0.0%
住宅型有料	0人 0.0%	0人 0.0%	0人 0.0%
軽費	0人 0.0%	0人 0.0%	0人 0.0%
サ高住	0人 0.0%	0人 0.0%	0人 0.0%
GH	0人 0.0%	0人 0.0%	0人 0.0%
特定	0人 0.0%	0人 0.0%	0人 0.0%
地密特定	0人 0.0%	0人 0.0%	0人 0.0%
老健	0人 0.0%	0人 0.0%	0人 0.0%
療養型・ 介護医療院	0人 0.0%	0人 0.0%	0人 0.0%
その他の 医療機関	5人 100.0%	0人 0.0%	5人 100.0%
特養	0人 0.0%	0人 0.0%	0人 0.0%
地密特養	0人 0.0%	0人 0.0%	0人 0.0%
その他	0人 0.0%	0人 0.0%	0人 0.0%
把握していない			0人 0.0%
合計	5人 100.0%	0人 0.0%	5人 100.0%

# 過去1年間の特別養護老人ホームの入所及び退所の流れ

## 新規入所

377人

【特養】

13施設  
定員1126人

## 退所

288人

居所変更

69人(24.0%)

死亡  
219人(76.0%)

入所前	市区町村内	市区町村外	合計
自宅	116人 30.8%	21人 5.6%	137人 36.3%
住宅型有料	5人 1.3%	2人 0.5%	7人 1.9%
軽費	0人 0.0%	0人 0.0%	0人 0.0%
サ高住	3人 0.8%	1人 0.3%	4人 1.1%
GH	8人 2.1%	1人 0.3%	9人 2.4%
特定	21人 5.6%	11人 2.9%	32人 8.5%
地密特定	1人 0.3%	0人 0.0%	1人 0.3%
老健	83人 22.0%	15人 4.0%	98人 26.0%
療養型・ 介護医療院	1人 0.3%	1人 0.3%	2人 0.5%
特養	62人 16.4%	0人 0.0%	62人 16.4%
地密特養	1人 0.3%	0人 0.0%	1人 0.3%
その他	20人 5.3%	4人 1.1%	24人 6.4%
把握していない			0人 0.0%
合計	321人 85.1%	56人 14.9%	377人 100.0%

変更後	市区町村内	市区町村外	合計
自宅	3人 4.3%	0人 0.0%	3人 4.3%
住宅型有料	2人 2.9%	1人 1.4%	3人 4.3%
軽費	0人 0.0%	0人 0.0%	0人 0.0%
サ高住	0人 0.0%	0人 0.0%	0人 0.0%
GH	1人 1.4%	0人 0.0%	1人 1.4%
特定	0人 0.0%	0人 0.0%	0人 0.0%
地密特定	0人 0.0%	0人 0.0%	0人 0.0%
老健	0人 0.0%	1人 1.4%	1人 1.4%
療養型・ 介護医療院	16人 23.2%	1人 1.4%	17人 24.6%
その他の 医療機関	40人 58.0%	1人 1.4%	41人 59.4%
特養	2人 2.9%	1人 1.4%	3人 4.3%
地密特養	0人 0.0%	0人 0.0%	0人 0.0%
その他	0人 0.0%	0人 0.0%	0人 0.0%
把握していない			0人 0.0%
合計	64人 92.8%	5人 7.2%	69人 100.0%

# 過去1年間の地域密着型特別養護老人ホームの入所及び退所の流れ

## 新規入所

12人

### 【地密特養】

2施設  
定員45人

## 退所

12人

死亡

9人(75.0%)

居所変更

3人(25.0%)

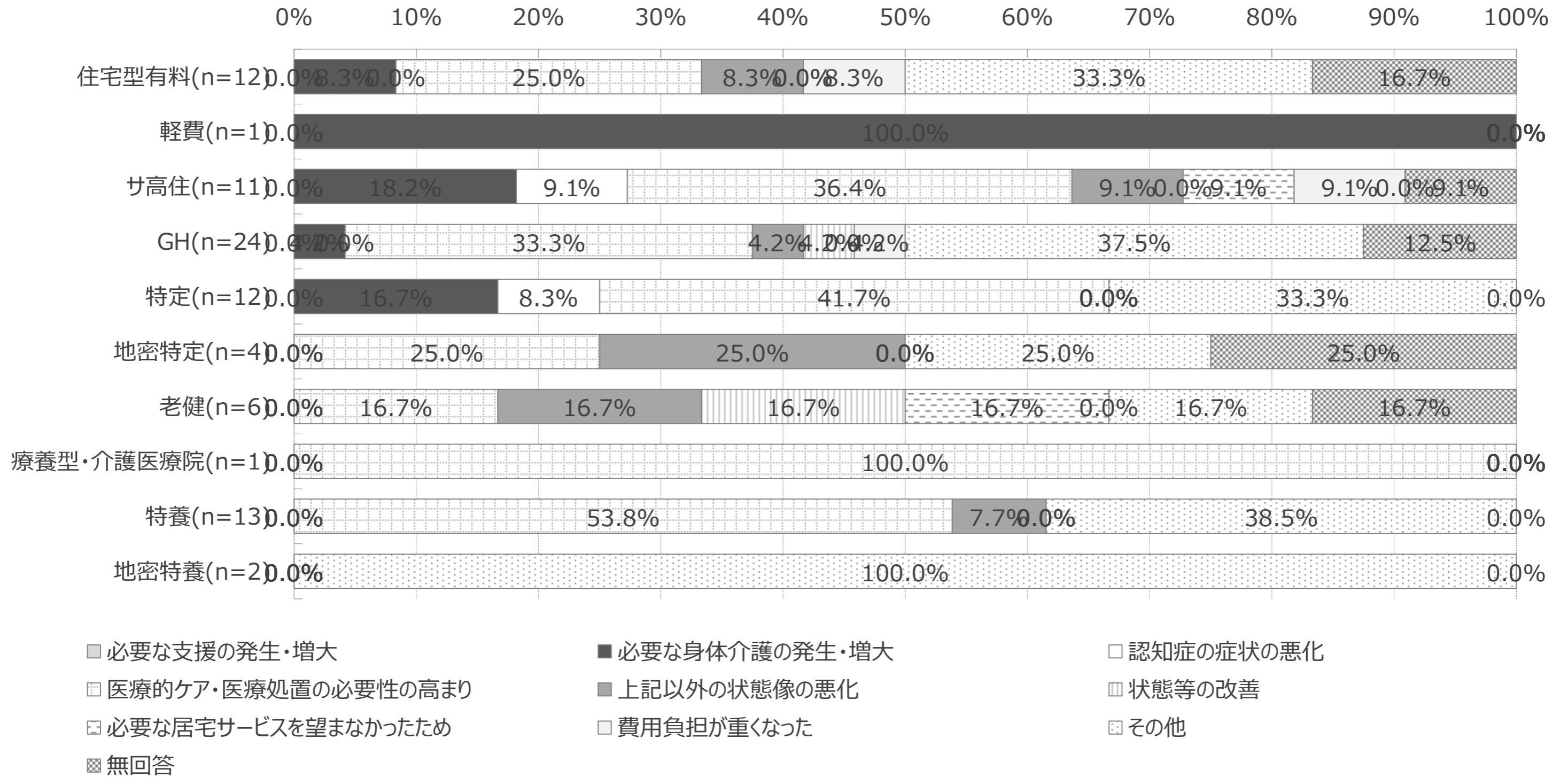
入所前	市区町村内	市区町村外	合計
自宅	5人 41.7%	0人 0.0%	5人 41.7%
住宅型有料	0人 0.0%	0人 0.0%	0人 0.0%
軽費	0人 0.0%	0人 0.0%	0人 0.0%
サ高住	1人 8.3%	0人 0.0%	1人 8.3%
GH	0人 0.0%	0人 0.0%	0人 0.0%
特定	1人 8.3%	0人 0.0%	1人 8.3%
地密特定	0人 0.0%	0人 0.0%	0人 0.0%
老健	1人 8.3%	0人 0.0%	1人 8.3%
療養型・ 介護医療院	0人 0.0%	0人 0.0%	0人 0.0%
特養	2人 16.7%	0人 0.0%	2人 16.7%
地密特養	0人 0.0%	0人 0.0%	0人 0.0%
その他	2人 16.7%	0人 0.0%	2人 16.7%
把握していない			0人 0.0%
合計	12人 100.0%	0人 0.0%	12人 100.0%

変更後	市区町村内	市区町村外	合計
自宅	0人 0.0%	0人 0.0%	0人 0.0%
住宅型有料	0人 0.0%	0人 0.0%	0人 0.0%
軽費	0人 0.0%	0人 0.0%	0人 0.0%
サ高住	0人 0.0%	0人 0.0%	0人 0.0%
GH	0人 0.0%	0人 0.0%	0人 0.0%
特定	0人 0.0%	0人 0.0%	0人 0.0%
地密特定	0人 0.0%	0人 0.0%	0人 0.0%
老健	0人 0.0%	0人 0.0%	0人 0.0%
療養型・ 介護医療院	0人 0.0%	0人 0.0%	0人 0.0%
その他の 医療機関	0人 0.0%	0人 0.0%	0人 0.0%
特養	3人 100.0%	0人 0.0%	3人 100.0%
地密特養	0人 0.0%	0人 0.0%	0人 0.0%
その他	0人 0.0%	0人 0.0%	0人 0.0%
把握していない			0人 0.0%
合計	3人 100.0%	0人 0.0%	3人 100.0%

# 居所変更した人の要支援・要介護度

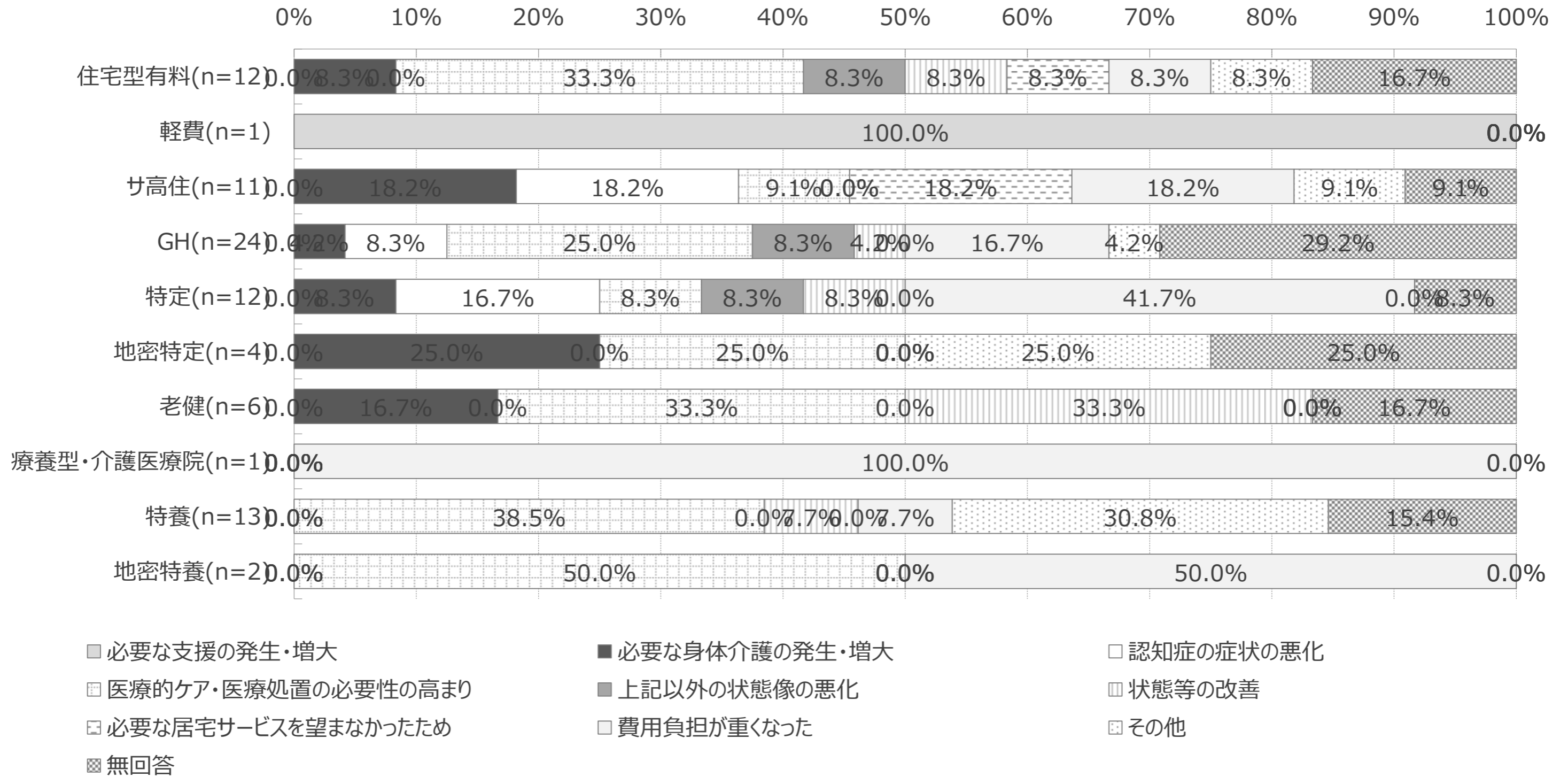
サービス種別	自立	支1	支2	介1	介2	介3	介4	介5	申請中	合計
住宅型有料	3人	0人	4人	15人	7人	22人	25人	13人	0人	89人
(n=12)	3.4%	0.0%	4.5%	16.9%	7.9%	24.7%	28.1%	14.6%	0.0%	100.0%
軽費	1人	0人	0人	3人	1人	0人	0人	0人	0人	5人
(n=1)	20.0%	0.0%	0.0%	60.0%	20.0%	0.0%	0.0%	0.0%	0.0%	100.0%
サ高住	14人	5人	8人	14人	8人	2人	4人	2人	0人	57人
(n=11)	24.6%	8.8%	14.0%	24.6%	14.0%	3.5%	7.0%	3.5%	0.0%	100.0%
GH	0人	0人	0人	13人	9人	10人	9人	7人	0人	48人
(n=24)	0.0%	0.0%	0.0%	27.1%	18.8%	20.8%	18.8%	14.6%	0.0%	100.0%
特定	0人	1人	4人	4人	5人	9人	21人	7人	0人	51人
(n=12)	0.0%	2.0%	7.8%	7.8%	9.8%	17.6%	41.2%	13.7%	0.0%	100.0%
地密特定	0人	0人	0人	3人	6人	5人	13人	10人	0人	37人
(n=4)	0.0%	0.0%	0.0%	8.1%	16.2%	13.5%	35.1%	27.0%	0.0%	100.0%
老健	0人	0人	0人	74人	102人	147人	159人	82人	0人	564人
(n=6)	0.0%	0.0%	0.0%	13.1%	18.1%	26.1%	28.2%	14.5%	0.0%	100.0%
療養型・介護医療院	0人	0人	0人	1人	0人	1人	8人	10人	0人	20人
(n=1)	0.0%	0.0%	0.0%	5.0%	0.0%	5.0%	40.0%	50.0%	0.0%	100.0%
特養	0人	0人	0人	0人	3人	37人	64人	107人	0人	211人
(n=13)	0.0%	0.0%	0.0%	0.0%	1.4%	17.5%	30.3%	50.7%	0.0%	100.0%
地密特養	0人	0人	0人	0人	0人	4人	0人	8人	0人	12人
(n=2)	0.0%	0.0%	0.0%	0.0%	0.0%	33.3%	0.0%	66.7%	0.0%	100.0%
合計	18人	6人	16人	127人	141人	237人	303人	246人	0人	1094人
(n=86)	1.6%	0.5%	1.5%	11.6%	12.9%	21.7%	27.7%	22.5%	0.0%	100.0%

# 居所変更した理由（第1位）

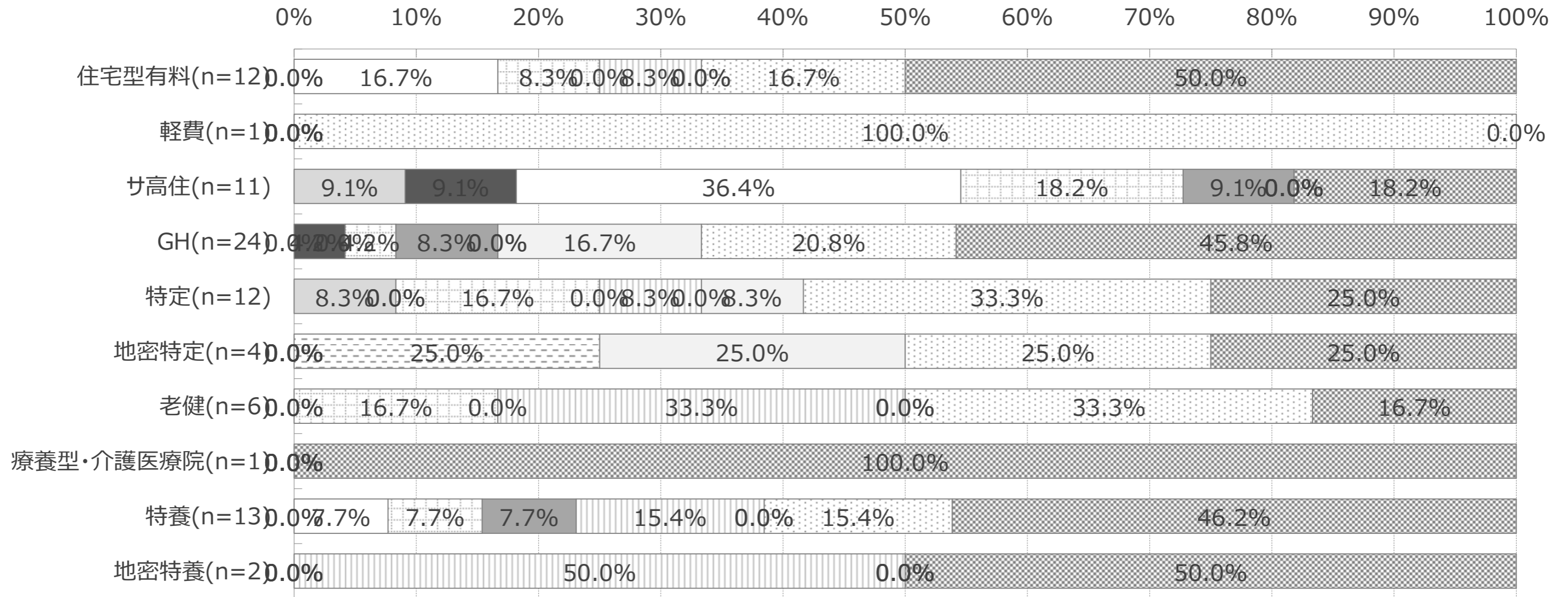




# 居所変更した理由（第2位）

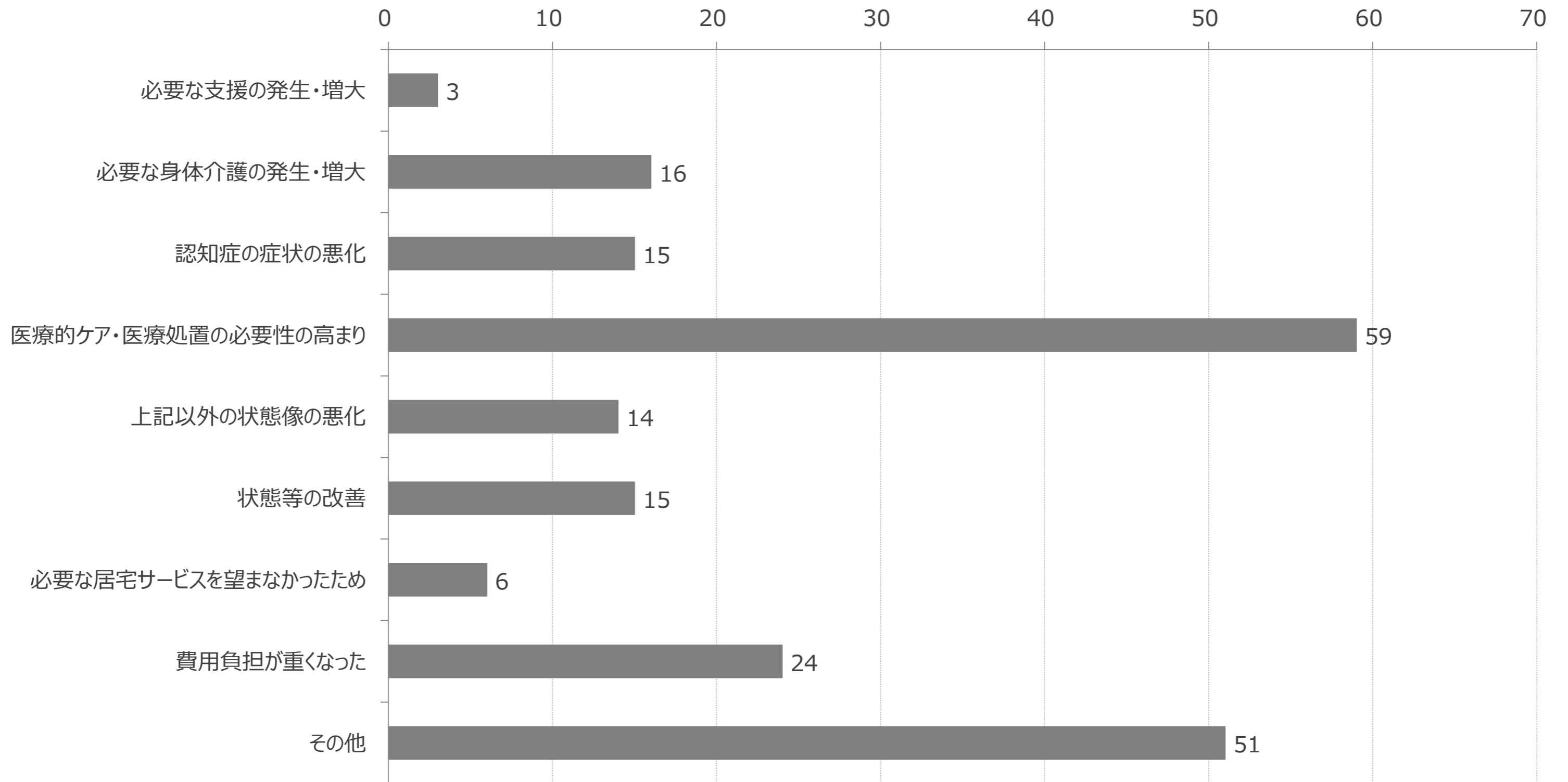


# 居所変更した理由（第3位）



- 必要な支援の発生・増大
- 必要な身体介護の発生・増大
- 認知症の症状の悪化
- ▨ 医療的ケア・医療処置の必要性の高まり
- 上記以外の状態像の悪化
- ▨ 状態等の改善
- ▨ 必要な居宅サービスを望まなかったため
- 費用負担が重くなった
- ▨ その他
- ▨ 無回答

# 居所変更した理由（n=86、順位不問、複数回答）



# 受けている医療処置別の入所・入居者数

サービス種別	点滴の管理	中心静脈栄養	透析	ストマの処置	酸素療法	呼吸器	気管切開の処置	疼痛の看護	経管栄養	モニター測定	褥瘡の処置	カテーテル	喀痰吸引	インスリン注射
住宅型有料	5人	2人	2人	4人	12人	0人	3人	2人	28人	0人	5人	5人	20人	10人
(n=12)	0.7%	0.3%	0.3%	0.6%	1.8%	0.0%	0.4%	0.3%	4.1%	0.0%	0.7%	0.7%	2.9%	1.5%
軽費	0人	0人	0人	0人	0人	0人	0人	0人	0人	0人	0人	0人	0人	0人
(n=1)	0.0%	0.0%	0.0%	0.0%	0.0%	0.0%	0.0%	0.0%	0.0%	0.0%	0.0%	0.0%	0.0%	0.0%
サ高住	0人	0人	3人	4人	1人	0人	0人	0人	1人	0人	3人	2人	0人	0人
(n=11)	0.0%	0.0%	0.7%	0.9%	0.2%	0.0%	0.0%	0.0%	0.2%	0.0%	0.7%	0.5%	0.0%	0.0%
GH	0人	0人	0人	1人	1人	0人	0人	0人	0人	1人	10人	5人	0人	1人
(n=24)	0.0%	0.0%	0.0%	0.3%	0.3%	0.0%	0.0%	0.0%	0.0%	0.3%	2.6%	1.3%	0.0%	0.3%
特定	50人	1人	2人	2人	10人	0人	2人	8人	11人	1人	10人	5人	6人	8人
(n=12)	10.6%	0.2%	0.4%	0.4%	2.1%	0.0%	0.4%	1.7%	2.3%	0.2%	2.1%	1.1%	1.3%	1.7%
地密特定	7人	2人	0人	0人	12人	0人	0人	1人	8人	0人	2人	3人	19人	2人
(n=4)	7.4%	2.1%	0.0%	0.0%	12.8%	0.0%	0.0%	1.1%	8.5%	0.0%	2.1%	3.2%	20.2%	2.1%
老健	2人	0人	0人	1人	1人	0人	0人	14人	8人	0人	12人	17人	9人	6人
(n=6)	0.4%	0.0%	0.0%	0.2%	0.2%	0.0%	0.0%	2.7%	1.5%	0.0%	2.3%	3.2%	1.7%	1.1%
療養型・介護医療院	4人	0人	0人	0人	5人	0人	0人	0人	32人	2人	0人	13人	8人	1人
(n=1)	6.9%	0.0%	0.0%	0.0%	8.6%	0.0%	0.0%	0.0%	55.2%	3.4%	0.0%	22.4%	13.8%	1.7%
特養	0人	0人	0人	9人	6人	0人	3人	4人	37人	0人	26人	48人	36人	7人
(n=13)	0.0%	0.0%	0.0%	0.8%	0.6%	0.0%	0.3%	0.4%	3.4%	0.0%	2.4%	4.4%	3.3%	0.6%
地密特養	0人	0人	0人	0人	0人	0人	0人	0人	5人	0人	0人	4人	5人	1人
(n=2)	0.0%	0.0%	0.0%	0.0%	0.0%	0.0%	0.0%	0.0%	11.1%	0.0%	0.0%	8.9%	11.1%	2.2%
合計	68人	5人	7人	21人	48人	0人	8人	29人	130人	4人	68人	102人	103人	36人
(n=86)	1.8%	0.1%	0.2%	0.6%	1.3%	0.0%	0.2%	0.8%	3.4%	0.1%	1.8%	2.7%	2.7%	0.9%

(注) 割合は各セルの人数を施設等ごとの入居・入所者数で除して算出しています。