

令和6年度

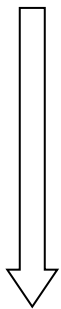
藤沢市定置用リチウムイオン蓄電池設置費補助金の手続きの流れ

☆☆必ず藤沢市定置用リチウムイオン蓄電池設置費補助金交付要綱をご確認ください☆☆

★市内の事業者には設置工事等を依頼するなどの要件があります。

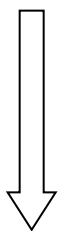
I 申請書の提出について

補助金の申請

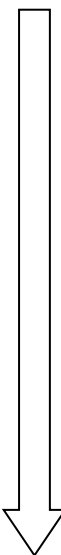


- ☆2024年(令和6年)4月1日(月)から
2025年(令和7年)2月28日(金)までの間、環境総務課で
先着順で受け付けします。
- *申請書に必要事項を記入の上、必要書類と併せて藤沢市役所8階 環境総務課の窓口へ提出してください。
窓口へ提出するのが難しい場合は、環境総務課まで郵送してください。
 - *交付決定までに約2週間かかりますので、申請書は事業着手予定日の2週間以上前までに提出してください。

受理・審査



補助金交付決定



- <申請時提出書類>
- (1) 補助金交付申請書(第1号様式)
 - (2) システムを設置する住宅の場所を示す案内図 *詳細な地図
 - (3) 現況写真(既築住宅に設置する場合)
*建物全景とシステムが設置されていないことが確認できる設置予定場所の写真
 - (4) システムに係る工事請負契約書又はシステムを設置する住宅の売買契約書の写し
既築の住宅にシステムを設置する場合: システムに係る工事請負契約書の写し
新築の住宅にシステムを設置する場合: 住宅の売買契約書の写し
*別途システムに係る工事請負契約をしている場合は、その契約書の写しも添付してください。
 - (5) 申請者の住民票(3か月以内に発行したもの)
*本籍・続柄の記載不要
*マイナンバーが記載された住民票は受け付けできません。
 - (6) 本市に転入して間もない方、又は転入予定の方は、対象となる年度の課税地が発行する最新の住民税納税証明書
 - (7) その他市長が必要と認めるもの
- ※なお、申請者名義のものをご提出ください。
★藤沢市住宅用太陽光発電システム設置費補助金・藤沢市家庭用燃料電池システム設置費補助金と同時に申請する場合、同一の添付書類の場合に限って、(2)(4)(5)(6)を省略できます。

通知書を送付

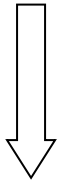
★交付決定通知書(第2号様式)が届いてから、設置工事に着手してください。

★システム等が変更になった場合は、完了日より前に変更承認申請書の提出が必要です。

(裏面へつづく) ➡

II 完了届の提出について

完了届の提出

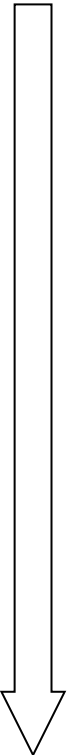


補助事業完了後30日以内又は2025年(令和7年)3月21日(金)の
いずれか早い日までに提出

*申請書に必要事項を記入の上、必要書類と併せて藤沢市役所8階 環境総務課
の窓口へ提出してください。

窓口へ提出するのが難しい場合は、環境総務課まで郵送してください。

受理・審査



<完了時提出書類>

- (1) 完了届(第5号様式)
 - (2) 対象システム設置費に係る申請者宛の領収書の写し
 - (3) 対象システムの保証書の写し
*設置日、パッケージ型番、製造番号がわかるもの
 - (4) 対象システム設置後の写真
*建物全景、対象システム全景、パッケージ型番と製造番号のアップ
 - (5) 申請時において対象住宅の所在地と補助事業者の住民登録地が異なっていた場合は、対象住宅の所在地と補助事業者の住民登録地が一致していることが確認できる住民票(3か月以内に発行したもの)
*本籍・続柄の記載不要
*マイナンバーが記載された住民票は受け付けできません。
 - (6) 申請時の設置予定場所と完了届の設置場所の住所の表記が異なる場合は、変更がわかる書類(住居表示街区符号等設定等通知書の写しなど)
 - (7) その他市長が必要と認めるもの
- ※なお、申請者名義のものをご提出ください。
★藤沢市住宅用太陽光発電システム設置費補助金・藤沢市家庭用燃料電池システム設置費補助金の完了届の提出を同時に行う場合で、同一の添付書類の場合に限って、(5)(6)を省略できます。

設置状況の確認をさせていただきます。

請求書の提出… 交付請求書(第6号様式)の提出(完了届と同時に提出可)



受理・補助金支払い…約1か月後に指定口座へ振り込みます。

[提出先・連絡先]

藤沢市役所 環境総務課 ゼロカーボン推進担当
〒251-8601 藤沢市朝日町1番地の1(本庁舎8階)
TEL 0466-50-3529 FAX 0466-50-8417
E-mail: fj-kankyous@city.fujisawa.lg.jp

[受付時間] 午前8時半～午後5時(土・日・祝日を除く)