

藤沢市

子ども・子育て支援に関する利用希望把握調査

放課後児童クラブに関する利用希望把握調査

結果報告書

2024年(令和6年)3月

藤沢市

目次

第1章 調査概要	1
1 調査の目的、実施概要、配布・回収状況.....	1
2 アンケート調査の分析の視点.....	2
3 結果の見方と留意事項.....	2
4 調査結果の要旨.....	3
(1) 子ども・子育て支援に関する利用希望把握調査.....	3
(2) 藤沢市放課後児童クラブに関する利用希望把握調査.....	6
第2章 子ども・子育て支援に関する利用希望把握調査	8
(1) 居住地について.....	8
(2) 子どもと家族の状況.....	9
(3) 子どもの育ちをめぐる環境.....	12
(4) 保護者の就労状況.....	17
(5) 平日の定期的な教育・保育事業の利用状況.....	26
(6) 地域子育て支援事業の利用状況.....	60
(7) 病気の際の対応.....	62
(8) 不定期の保育事業や一時預かり(宿泊を伴うものを含む)等の利用.....	65
(9) 育児休業や職場復帰.....	68
(10) その他意見.....	75
第3章 藤沢市放課後児童クラブに関する利用希望把握調査	84
(1) 子どもと家族の状況.....	84
(2) 保護者の就労状況.....	88
(3) 子どもの放課後の過ごし方.....	98
(4) その他意見.....	108
資料編 調査票	113

第1章 調査概要

1 調査の目的、実施概要、配布・回収状況

ア 調査実施の目的

子ども・子育て支援法(平成24年法律第65号)第61条の規定に基づき、令和7年度を始期とする(仮称)第3期藤沢市子ども・子育て支援事業計画を策定するに当たり、幼児期における教育・保育・地域の子育て支援及び学童期における放課後児童クラブに関する現在の利用状況や今後の利用意向を把握することを目的に実施した。

イ 実施概要

調査名	調査対象	調査方法 ¹	調査期間
子ども・子育て支援に関する利用希望把握調査	市内在住の小学校就学前児童(0～4歳)のいる世帯(無作為抽出) ²	郵送配布、郵送回収	令和5年 10月20日～ 11月13日
放課後児童クラブに関する利用希望把握調査	市内在住の5歳児及び小学1～4年生までの児童のいる世帯(無作為抽出) ³	郵送配布、郵送回収及び Web 回答	

ウ 回収状況

調査名	配付数	有効回収数	有効回収率
子ども・子育て支援に関する利用希望把握調査	6,000 件	2,687 件	44.8%
放課後児童クラブに関する利用希望把握調査	6,000 件	2,771 件	46.2%

¹ 「子ども・子育て支援に関する利用希望把握調査」では、回答方法が複雑であるため、郵送回収でのみ調査を行った。

² 平成30年4月2日から令和5年8月31日までに出生した児童がいる世帯を対象に抽出。

³ 平成25年4月2日から平成30年4月1日までに出生した児童がいる世帯を対象に抽出。

2 アンケート調査の分析の視点

本報告書では、調査票記載の全設問に対して単純集計結果を掲載するとともに、家庭の状況別の子育て支援ニーズを把握するため、子どもの年齢区分(0歳、1～2歳、3～4歳)及び母親の就労状況(フルタイム、パート・アルバイト等、未就労)別のクロス集計を実施している設問がある。なお、子どもの年齢区分に関しては、令和5年4月時点の年齢を用いて集計を行っている(令和5年4月以降に生まれた子どもは0歳として集計)。

また、本報告書では比較可能な設問の一部で、前回調査との比較を行っている。前回調査とは、令和元年5月に実施、令和元年9月に公表した「藤沢市 子ども・子育て支援に関する利用希望把握調査、放課後児童クラブに関する利用希望把握調査」を指す。なお、前回調査では、「放課後児童クラブに関する利用希望把握調査」の調査対象を「5歳児及び小学1～5年生」としていたこと、「子ども・子育て支援に関する利用希望把握調査」の調査対象を「平成26年4月2日から令和元年3月31日までに出生した児童がいる世帯」としていたことから、子どもの年齢区分別の集計結果⁴を掲載することで、今回調査と前回調査との比較を行っている。なお、今回調査と前回調査で調査票上の選択肢の文言が完全には一致しないものがある。

3 結果の見方と留意事項

- 図表(グラフ)の中で使用されている「n=」は、その設問に対する回答者数を示す。
- 設問の中には単一回答の質問(選択肢の中から1つ回答を選択する質問)、複数回答の質問(選択肢の中から該当するものを複数選択する質問)、数値を回答する質問がある。
- 回答の比率は、その設問の回答者数を基数(件数)として算出している。したがって、複数回答の設問の場合、すべての比率を合計すると100%を超える場合がある。
- 回答の比率は選択肢ごとに小数点第2位で四捨五入しているため、単一回答の設問の場合、その割合の合計が100%にならない場合がある。また、設問に無回答であった場合も含めて集計を行った割合を示している。
- 属性別のクロス集計は、見やすさを考慮しグラフではなく表を掲載している。また、集計結果に関しては、他の属性の回答者や全体と比較した結果について言及している。
- 図表において、回答の選択肢表記を簡略化している場合がある。

⁴ 「子ども・子育て支援に関する利用希望把握調査」における「0歳児」の定義が今回調査と前回調査で厳密には異なることに留意が必要。また、前回の「放課後児童クラブに関する利用希望把握調査」の結果に関して、本報告書では、小学4年生までの年齢区分別の集計結果を掲載している。

4 調査結果の要旨

(1) 子ども・子育て支援に関する利用希望把握調査

ア 子どもと家族の状況

- 調査対象世帯のうち、ひとり親世帯は2.8%⁵。
- 「父母ともに」子育てを行っている世帯が約6割、「主に母親」が子育てを行っている世帯が約4割。母親の就労状況別にみると、「フルタイム」「パート・アルバイト等」「未就労」の順に、「父母ともに」子育てを行っている世帯が多い。
- 緊急時及び日常的に子どもをみてもらえる親族や友人・知人について、「いずれもない」と回答した方は、約2割。前回調査と比較すると、「3～4歳」で「いずれもない」の回答割合が6ポイント以上上昇。
- 気軽に相談できる人や場所について、「いない／ない」と回答した方は、5.8%。
- 気軽に相談できる人や場所は、「祖父母等の親族」「友人や知人」が約8割、「認可保育施設」が約3割。母親の就労状況別にみると、「フルタイム」では「認可保育施設」が比較的多く、「近所や地域の人」が比較的少なかった。

イ 保護者の就労状況

- 母親の就労状況は、「フルタイム」で就労している方⁶が約5割、「パート・アルバイト等」で就労している方が約2割、「未就労」⁷の方が約3割。前回調査と比較して、すべての年齢で「フルタイム」で就労している母親が増加し、「以前は就労していたが、現在は就労していない」の回答割合は、10～20ポイント程度低下。
- 現在就労している母親の週当たりの就労日数は、「5日」が約8割、「4日」及び「3日」がそれぞれ約1割。1日当たりの就労時間は、「8時間以上10時間未満」が約5割、「6時間以上8時間未満」が約3割。
- パート・アルバイト等で就労する母親のうち、「パート・アルバイト等の就労を続けることを希望する」方は約5割、「フルタイム(週5日・1日8時間程度)への転換希望はあるが、具体的な予定や、実現できる見込みはない」方は約4割。現在就労していない母親の就労希望に関しては、「具体的な就労の見込みはないが、一番下の子どもが一定の年齢になったら就労したい」方が約8割。
- 父親の就労状況は、「フルタイム(週5日・1日8時間程度)で就労しており、産休・育休・介護休業中ではない」が9割以上。現在就労している父親のうち、週5日以上就労している方、1日8時間以上就労している方がともに9割以上。

⁵ 回答者が父母であるの方のうち、「配偶者(パートナー)はいない」と回答した世帯

⁶ 産休・育休・介護休業中である方も含む。「パート・アルバイト等」で就労している方や、父親についても同様。

⁷ 「以前は就労していたが、現在は就労していない」または「これまで就労したことがない」方。

ウ 平日の定期的な教育・保育事業の利用状況

- 定期的な教育・保育事業を「利用している」方は約7割、「利用していない」方は約3割。前回調査と比較すると、「1～2歳」で「利用している」方が15ポイント増加。
- 定期的に利用している事業は、「認可保育所」が約6割と最も多く、「幼稚園」が約3割。前回調査と比較すると、「3～4歳」で「幼稚園」を利用している方が減少し、「1～2歳」「3～4歳」で「認可保育所」を利用している方が増加。
- 幼稚園は、週に「5日以上」利用している方が約9割、1日当たり「4時間以上6時間未満」利用している方が約7割、「6時間以上8時間未満」利用している方が約2割。「9時」から利用している方が約9割で、「14時」まで利用している方が約8割。
- 認可保育所は週に「5日以上」利用している方が約9割、1日当たり「8時間以上」利用している方が約8割。「7～9時」から利用している方が9割以上で、「16～17時」まで利用している方が約5割、「18時」まで利用している方が約4割⁸。
- 幼稚園の長期休暇期間中の預かり保育の利用希望について、「休みの期間中、たまに利用したい」方が約4割、「利用する必要はない」方が約4割、「休みの期間中、ほぼ毎日利用したい」方が約2割。
- 今年度定期的に利用したい教育・保育の事業について、「認可保育所」が約5割、「幼稚園」が約2割。一方で、「今年度は利用を希望しない」方は約3割。

エ 地域子育て支援事業の利用状況

- 地域子育て支援事業を「利用している」方は約2割。利用事業の内訳は、「子育て支援センター、つどいの広場」が約9割と最も多く、「その他藤沢市で実施している類似事業」が約3割。
- 地域子育て支援事業の今後の利用希望は、「利用したいと思わない」が約5割と最も多い一方、「利用していないが、今後利用したい」方が約3割。

オ 病気の際の対応

- 病気やケガで教育・保育の事業が「利用できなかったことがある」方は約8割。そのときの対処方法は、「母親が休んだ」が約8割、「父親が休んだ」が約5割、「(同居者を含む)親族・知人に子どもをみてもらった」が約3割。一方で、「病児・病後児の保育を利用した」方は6.5%。
- 子どもが病気の場合の対処として父母が休んだ方のうち、病児・病後児保育施設等を「利用したいとは思わない」方は約6割である一方、「できれば病児・病後児等保育施設等を利用したい」方は約4割。

⁸ 認可保育所のみを利用している方、または複数の事業を利用している場合は認可保育所を1日で最も長時間利用している方にその利用状況を尋ねた。幼稚園の利用状況に関する記載も同様。

カ 不定期の保育事業や一時預かり(宿泊を伴うものを含む)等の利用

- 私用、親の通院、不定期の就労等の目的で不定期に一時預かり等の事業を「利用している」方は約2割、「利用していない」方は約8割。不定期に利用している事業は、「幼稚園の預かり保育」「認可保育所で実施する一時預かり」が約4割、「ファミリー・サポート・センター事業」「ベビーシッター」「認可外保育施設」が約1割。
- 不定期の一時預かり等の事業を「利用したい」方は約6割。
- ショートステイの利用希望の有無は、「泊りがけて預ける必要性があり、利用したい」方が約1割。

キ 育児休業や職場復帰

- 母親の育児休業取得の取得状況は、「取得した(取得中である)」が約6割と最も多く、「働いていなかった」が約3割。前回調査と比較すると、すべての年齢区分で「取得した(取得中である)」の回答が多く、「働いていなかった」の回答が少ない。
- 父親の育児休業取得は、「取得していない」が約7割と最も多く、「取得した(取得中である)」が約2割。前回調査と比較すると、すべての年齢区分で「取得した(取得中である)」の回答が多く、「取得していない」の回答が少ない。
- 母親の育児休業からの職場復帰に関して、希望より早く復帰した方のうち、その理由として「希望する保育所に入るため」を挙げた方が約8割、「経済的な理由で早く復帰する必要があった」「人事異動や業務の節目の時期に合わせるため」の回答が約2割。
- 現在育児休業中の母親では、「2歳になるまで育児休業を取得したい」方が約5割と最も多く、「1歳になるまで育児休業を取得したい」が約2割。

ク その他意見

- 妊娠中や出産後に子育てをされていて困ったことや不安になったことが「ある」方は約8割。
- 妊娠中に必要なサポートは、「父親向けの子育て講座」「出産時の上の子の預け先」が約5割、「家事やきょうだい児への対応のヘルパー」「認可保育所等、預け先の相談」「妊娠中の過ごし方や出産に関することを学ぶ場」「同じ状況の人同士が交流する場や機会」「母親の健康面の個別相談」が約4割。
- 出産後(生後1年頃まで)に必要なサポートは、「助産所等での産後ケア(宿泊・通所・訪問)」が約6割、「子育ての個別相談」「認可保育所等、預け先の相談」「家事や赤ちゃんの沐浴などのヘルパー」が約5割。
- 子育てに関して悩んでいることや気になることは、「子どものほめ方やしかり方に関すること」「子どもの食事や栄養に関すること」が約4割、「子育ての経済的負担に関すること」「子どもの病気や発育・発達に関すること」「子どもの教育に関すること」「仕事ややりたいことが制限されること」が約3割。
- 最近の生活の満足度は、高い方(0~10 点の選択肢で「7~10」の回答)が約7割である一方、低い方(「0~4」の回答)が約1割。
- 子育てに関する情報をどの情報媒体から得たいかについて、「インターネット検索」が約7割と最も多く、「親族・知人からの口コミ」が約6割、「Instagram」が約5割。

(2) 藤沢市放課後児童クラブに関する利用希望把握調査

ア 子どもと家族の状況

- 調査対象世帯のうち、ひとり親世帯は5.1%⁹。
- 「父母ともに」子育てを行っている世帯、「主に母親」が子育てを行っている世帯がともに約5割。母親の就労状況別にみると、「フルタイム」「パート・アルバイト等」「未就労」の順に、「父母ともに」子育てを行っている世帯が多い。

イ 保護者の就労状況

- 母親の就労状況は、「フルタイム」で就労している方¹⁰が約4割、「パート・アルバイト等」で就労している方が約3割、「未就労」¹¹の方が約2割。前回調査と比較して、すべての年齢で「フルタイム」で就労している母親が増加し、「以前は就労していたが、現在は就労していない」の回答が減少。
- 現在就労している母親の週当たりの就労日数は、「5日」が約6割、「4日」が約2割、「3日」が約1割。1日当たりの就労時間は、「8時間以上10時間未満」が約4割、「6時間以上8時間未満」が約3割。
- パート・アルバイト等で就労する母親のうち、「パート・アルバイト等の就労を続けることを希望する」方は約6割、「フルタイム(週5日・1日8時間程度)への転換希望はあるが、具体的な予定や、実現できる見込みはない」方は約4割。現在就労していない母親の就労希望に関しては、「具体的な就労の見込みはないが、一番下の子どもが一定の年齢になったら就労したい」方が約7割、「子育てや家事に専念したい(就労の予定はない)」方は約2割。
- 父親の就労状況は、「フルタイム(週5日・1日8時間程度)で就労しており、産休・育休・介護休業中ではない」が9割以上。現在就労している父親のうち、週5日以上就労している方、1日8時間以上就労している方ともに9割以上。

ウ 子どもが放課後に過ごしている場所

- 小学1～4年生の子どもが放課後に過ごしている場所は、「自宅」が約7割と最も多く、「習い事(音楽教室、スポーツ教室、学習塾等)」が約5割、「放課後児童クラブ(学童保育)」が約3割。
- 子どもの年齢別にみると、年齢が高いほど「自宅」「習い事(音楽教室、スポーツ教室、学習塾等)」で過ごしている子どもが多く、「放課後児童クラブ(学童保育)」は少ない。前回と比較すると、「自宅」の回答が「1～2年生」で減少、「祖父母宅や友人・知人宅」「習い事(音楽教室、スポーツ教室、学習塾など)」がすべての年齢区分で減少、また「放課後児童クラブ(学童保育)」の回答は「1～3年生」で増加し、「4年生」で減少。

⁹ 回答者が父母であるの方のうち、「配偶者(パートナー)はいない」と回答した世帯

¹⁰ 産休・育休・介護休業中である方も含む。「パート・アルバイト等」で就労している方や、父親についても同様。

¹¹ 「以前は就労していたが、現在は就労していない」または「これまで就労したことがない」方。

- 母親の就労状況別にみると、「フルタイム」では、「放課後児童クラブ(学童保育)」で過ごしている子どもが約6割と、他の就労形態と比較して多くなっているが、「自宅」「祖父母宅や友人・知人宅」「習い事(音楽教室、スポーツ教室、学習塾等)」「地域子どもの家」の回答が比較的少なくなっている。
- 来年、放課後に過ごさせたい場所は、「自宅」が約7割と最も多く、「習い事(音楽教室、スポーツ教室、学習塾等)」が約6割、「放課後児童クラブ(学童保育)」が約4割。
- 放課後子ども教室の利用を希望する方の、週当たりの利用希望日数は、「2日」が約3割、「1日」「3日」「5日」がそれぞれ約2割。利用希望時間は、「17時」までが約6割と最も多く、「16時」まで、または「18時」までがそれぞれ約1割。
- 放課後児童クラブの利用を希望する方の週当たりの利用希望日数は、「5日」が約6割と最も多く、「3日」「4日」がそれぞれ約1割。利用希望時間は、「18時」までが約5割と最も多く、「17時」まで、または「19時」までがそれぞれ約2割。
- 来年、夏休みの平日の日中を過ごさせたい場所は、「自宅」が約6割と最も多く、「習い事(音楽教室、スポーツ教室、学習塾等)」が約5割、「放課後児童クラブ(学童保育)」が約4割。

エ その他意見

- 子育てに関して悩んでいることや気になることは、「子どもの教育に関すること」「子どものほめ方やしかり方に関すること」が約4割、「子育ての経済的負担に関すること」が約3割。
- 子どもとの関わり方等を学ぶ機会があれば参加したいか尋ねたところ、「はい」の回答が約6割。
- 学校に居場所がないことや経済的な理由により学習塾等を利用できない場合の居場所の提供や学習の支援等の利用意向は、「利用したい」が約8割。
- 最近の生活の満足度は、高い方(0~10点の選択肢で「7~10」の回答)が約6割である一方、低い方(「0~4」の回答)が約1割。
- 子育てに関する情報をどの情報媒体から得たいかについて、「インターネット検索」「親族・知人からの口コミ」が約7割、「広報ふじさわ」が約5割。

第2章 子ども・子育て支援に関する利用希望把握調査

(1) 居住地域について

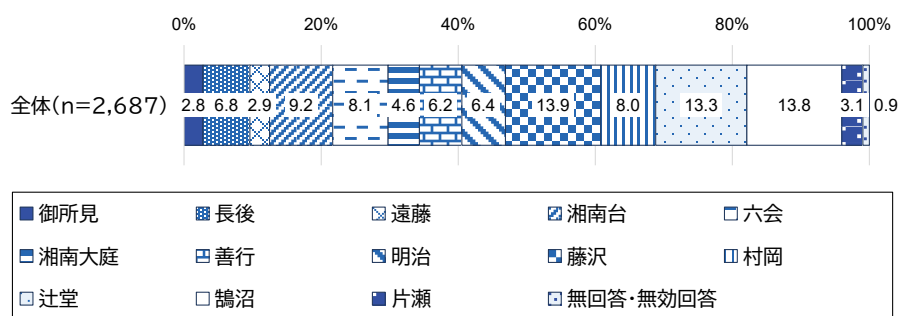
ア 居住地区

居住地区は、「藤沢」が13.9%と最も多く、「鶴沼」が13.8%、「辻堂」が13.3%。
居住地区を地域4区分すると、「片瀬・鶴沼・村岡・藤沢」が38.9%と最も多い。

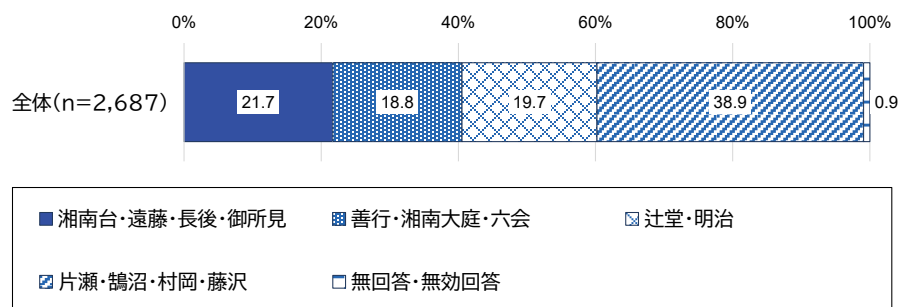
【問1】

お住まいの地区として当てはまる番号1つに○をつけてください。

図表 2-1 居住地区



図表 2-2 居住地区4区分



(2) 子どもと家族の状況

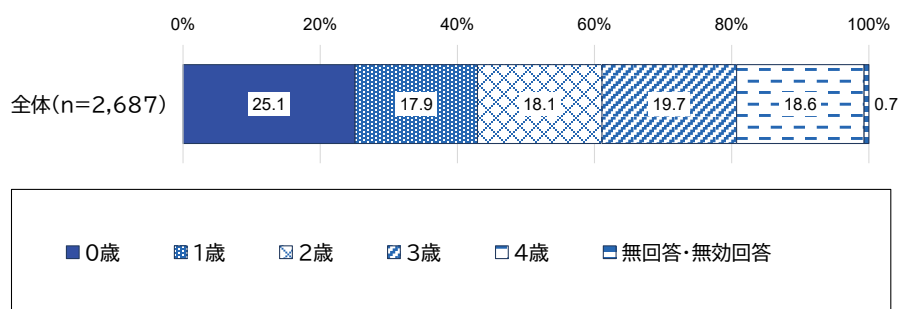
ア 子どもの年齢

子どもの年齢は、「0歳」が25.1%と最も多く、「3歳」が19.7%、「4歳」が18.6%。

【問2】

あて名のお子さんの生年月を数字でご記入ください。

図表 2-3 子どもの年齢



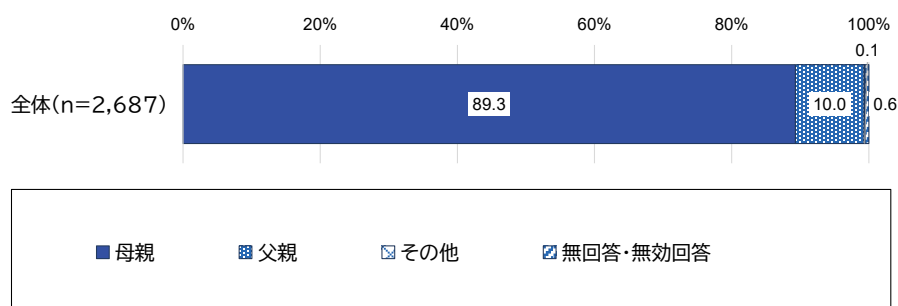
イ 調査回答者

調査回答者は、「母親」が89.3%、「父親」が10.0%。

【問3】

この調査票にご回答いただいている方はどなたですか。あて名のお子さんからみた関係で当てはまる番号1つに○をつけてください。

図表 2-4 調査回答者



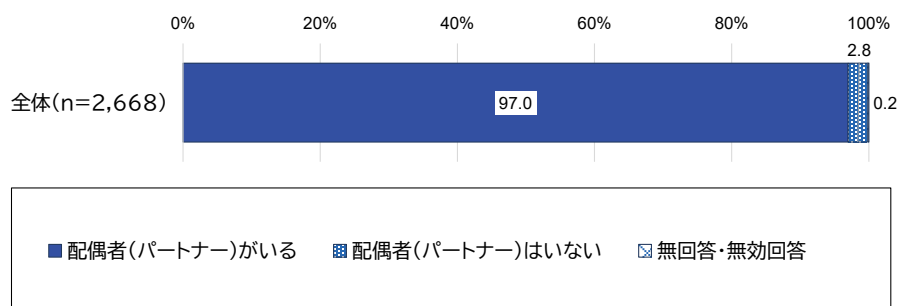
ウ 回答者の配偶関係

問3で「1.母親」または「2.父親」を選んだ方の配偶関係は、「配偶者(パートナー)がいる」が 97.0%、「配偶者(パートナー)はいない」が 2.8%。

【問 4】

問3で「1.母親」または「2.父親」に○をつけた方におたずねします。この調査票にご回答いただいている方の配偶関係についてお答えください。当てはまる番号1つに○をつけてください。(問3で「3. その他」と回答した方は回答不要です。)

図表 2-5 回答者の配偶関係



エ 子育てを主に行っている人

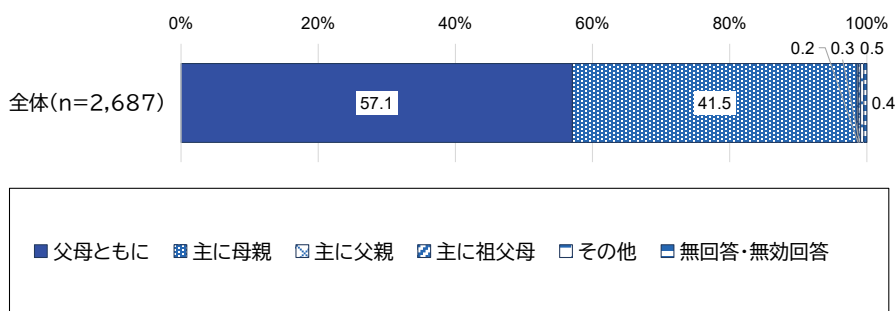
子育てを主に行っている人は、「父母ともに」が 57.1%と最も多く、「主に母親」が 41.5%、「主に祖父母」が 0.3%。

母親の就労状況別にみると、「フルタイム」「パート・アルバイト等」「未就労」の順に、「父母ともに」が多く、「主に母親」が少ない。

【問 5】

あて名のお子さんの子育て(身の回りの世話や教育などを含む)を主に行っているのはどなたですか。お子さんからみた関係で当てはまる番号1つに○をつけてください。

図表 2-6 子育てを主に行っている人



図表 2-7 子育てを主に行っている人(母親の就労状況別) (%)

<今回調査>	フルタイム	パート・ アルバイト等	未就労
	n=1,345	n=518	n=729
父母ともに	67.7	53.7	39.4
主に母親	31.2	45.4	59.9
主に父親	0.2	0.0	0.1
主に祖父母	0.2	0.4	0.1
その他	0.4	0.2	0.3
無回答・無効回答	0.1	0.4	0.1
全体	100.0	100.0	100.0

(3) 子どもの育ちをめぐる環境

ア 子どもをみてる親族等

子どもをみてる親族等について、「緊急時もしくは用事の際には祖父母等の親族にみてもらえる」が60.4%と最も多く、「日常的に祖父母等の親族にみてもらえる」が19.8%、「いずれもない」が19.1%。

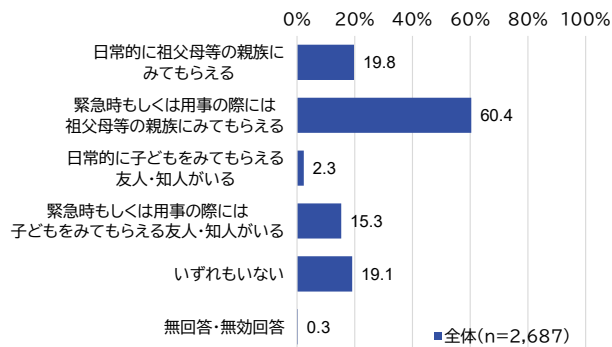
子どもの年齢別にみると、年齢が低いほど、「緊急時もしくは用事の際には祖父母等の親族にみてもらえる」が多く、「緊急時もしくは用事の際には子どもをみてもらえる友人・知人がいる」が少ない。前回調査と比較すると、「3～4歳」で、「いずれもない」の割合が上昇。

母親の就労状況別にみると、「フルタイム」では「緊急時もしくは用事の際には子どもをみてもらえる友人・知人がいる」の回答が比較的少ない。

【問6】

あて名のお子さんをみてもらえる親族や友人・知人はいますか。当てはまる番号すべてに○をつけてください。

図表 2-8 子どもをみてる親族等



図表 2-9 子どもをみてる親族等(子どもの年齢別) (%)

<今回調査>	0歳	1～2歳	3～4歳
	n=674	n=967	n=1,027
日常的に祖父母等の親族にみてもらえる	22.3	18.8	19.0
緊急時もしくは用事の際には祖父母等の親族にみてもらえる	63.8	61.9	57.3
日常的に子どもをみてもらえる友人・知人がいる	1.6	2.1	3.1
緊急時もしくは用事の際には子どもをみてもらえる友人・知人がいる	10.7	14.8	18.7
いずれもない	17.7	19.2	20.2
無回答・無効回答	0.0	0.0	0.1
全体	-	-	-

図表 2-10 子どもをみてくれる親族等(前回調査、子どもの年齢別) (%)

<前回調査>	0歳	1~2歳	3~4歳
	n=563	n=1,194	n=1,336
日常的に祖父母等の親族にみてもらえる	26.1	19.3	18.5
緊急時もしくは用事の際には祖父母等の親族にみてもらえる	62.2	68.3	63.8
日常的に子どもをみてもらえる友人・知人がいる	3.6	2.7	3.1
緊急時もしくは用事の際には子どもをみてもらえる友人・知人がいる	13.3	17.2	23.7
いずれもない	16.0	14.7	14.1
無回答・無効回答	0.2	0.0	0.1
全体	-	-	-

図表 2-11 子どもをみてくれる親族等(母親の就労状況別) (%)

<今回調査>	フルタイム	パート・アルバイト等	未就労
	n=1,345	n=518	n=729
日常的に祖父母等の親族にみてもらえる	19.3	18.7	21.1
緊急時もしくは用事の際には祖父母等の親族にみてもらえる	60.5	58.9	62.6
日常的に子どもをみてもらえる友人・知人がいる	1.0	3.3	4.3
緊急時もしくは用事の際には子どもをみてもらえる友人・知人がいる	11.4	19.3	19.6
いずれもない	20.4	17.4	18.1
無回答・無効回答	0.1	0.0	0.0
全体	-	-	-

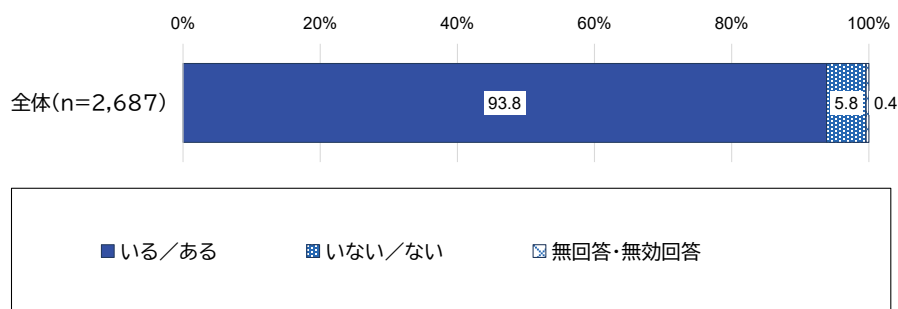
イ 気軽に相談できる人や場所の有無

気軽に相談できる人や場所について、「いる／ある」が 93.8%、「いない／ない」が 5.8%。
子どもの年齢や、母親の就労状況別に、回答の傾向に大きな差異は見られなかった。

【問 7】

あて名のお子さんの子育て(教育を含む)をする上で、気軽に相談できる人はいますか。または、相談できる場所がありますか。当てはまる番号1つに○をつけてください。

図表 2-12 気軽に相談できる人や場所の有無



図表 2-13 気軽に相談できる人や場所の有無(子どもの年齢別) (%)

<今回調査>	0歳	1~2歳	3~4歳
	n=674	n=967	n=1,027
いる／ある	94.7	93.5	94.2
いない／ない	5.3	6.2	5.7
無回答・無効回答	0.0	0.3	0.1
全体	100.0	100.0	100.0

図表 2-14 気軽に相談できる人や場所の有無(母親の就労状況別) (%)

<今回調査>	フルタイム	パート・ アルバイト等	未就労
	n=1,345	n=518	n=729
いる／ある	92.9	96.7	94.0
いない／ない	6.9	3.3	6.0
無回答・無効回答	0.2	0.0	0.0
全体	100.0	100.0	100.0

ウ 気軽に相談できる相手、場所

問7で「1. いる／ある」と回答した方の気軽に相談できる相手、場所は、「祖父母等の親族」が 84.9%と最も多く、「友人や知人」が 75.3%、「認可保育施設」が 27.2%。

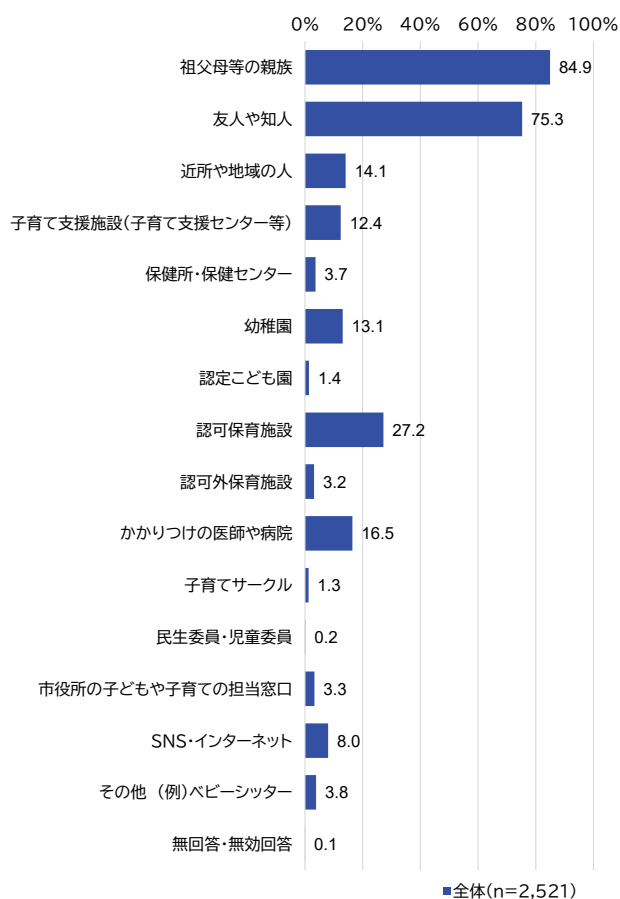
子どもの年齢別にみると、子どもの年齢が低いほど、「保健所・保健センター」「かかりつけの医師や病院」「SNS・インターネット」が多く、「近所や地域の人」「幼稚園」が少ない。また、「1～2歳」で「認可保育施設」が多い。

母親の就労状況別にみると、「フルタイム」では「認可保育施設」が比較的多く、「近所や地域の人」が比較的少ない。「未就労」では「幼稚園」が比較的多い。

【問 8】

問7で「1. いる／ある」に○をつけた方におたずねします。お子さんの子育て(教育を含む)に関して、気軽に相談できる先は、誰(どこ)ですか。当てはまる番号すべてに○をつけてください。

図表 2-15 気軽に相談できる相手、場所



図表 2-16 気軽に相談できる相手、場所(子どもの年齢別) (%)

<今回調査>	0歳	1~2歳	3~4歳
	n=638	n=904	n=967
祖父母等の親族	88.6	85.6	81.9
友人や知人	76.6	72.8	76.5
近所や地域の人	10.7	13.7	16.8
子育て支援施設(子育て支援センター等)	21.2	12.6	6.5
保健所・保健センター	6.1	3.4	2.4
幼稚園	2.2	5.5	27.4
認定こども園	0.2	1.2	2.3
認可保育施設	16.1	35.1	27.4
認可外保育施設	2.2	4.1	3.0
かかりつけの医師や病院	20.4	16.2	14.1
子育てサークル	1.4	1.7	0.8
民生委員・児童委員	0.3	0.0	0.2
市役所の子どもや子育ての担当窓口	3.1	3.3	3.4
SNS・インターネット	13.5	7.0	5.4
その他 (例)ベビーシッター	4.2	3.1	4.3
無回答・無効回答	0.2	0.1	0.0
全体	-	-	-

図表 2-17 気軽に相談できる相手、場所(母親の就労状況別) (%)

<今回調査>	フルタイム	パート・アルバイト等	未就労
	n=1,249	n=501	n=685
祖父母等の親族	84.1	84.6	87.0
友人や知人	74.1	79.4	74.7
近所や地域の人	11.0	19.0	16.4
子育て支援施設(子育て支援センター等)	12.0	9.2	15.5
保健所・保健センター	3.0	4.2	4.5
幼稚園	3.2	18.6	27.0
認定こども園	1.2	1.8	1.3
認可保育施設	41.1	28.5	2.2
認可外保育施設	4.2	3.4	1.2
かかりつけの医師や病院	18.2	17.8	13.4
子育てサークル	0.8	1.2	2.2
民生委員・児童委員	0.2	0.2	0.1
市役所の子どもや子育ての担当窓口	2.8	3.0	4.2
SNS・インターネット	8.5	6.6	8.3
その他 (例)ベビーシッター	3.6	3.4	4.2
無回答・無効回答	0.1	0.0	0.1
全体	-	-	-

(4) 保護者の就労状況

ア 母親の現在の就労状況¹²

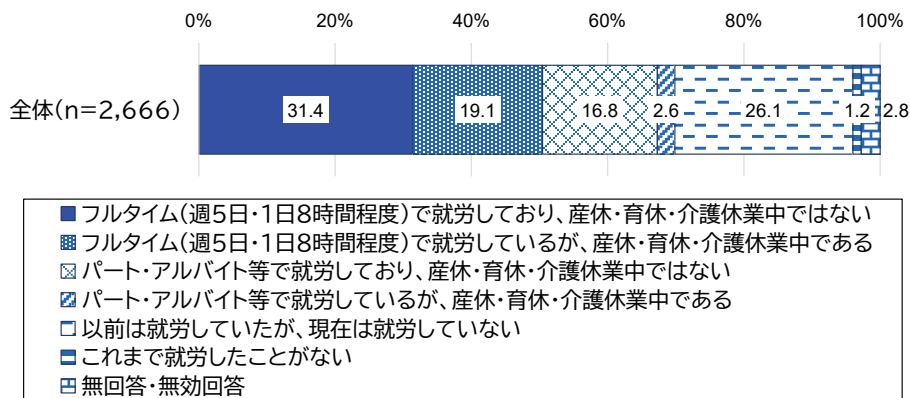
母親の現在の就労状況は、「フルタイム(週5日・1日8時間程度)で就労しており、産休・育休・介護休業中ではない」が31.4%と最も多く、「以前は就労していたが、現在は就労していない」が26.1%、「フルタイム(週5日・1日8時間程度)で就労しているが、産休・育休・介護休業中である」が19.1%。

前回調査と比較して、すべての年齢で「フルタイムで就労している」¹³母親が増加。また、「以前は就労していたが、現在は就労していない」の回答割合は、10~20ポイント程度低下。

【問9】

父子家庭などで、母親がいない場合は問10へお進みください。母親の現在の就労状況(自営業、家族従業者含む)に当てはまる番号1つに○をつけてください。

図表 2-18 母親の現在の就労状況



¹² 回答者が「父親」で「配偶者(パートナー)はいない」と回答した方は集計対象外。

¹³ 「フルタイム(週5日・1日8時間程度)で就労しており、産休・育休・介護休業中ではない」または「フルタイム(週5日・1日8時間程度)で就労しているが、産休・育休・介護休業中である」と回答した方。

図表 2-19 母親の現在の就労状況(子どもの年齢別) (%)

<今回調査>	0歳	1~2歳	3~4歳
	n=674	n=960	n=1,020
フルタイム(週5日・1日8時間程度)で就労しており、産休・育休・介護休業中ではない	14.4	37.4	36.9
フルタイム(週5日・1日8時間程度)で就労しているが、産休・育休・介護休業中である	48.2	12.1	6.5
パート・アルバイト等で就労しており、産休・育休・介護休業中ではない	6.8	16.5	23.8
パート・アルバイト等で就労しているが、産休・育休・介護休業中である	6.2	2.0	0.7
以前は就労していたが、現在は就労していない	21.4	27.6	27.9
これまで就労したことがない	0.3	1.1	2.0
無回答・無効回答	2.7	3.3	2.3
全体	100.0	100.0	100.0

図表 2-20 母親の現在の就労状況(前回調査、子どもの年齢別)¹⁴ (%)

<前回調査>	0歳	1~2歳	3~4歳
	n=560	n=1,185	n=1,328
フルタイムで就労しており、産休・育休・介護休業中ではない	11.6	29.7	26.2
フルタイムで就労しているが、産休・育休・介護休業中である	33.9	7.3	3.5
パート・アルバイト等で就労しており、産休・育休・介護休業中ではない	5.9	16.7	21.8
パート・アルバイト等で就労しているが、産休・育休・介護休業中である	4.5	2.0	0.8
以前は就労していたが、現在は就労していない	41.6	39.7	42.5
これまで就労したことがない	0.9	2.2	3.0
無回答・無効回答	1.6	2.4	2.2
全体	100.0	100.0	100.0

¹⁴ 前回調査では、「フルタイム」の説明として、選択肢に「(週5日・1日8時間程度)」の記載をしておらず、回答欄外に「フルタイム」の説明として「週5日・1日8時間程度の就労」と記載している。

イ 母親の就労日数、就労時間

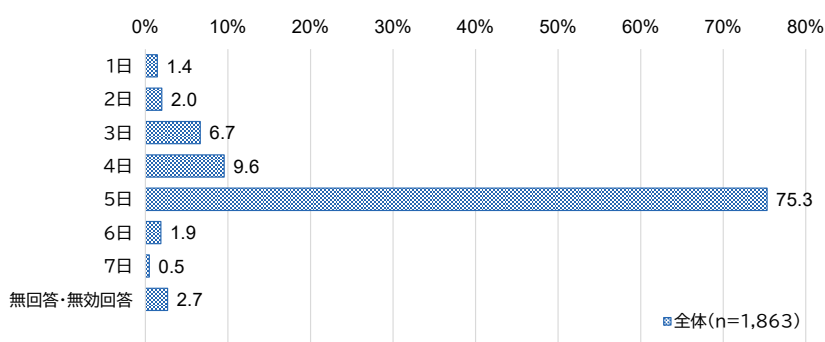
現在就労している母親の週当たりの就労日数は、「5日」が75.3%と最も多く、「4日」が9.6%、「3日」が6.7%。

1日当たりの就労時間は、「8時間以上10時間未満」が46.0%と最も多く、「6時間以上8時間未満」が33.2%、「4時間以上6時間未満」が12.0%。

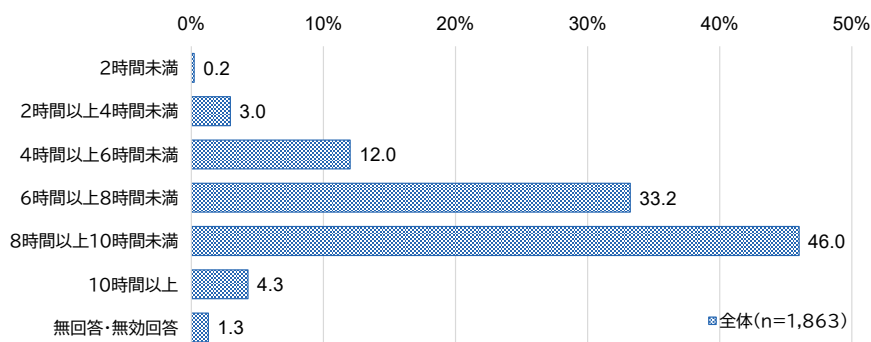
【問9-1】

問9で「1」から「4」(就労している)に○をつけた方におたずねします。母親の週当たりの就労日数と、1日の就労時間をお答えください。就労日数や就労時間が一定でない場合は、もっとも多いパターンについてお答えください。また、産休・育休・介護休業中の方は、休業に入る前の状況でお答えください。

図表 2-21 週当たりの就労日数



図表 2-22 1日当たりの就労時間



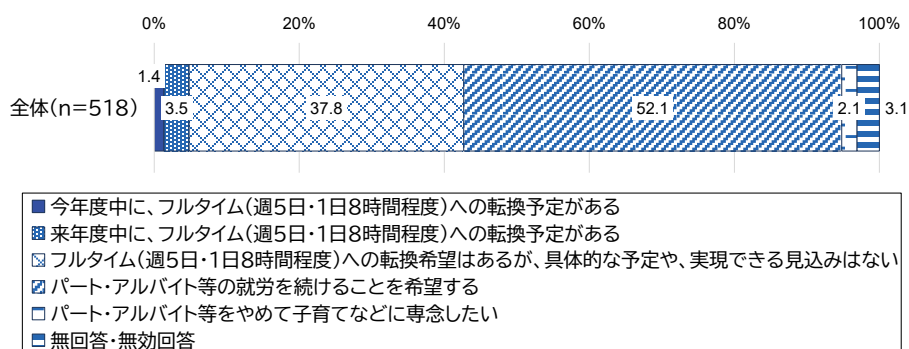
ウ 母親のフルタイムへの変更希望

パート・アルバイト等で就労する母親のフルタイムへの変更希望について、「パート・アルバイト等の就労を続けることを希望する」が 52.1%と最も多く、「フルタイム(週5日・1日8時間程度)への転換希望はあるが、具体的な予定や、実現できる見込みはない」が 37.8%、「来年度中に、フルタイム(週5日・1日8時間程度)への転換予定がある」が 3.5%。

【問 9-2】

問9で「3」または「4」(パート・アルバイト等で就労している)に○をつけた方におたずねします。フルタイムへの変更希望はありますか。当てはまる番号1つに○をつけてください。

図表 2-23 母親のフルタイムへの変更希望



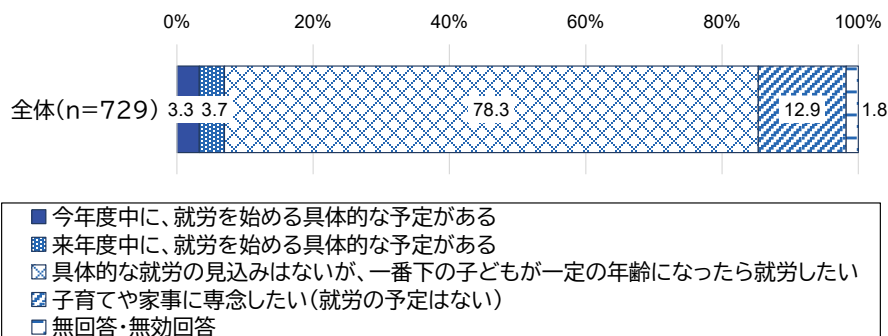
エ 現在就労していない母親の就労希望

現在就労していない母親の就労希望は、「具体的な就労の見込みはないが、一番下の子どもが一定の年齢になったら就労したい」が 78.3%と最も多く、「子育てや家事に専念したい(就労の予定はない)」が 12.9%、「来年度中に、就労を始める具体的な予定がある」が 3.7%。

【問 9-3】

問9で「5」または「6」(現在就労していない)に○をつけた方におたずねします。今後の就労の予定や希望について、当てはまる番号1つに○をつけてください。

図表 2-24 現在就労していない母親の就労希望



オ 母親の予定する就労形態等

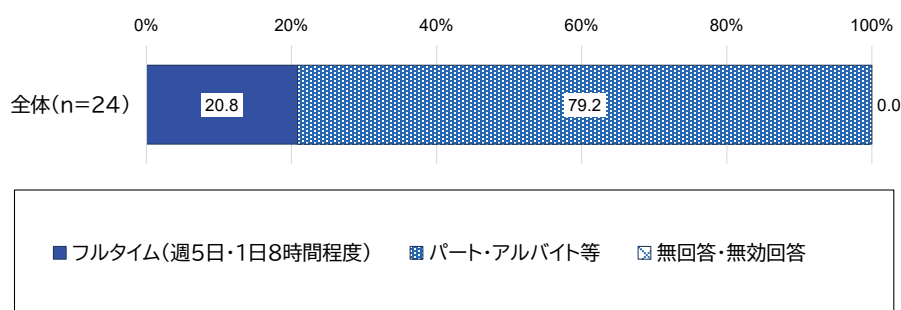
今年度中に就労を始める具体的な予定がある母親の予定する就労形態は、「パート・アルバイト等」が79.2%、「フルタイム(週5日・1日8時間程度)」が20.8%。

パート・アルバイト等での週当たりの就労日数は、「3日」が31.6%と最も多く、「4日」が26.3%、「2日」が21.1%。1日当たりの就労時間は、「4時間以上6時間未満」が47.4%と最も多く、「8時間以上10時間未満」が21.1%、「6時間以上8時間未満」が15.8%。

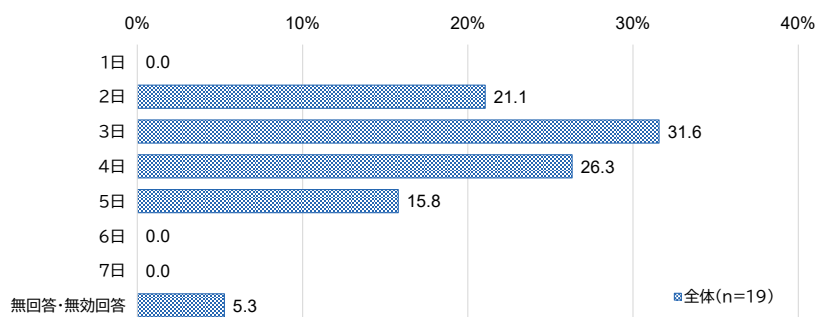
【問9-4】

問9-③で「1. 今年度中に、就労を始める具体的な予定がある」に○をつけた方におたずねします。予定する就労形態について、当てはまる番号1つに○をつけてください。「2. パート・アルバイト等」に○をつけた方は、週あたりの就労日数と、1日の就労時間をお答えください。

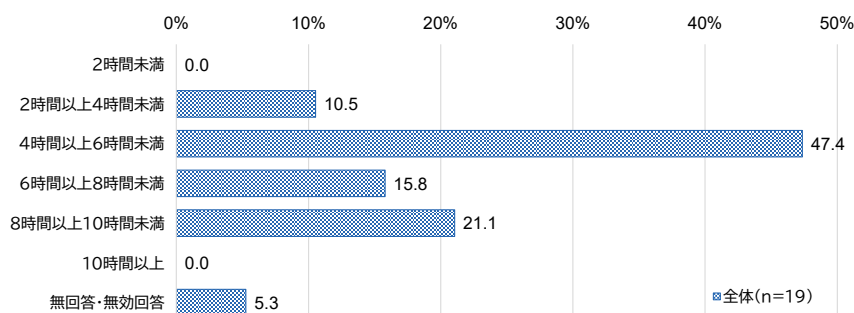
図表 2-25 母親の予定する就労形態



図表 2-26 パート・アルバイト等での週当たりの就労日数



図表 2-27 パート・アルバイト等での1日当たりの就労時間



カ 父親の現在の就労状況¹⁵

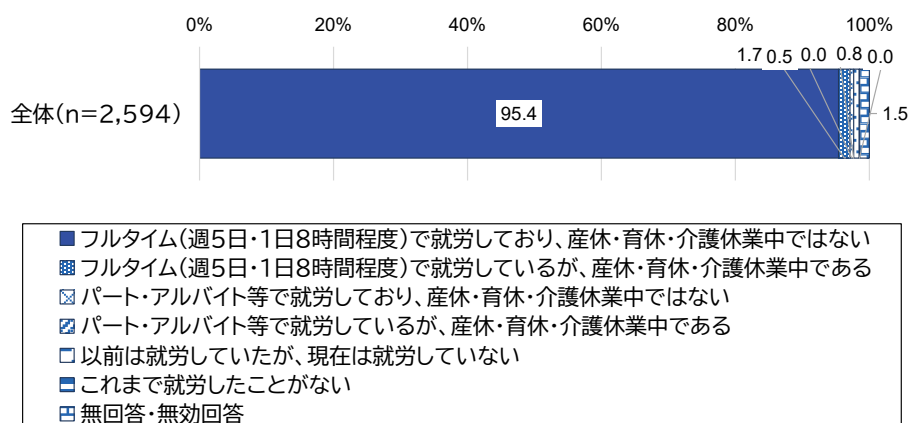
父親の現在の就労状況は、「フルタイム(週5日・1日8時間程度)で就労しており、産休・育休・介護休業中ではない」が 95.4%と最も多く、「フルタイム(週5日・1日8時間程度)で就労しているが、産休・育休・介護休業中である」が 1.7%、「以前は就労していたが、現在は就労していない」が 0.8%。

子どもの年齢にかかわらず、「フルタイムで就労している」¹⁶父親が 95%以上。

【問 10】

母子家庭などで、父親がいない場合は問11へお進みください。父親の現在の就労状況(自営業、家族従業者含む)に当てはまる番号1つに○をつけてください。

図表 2-28 父親の現在の就労状況



図表 2-29 父親の現在の就労状況(子どもの年齢別) (%)

<今回調査>	0歳	1~2歳	3~4歳
	n=662	n=933	n=987
フルタイム(週5日・1日8時間程度)で就労しており、産休・育休・介護休業中ではない	92.9	95.8	96.8
フルタイム(週5日・1日8時間程度)で就労しているが、産休・育休・介護休業中である	3.8	1.8	0.2
パート・アルバイト等で就労しており、産休・育休・介護休業中ではない	1.1	0.2	0.5
パート・アルバイト等で就労しているが、産休・育休・介護休業中である	0.0	0.0	0.0
以前は就労していたが、現在は就労していない	0.9	0.8	0.8
これまで就労したことがない	0.2	0.0	0.0
無回答・無効回答	1.2	1.4	1.7
全体	100.0	100.0	100.0

¹⁵ 回答者が「母親」で「配偶者(パートナー)はいない」と回答した方は集計対象外。

¹⁶ 「フルタイム(週5日・1日8時間程度)で就労しており、産休・育休・介護休業中ではない」または「フルタイム(週5日・1日8時間程度)で就労しているが、産休・育休・介護休業中である」と回答した方。

キ 父親の就労日数、就労時間

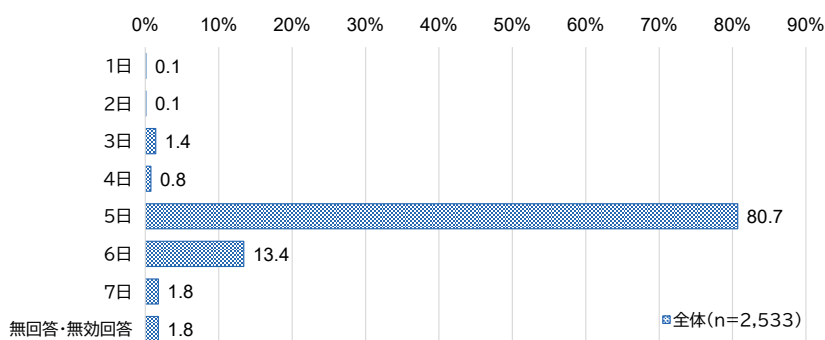
現在就労している父親の週あたりの就労日数は、「5 日」が 80.7%と最も多く、「6 日」が 13.4%、「7 日」が 1.8%。

父親の1日当たりの就労時間は、「8 時間以上 10 時間未満」が 58.6%と最も多く、「10 時間以上」が 36.6%、「6 時間以上 8 時間未満」が 3.0%。

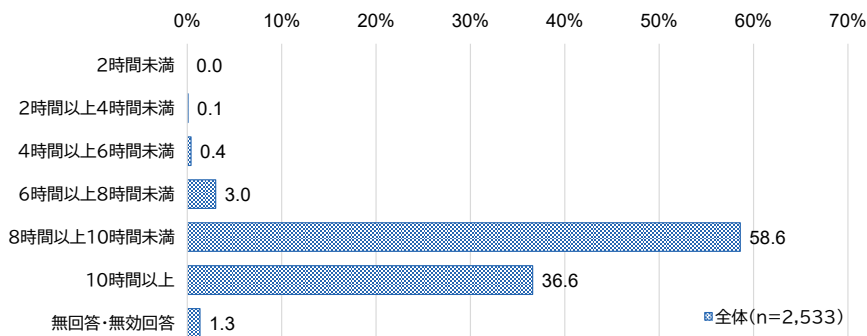
【問 10-1】

問10で「1」から「4」(就労している)に○をつけた方におたずねします。父親の週あたりの就労日数と、1日の就労時間をお答えください。就労日数や就労時間が一定でない場合は、もっとも多いパターンについてお答えください。また、育休(産休)・介護休業中の方は、休業に入る前の状況でお答えください。

図表 2-30 父親の週あたりの就労日数



図表 2-31 父親の1日当たりの就労時間



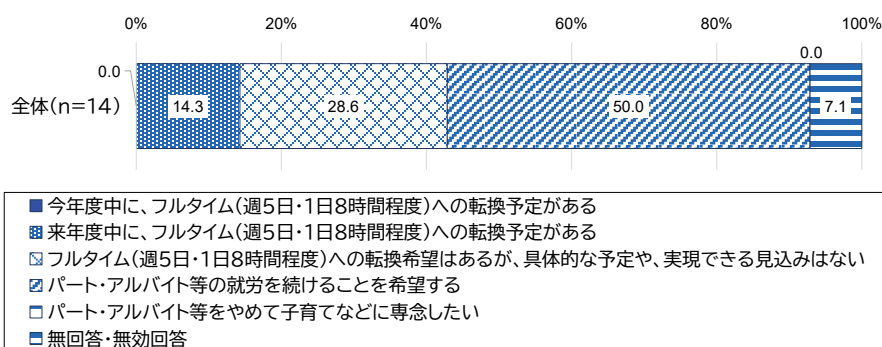
ク 父親のフルタイムへの変更希望

パート・アルバイト等で就労する父親のフルタイムへの変更希望について、「パート・アルバイト等の就労を続けることを希望する」が 50.0%と最も多く、「フルタイム(週5日・1日8時間程度)への転換希望はあるが、具体的な予定や、実現できる見込みはない」が 28.6%、「来年度中に、フルタイム(週5日・1日8時間程度)への転換予定がある」が 14.3%。

【問 10-2】

問10で「3」または「4」(パート・アルバイト等で就労している)に○をつけた方におたずねします。フルタイムへの変更希望はありますか。当てはまる番号1つに○をつけてください。

図表 2-32 父親のフルタイムへの変更希望



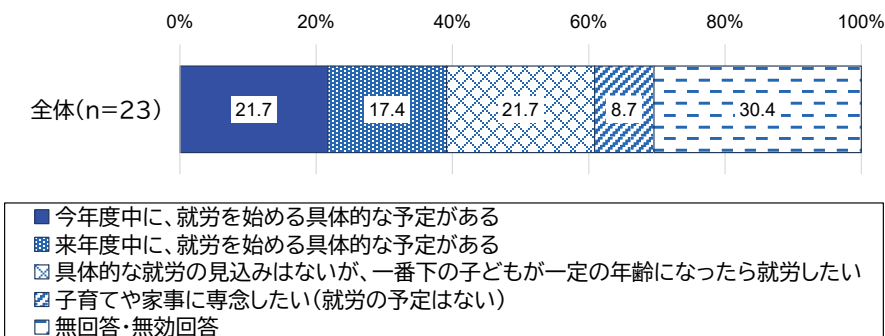
ケ 現在就労していない父親の就労希望

現在就労していない父親の就労希望は、「今年度中に、就労を始める具体的な予定がある」「具体的な就労の見込みはないが、一番下の子どもが一定の年齢になったら就労したい」が 21.7%、「来年度中に、就労を始める具体的な予定がある」が 17.4%、「子育てや家事に専念したい(就労の予定はない)」が 8.7%。

【問 10-3】

問10で「5」または「6」(現在就労していない)に○をつけた方におたずねします。今後の就労の予定や希望について、当てはまる番号1つに○をつけてください。

図表 2-33 現在就労していない父親の就労希望



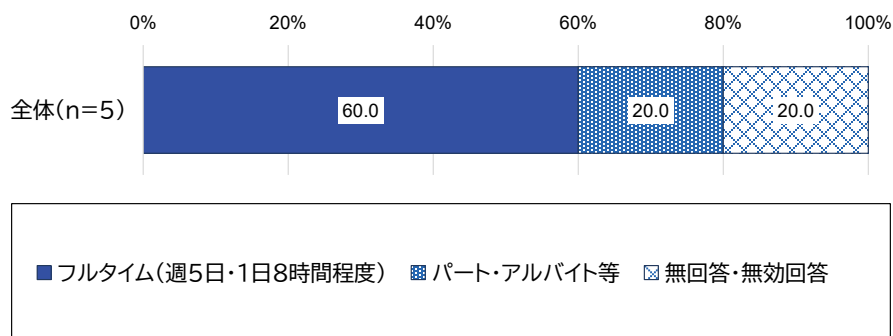
コ 父親の予定する就労形態等

今年度中に就労を始める具体的な予定がある父親の、予定する就労形態は、「フルタイム(週5日・1日8時間程度)」が60.0%、「パート・アルバイト等」が20.0%。¹⁷

【問10-4】

問10-③で「1. 今年度中に、就労を始める具体的な予定がある」に○をつけた方におたずねします。予定する就労形態について、当てはまる番号1つに○をつけてください。「2. パート・アルバイト等」に○をつけた方は、週あたりの就労日数と、1日の就労時間をお答えください。

図表 2-34 父親の予定する就労形態



¹⁷ 「パート・アルバイト等」を選択した回答者は1名で、週あたり就労日数として「3日」、1日当たりの就労時間として「4時間以上6時間未満」の回答であった。

(5) 平日の定期的な教育・保育事業の利用状況

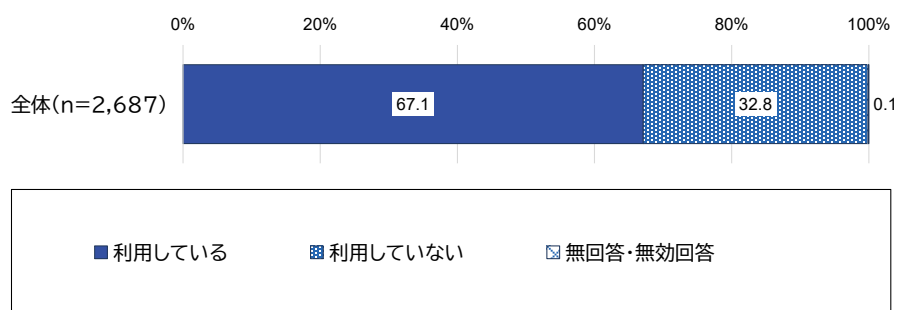
ア 定期的な教育・保育事業の利用有無

定期的な教育・保育事業の利用有無は、「利用している」が 67.1%、「利用していない」が 32.8%。
 年齢別にみると、定期的な教育・保育事業を「利用している」割合は、「0歳」では 19.4%、「1～2歳」では 66.8%、「3～4歳」では 98.4%。前回と比較すると、「1～2歳」で「利用している」が 15 ポイント増加。
 母親の就労状況別にみると、「パート・アルバイト等」「フルタイム」「未就労」の順で「利用している」の回答が多い。

【問 11】

あて名のお子さんは定期的な教育・保育事業を利用されていますか。番号1つに○をつけてください。

図表 2-35 定期的な教育・保育事業の利用有無



図表 2-36 定期的な教育・保育事業の利用有無(子どもの年齢別) (%)

<今回調査>	0歳	1～2歳	3～4歳
	n=674	n=967	n=1,027
利用している	19.4	66.8	98.4
利用していない	80.3	33.1	1.5
無回答・無効回答	0.3	0.1	0.1
全体	100.0	100.0	100.0

図表 2-37 定期的な教育・保育事業の利用有無(前回調査、子どもの年齢別) (%)

<前回調査>	0歳	1～2歳	3～4歳
	n=563	n=1,194	n=1,336
利用している	18.7	51.8	96.6
利用していない	81.3	47.9	3.4
無回答・無効回答	0.0	0.3	0.0
全体	100.0	100.0	100.0

図表 2-38 定期的な教育・保育事業の利用有無(母親の就労状況別) (%)

<今回調査>	フルタイム	パート・ アルバイト等	未就労
	n=1,345	n=518	n=729
利用している	72.1	81.5	48.1
利用していない	27.7	18.5	51.7
無回答・無効回答	0.2	0.0	0.1
全体	100.0	100.0	100.0

イ 定期的にご利用している事業

問11で「1.利用している」に回答した方の定期的にご利用している事業は、「認可保育所」が 56.4%と最も多く、「幼稚園」が 27.8%、「幼稚園の預かり保育」が 7.0%。

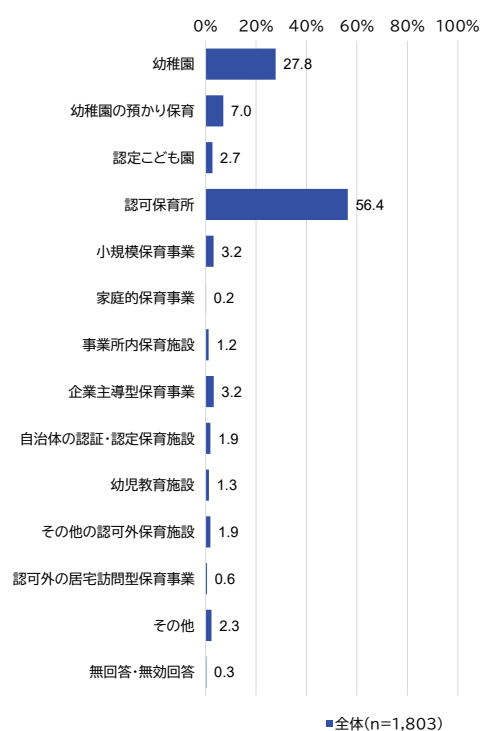
子どもの年齢別にみると、「3～4歳」では「幼稚園」が 45.6%と最も多い。また年齢が低いほど、「認可保育所」「企業主導型保育事業」の回答が多い。前回と比較すると、「3～4歳」の「幼稚園」の回答が減少し、「1～2歳」「3～4歳」の「認可保育所」の回答が増加。また、「0歳」の「企業主導型保育事業」の回答が増加。

母親の就労状況別にみると、「フルタイム」では「認可保育所」が 77.4%と最も多く、「未就労」では「幼稚園」が 80.6%と最も多い。また、「パート・アルバイト等」では、「幼稚園の預かり保育」が比較的多くなっている。

【問 12】

問11で「1.利用している」に○をつけた方におたずねします。あて名のお子さんは、平日どのような教育・保育の事業を利用していますか。年間を通じて「定期的」にご利用している事業について、当てはまる番号すべてに○をつけてください。

図表 2-39 定期的にご利用している事業



図表 2-40 定期的に利用している事業(子どもの年齢別) (%)

<今回調査>	0歳	1~2歳	3~4歳
	n=131	n=646	n=1,011
幼稚園	2.3	5.0	45.6
幼稚園の預かり保育	0.0	0.6	11.9
認定こども園	3.1	0.9	3.9
認可保育所	72.5	70.9	45.0
小規模保育事業	5.3	7.0	0.5
家庭的保育事業	0.0	0.3	0.1
事業所内保育施設	2.3	2.2	0.4
企業主導型保育事業	10.7	5.1	1.1
自治体の認証・認定保育施設	1.5	2.8	1.3
幼児教育施設	0.0	1.2	1.6
その他の認可外保育施設	2.3	2.8	1.3
認可外の居宅訪問型保育事業	1.5	0.6	0.4
その他	0.8	3.3	1.9
無回答・無効回答	0.8	0.3	0.2
全体	-	-	-

図表 2-41 定期的に利用している事業(前回調査、子どもの年齢別) (%)¹⁸

<前回調査>	0歳	1~2歳	3~4歳
	n=105	n=619	n=1,291
幼稚園	3.8	3.6	54.5
幼稚園の預かり保育	0.0	0.2	11.5
認定こども園	0.0	0.5	2.5
認可保育所	86.7	64.9	36.6
小規模保育事業	1.0	6.8	0.4
家庭的保育事業	0.0	0.8	0.0
事業所内保育施設	1.9	4.5	1.2
企業主導型保育事業	2.9	4.5	0.5
自治体の認証・認定保育施設	1.0	3.2	1.1
幼児教育施設	0.0	1.5	2.6
その他の認可外保育施設	0.0	3.4	0.9
認可外の居宅訪問型保育事業	1.9	1.0	0.1
一時預かり事業(非定型)	2.9	6.6	0.8
ファミリー・サポート・センター事業	4.8	1.3	1.2
その他	0.0	2.3	1.9
無回答・無効回答	0.0	0.3	0.1
全体	-	-	-

¹⁸ 今回調査では、「一時預かり事業(非定型)」および「ファミリー・サポート・センター事業」の選択肢を設けていないことに留意が必要。

図表 2-42 定期的にご利用している事業(母親の就労状況別) (%)

<今回調査>	フルタイム	パート・ アルバイト等	未就労
	n=970	n=422	n=351
幼稚園	6.4	32.5	80.6
幼稚園の預かり保育	3.6	14.7	7.1
認定こども園	1.9	3.6	4.0
認可保育所	77.4	50.5	6.6
小規模保育事業	4.0	3.6	0.3
家庭的保育事業	0.1	0.2	0.3
事業所内保育施設	1.3	1.9	0.0
企業主導型保育事業	4.6	2.4	0.6
自治体の認証・認定保育施設	2.6	1.4	0.9
幼児教育施設	0.4	1.2	3.7
その他の認可外保育施設	1.9	2.6	1.1
認可外の居宅訪問型保育事業	0.5	0.7	0.6
その他	0.7	4.3	4.3
無回答・無効回答	0.3	0.2	0.0
全体	-	-	-

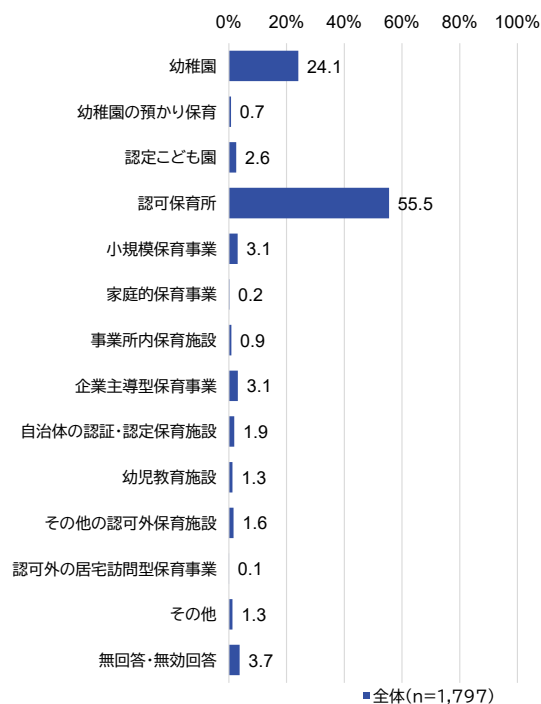
ウ 1日の利用時間が最も長い事業

問12でいずれかの選択肢に回答した方の1日の利用時間が最も長い事業は、「認可保育所」が 55.5%と最も多く、「幼稚園」が 24.1%、「小規模保育事業」「企業主導型保育事業」が 3.1%。

【問 12-1】

問12でいずれかの選択肢に○をつけた方におたずねします。問12で○をつけた教育・保育の事業のうち、1日の利用時間が最も長い事業の事業番号(1～13)をご記入し、現在の利用頻度と、利用時間について具体的な数字をご記入ください。

図表 2-43 1日の利用時間が最も長い事業



工 幼稚園の利用状況

幼稚園の利用時間が最も長い方の1週当たりの利用日数は、「5日以上」が93.1%と最も多く、「4日」が3.9%、「1日」が1.2%。

1日当たりの利用時間は、「4時間以上6時間未満」が70.9%と最も多く、「6時間以上8時間未満」が22.2%、「8時間以上10時間未満」が2.8%。

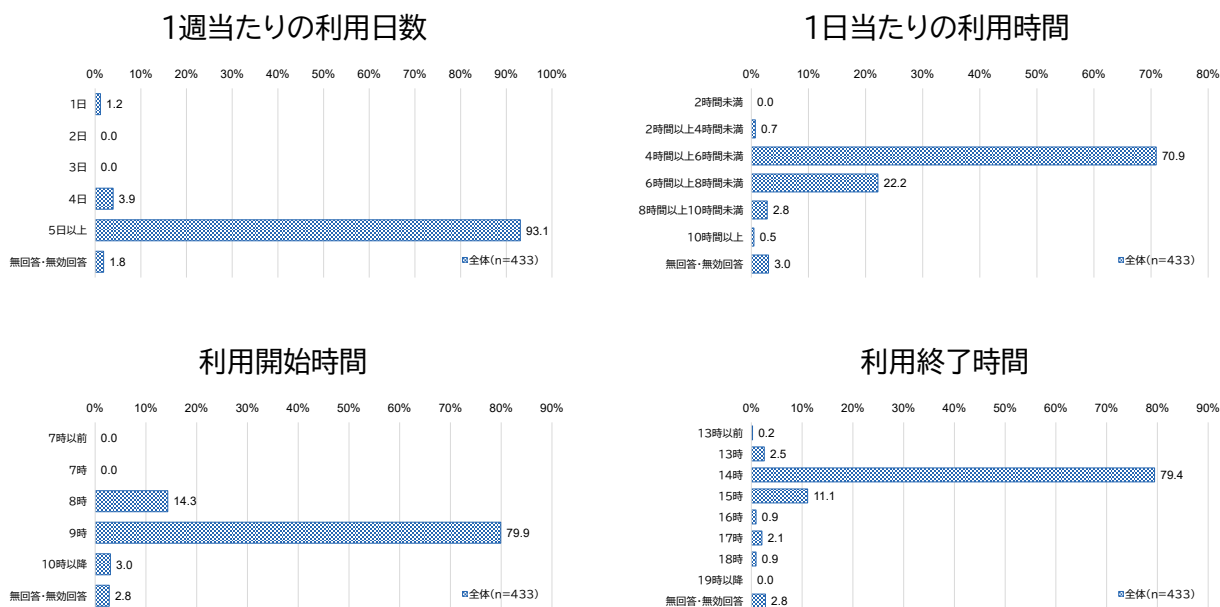
利用開始時間は、「9時」が79.9%と最も多く、「8時」が14.3%、「10時以降」が3.0%。

利用終了時間は、「14時」が79.4%と最も多く、「15時」が11.1%、「13時」が2.5%。

【問12-1】

問12でいずれかの選択肢に○をつけた方におたずねします。問12で○をつけた教育・保育の事業のうち、1日の利用時間が最も長い事業の事業番号(1~13)をご記入し、現在の利用頻度と、利用時間について具体的な数字をご記入ください。

図表 2-44 幼稚園の利用状況



オ 幼稚園の預かり保育の利用状況

幼稚園の預かり保育の利用時間が最も長い方の1週当たりの利用日数は、「5日以上」が38.5%と最も多く、「1日」が23.1%、「3日」が15.4%。

1日当たりの利用時間は、「8時間以上10時間未満」が46.2%と最も多く、「4時間以上6時間未満」「6時間以上8時間未満」が15.4%、「2時間以上4時間未満」「10時間以上」が7.7%。

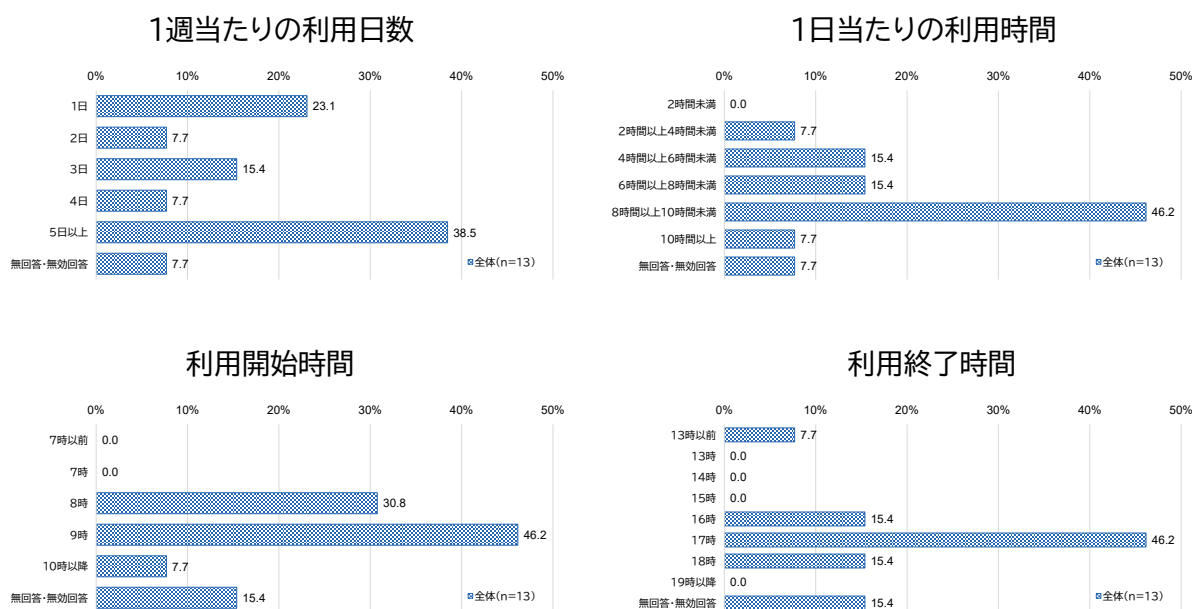
利用開始時間は、「9時」が46.2%と最も多く、「8時」が30.8%、「10時以降」が7.7%。

利用終了時間は、「17時」が46.2%と最も多く、「16時」「18時」が15.4%、「13時以前」が7.7%。

【問12-1】

問12でいずれかの選択肢に○をつけた方におたずねします。問12で○をつけた教育・保育の事業のうち、1日の利用時間が最も長い事業の事業番号(1~13)をご記入し、現在の利用頻度と、利用時間について具体的な数字をご記入ください。

図表 2-45 幼稚園の預かり保育の利用状況



カ 認定こども園の利用状況

認定こども園の利用時間が最も長い方の1週当たりの利用日数は、「5 日以上」が 95.7%と最も多く、「1 日」「4 日」が 2.2%。

1日当たりの利用時間は、「6 時間以上 8 時間未満」が 30.4%と最も多く、「4 時間以上 6 時間未満」が 26.1%、「8 時間以上 10 時間未満」が 21.7%。

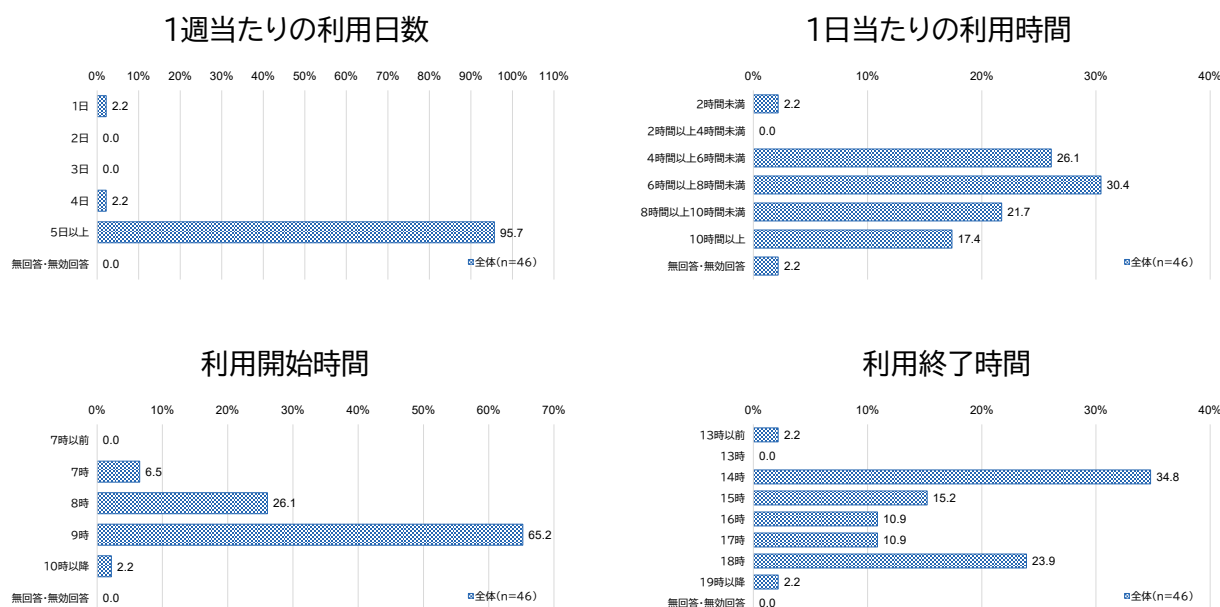
利用開始時間は、「9 時」が 65.2%と最も多く、「8 時」が 26.1%、「7 時」が 6.5%。

利用終了時間は、「14 時」が 34.8%と最も多く、「18 時」が 23.9%、「15 時」が 15.2%。

【問 12-1】

問12でいずれかの選択肢に○をつけた方におたずねします。問12で○をつけた教育・保育の事業のうち、1日の利用時間が最も長い事業の事業番号(1～13)をご記入し、現在の利用頻度と、利用時間について具体的な数字をご記入ください。

図表 2-46 認定こども園の利用状況



キ 認可保育所の利用状況

認可保育所の利用時間が最も長い方の1週当たりの利用日数は、「5 日以上」が 86.1%と最も多く、「4 日」が 8.0%、「3 日」が 2.7%。

1日当たりの利用時間は、「8 時間以上 10 時間未満」が 47.1%と最も多く、「10 時間以上」が 38.7%、「6 時間以上 8 時間未満」が 12.5%。

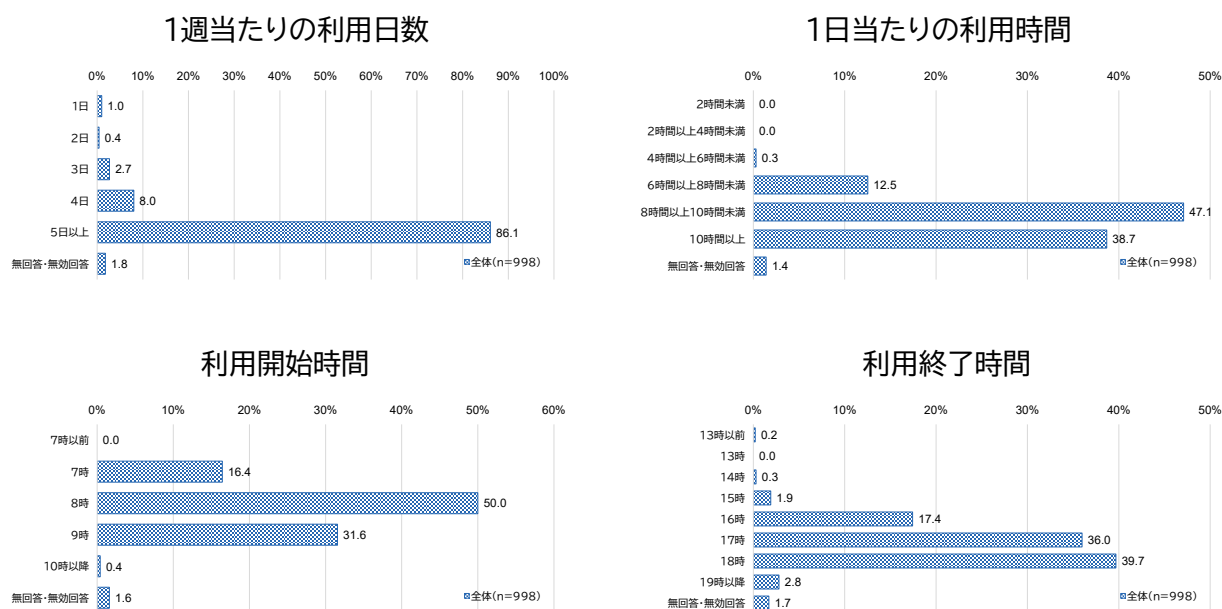
利用開始時間は、「8 時」が 50.0%と最も多く、「9 時」が 31.6%、「7 時」が 16.4%。

利用終了時間は、「18 時」が 39.7%と最も多く、「17 時」が 36.0%、「16 時」が 17.4%。

【問 12-1】

問12でいずれかの選択肢に○をつけた方におたずねします。問12で○をつけた教育・保育の事業のうち、1日の利用時間が最も長い事業の事業番号(1～13)をご記入し、現在の利用頻度と、利用時間について具体的な数字をご記入ください。

図表 2-47 認可保育所の利用状況



ク 小規模保育事業の利用状況¹⁹

小規模保育事業の利用時間が最も長い方の1週当たりの利用日数、「5 日以上」が 90.9%と最も多く、「3 日」「4 日」が 3.6%、「1日」が 1.8%。

1日当たりの利用時間は、「8 時間以上 10 時間未満」が 50.9%と最も多く、「10 時間以上」が 38.2%、「6 時間以上 8 時間未満」が 10.9%。

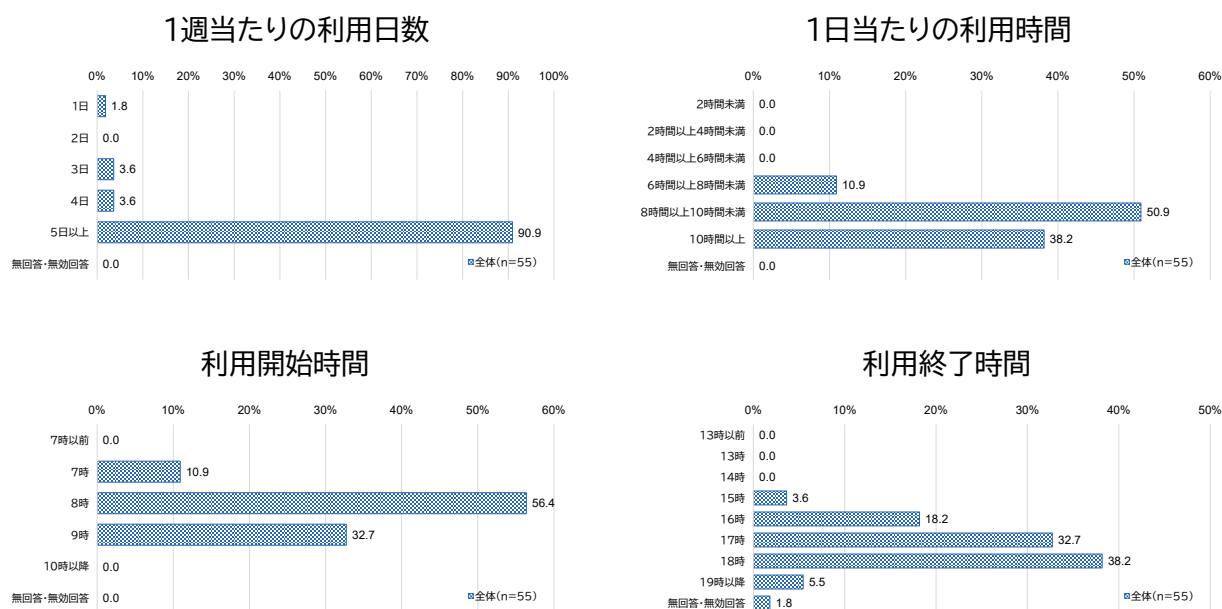
利用開始時間は、「8 時」が 56.4%と最も多く、「9 時」が 32.7%、「7 時」が 10.9%。

利用終了時間は、「18 時」が 38.2%と最も多く、「17 時」が 32.7%、「16 時」が 18.2%。

【問 12-1】

問12でいずれかの選択肢に○をつけた方におたずねします。問12で○をつけた教育・保育の事業のうち、1日の利用時間が最も長い事業の事業番号(1～13)をご記入し、現在の利用頻度と、利用時間について具体的な数字をご記入ください。

図表 2-48 小規模保育事業の利用状況



¹⁹ 「家庭的保育事業」に関する利用状況に関しては、集計対象件数が3件と少ないため、記載を省略した。

ケ -事業所内保育施設の利用状況

事業所内保育施設の利用時間が最も長い方の1週当たりの利用日数は、「5 日以上」が 75.0%と最も多く、「3 日」が 18.8%、「2 日」が 6.3%。

1日当たりの利用時間は、「8 時間以上 10 時間未満」「10 時間以上」が 31.3%と最も多く、「4 時間以上 6 時間未満」が 25.0%、「6時間以上8時間未満」が 12.5%。

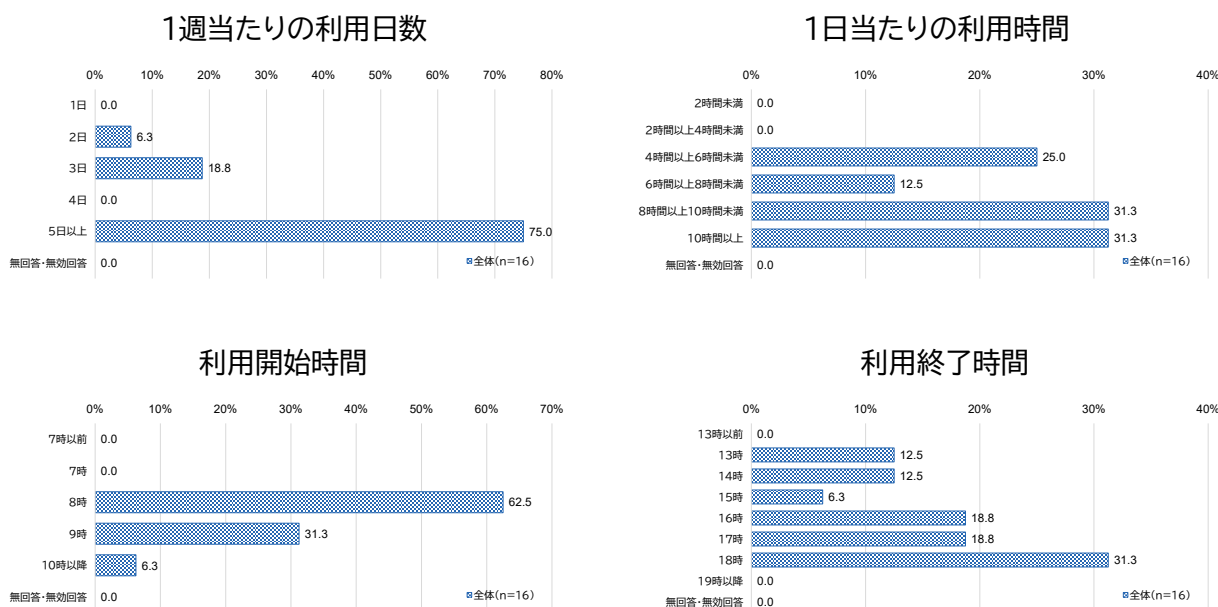
利用開始時間は、「8 時」が 62.5%と最も多く、「9 時」が 31.3%、「10 時以降」が 6.3%。

利用終了時間は、「18 時」が 31.3%と最も多く、「16 時」「17 時」が 18.8%、「13 時」「14 時」が 12.5%。

【問 12-1】

問12でいずれかの選択肢に○をつけた方におたずねします。問12で○をつけた教育・保育の事業のうち、1日の利用時間が最も長い事業の事業番号(1~13)をご記入し、現在の利用頻度と、利用時間について具体的な数字をご記入ください。

図表 2-49 事業所内保育施設の利用状況



コ 企業主導型保育事業の利用状況

企業主導型保育事業の利用時間が最も長い方の1週当たりの利用日数は、「5日以上」が94.6%と最も多く、「4日」が5.4%。

1日当たりの利用時間は、「8時間以上10時間未満」が55.4%と最も多く、「10時間以上」が26.8%、「6時間以上8時間未満」が16.1%。

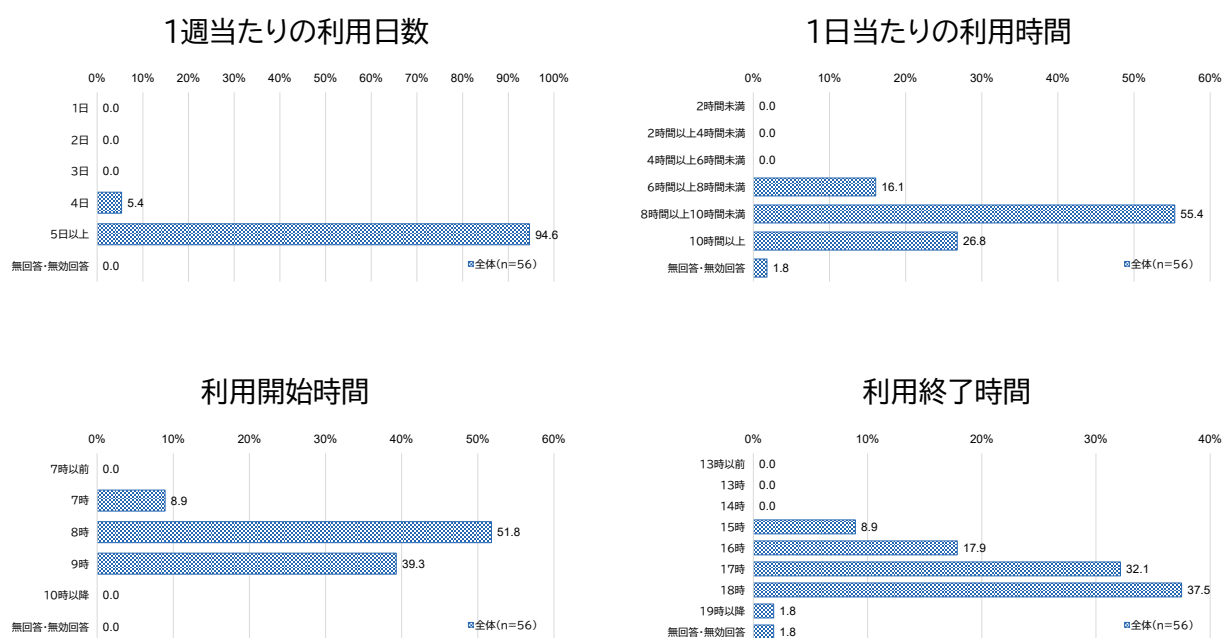
利用開始時間は、「8時」が51.8%と最も多く、「9時」が39.3%、「7時」が8.9%。

利用終了時間は、「18時」が37.5%と最も多く、「17時」が32.1%、「16時」が17.9%。

【問12-1】

問12でいずれかの選択肢に○をつけた方におたずねします。問12で○をつけた教育・保育の事業のうち、1日の利用時間が最も長い事業の事業番号(1~13)をご記入し、現在の利用頻度と、利用時間について具体的な数字をご記入ください。

図表 2-50 企業主導型保育事業の利用状況



サ 自治体の認証・認定保育施設の利用状況

自治体の認証・認定保育施設の利用時間が最も長い方の1週当たりの利用日数は、「5 日以上」が82.4%と最も多く、「3 日」が5.9%、「1 日」「2 日」「4 日」が2.9%。

1日当たりの利用時間は、「8 時間以上 10 時間未満」が61.8%と最も多く、「6 時間以上 8 時間未満」が14.7%、「10 時間以上」が11.8%。

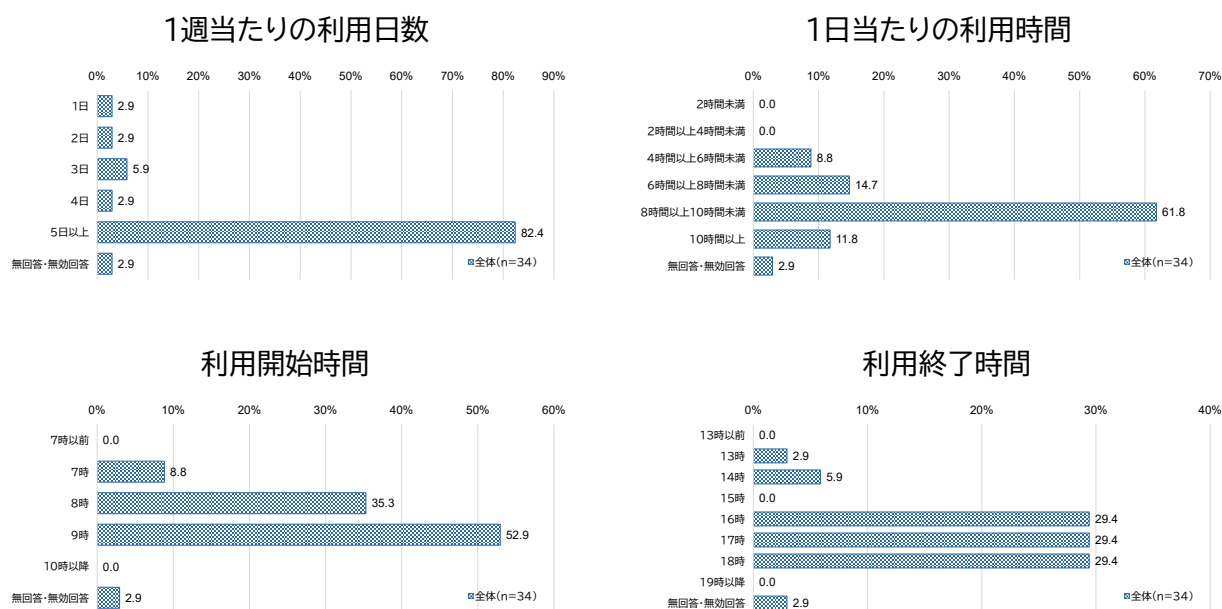
利用開始時間は、「9 時」が52.9%と最も多く、「8 時」が35.3%、「7 時」が8.8%。

利用終了時間は、「16 時」「17 時」「18 時」が29.4%と最も多く、「14 時」が5.9%、「13 時」が2.9%。

【問 12-1】

問12でいずれかの選択肢に○をつけた方におたずねします。問12で○をつけた教育・保育の事業のうち、1日の利用時間が最も長い事業の事業番号(1～13)をご記入し、現在の利用頻度と、利用時間について具体的な数字をご記入ください。

図表 2-51 自治体の認証・認定保育施設の利用状況



シ 幼児教育施設の利用状況

幼児教育施設の利用時間が最も長い方の1週当たりの利用日数は、「5 日以上」が 73.9%と最も多く、「2 日」が 17.4%、「1 日」「3 日」が 4.3%。

1日当たりの利用時間は、「4 時間以上 6 時間未満」が 69.6%と最も多く、「8 時間以上 10 時間未満」が 13.0%、「2 時間未満」「6 時間以上 8 時間未満」が 8.7%。

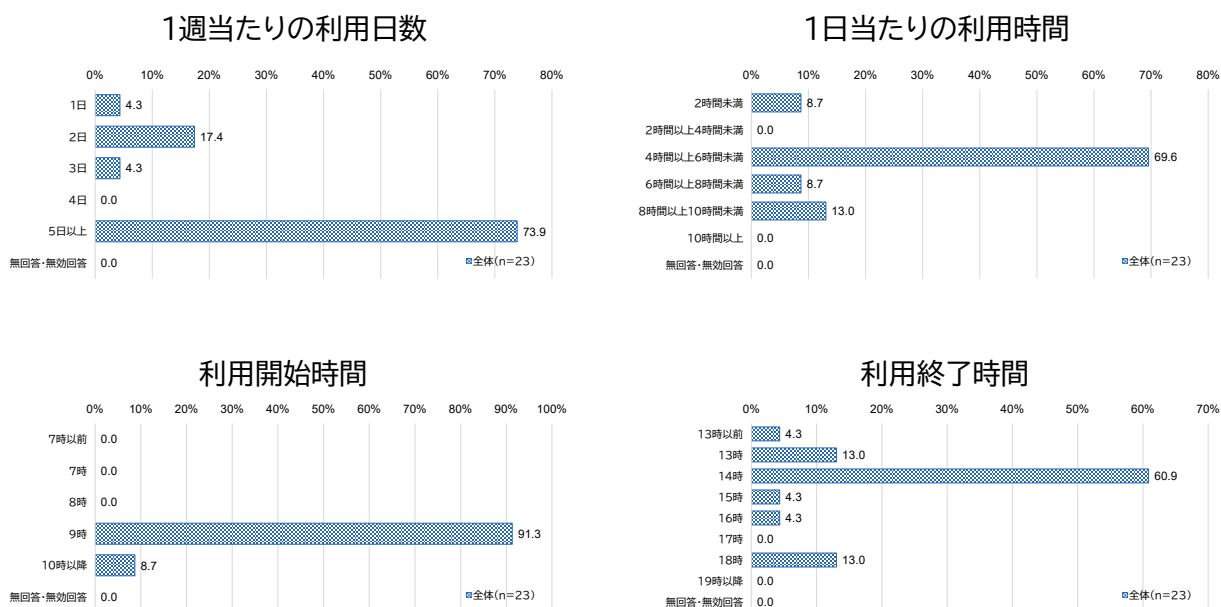
利用開始時間は、「9 時」が 91.3%と最も多く、「10 時以降」が 8.7%。

利用終了時間は、「14 時」が 60.9%と最も多く、「13 時」「18 時」が 13.0%、「13 時以前」「15 時」「16 時」が 4.3%。

【問 12-1】

問12でいずれかの選択肢に○をつけた方におたずねします。問12で○をつけた教育・保育の事業のうち、1日の利用時間が最も長い事業の事業番号(1~13)をご記入し、現在の利用頻度と、利用時間について具体的な数字をご記入ください。

図表 2-52 幼児教育施設の利用状況



ス その他の認可外保育施設の利用状況²⁰

その他の認可外保育施設の利用時間が最も長い方の1週当たりの利用日数は、「5日以上」が72.4%と最も多く、「2日」が17.2%、「4日」が6.9%。

1日当たりの利用時間は、「8時間以上10時間未満」が55.2%と最も多く、「6時間以上8時間未満」が24.1%、「10時間以上」が17.2%。

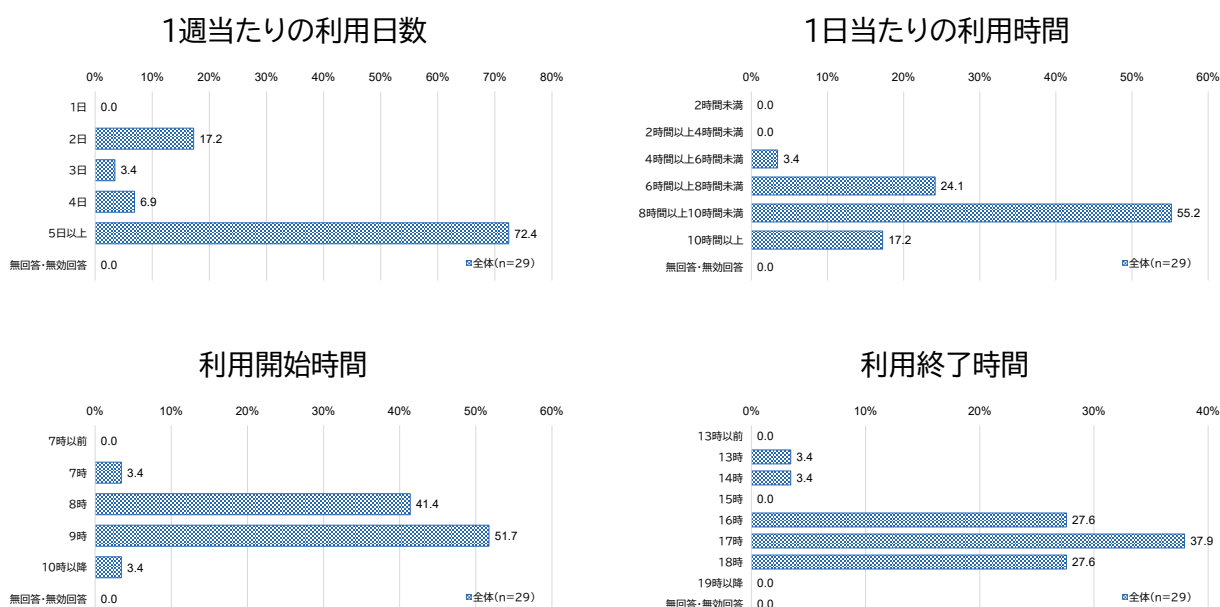
利用開始時間は、「9時」が51.7%と最も多く、「8時」が41.4%、「7時」「10時以降」が3.4%。

利用終了時間は、「17時」が37.9%と最も多く、「16時」「18時」が27.6%、「13時」「14時」が3.4%。

【問12-1】

問12でいずれかの選択肢に○をつけた方におたずねします。問12で○をつけた教育・保育の事業のうち、1日の利用時間が最も長い事業の事業番号(1~13)をご記入し、現在の利用頻度と、利用時間について具体的な数字をご記入ください。

図表 2-53 その他の認可外保育施設の利用状況



²⁰ 「認可外の居宅訪問型保育事業」に関する利用状況に関しては、集計対象件数が1件と少ないため、記載を省略した。

セ -その他の事業の利用状況

その他の事業の利用時間が最も長い方の1週当たりの利用日数は、「5 日以上」が 34.8%と最も多く、「1 日」「2 日」「3 日」が 17.4%。

1日当たりの利用時間は、「4 時間以上 6 時間未満」が 30.4%と最も多く、「8 時間以上 10 時間未満」が 21.7%、「2 時間以上 4 時間未満」「6 時間以上 8 時間未満」が 17.4%。

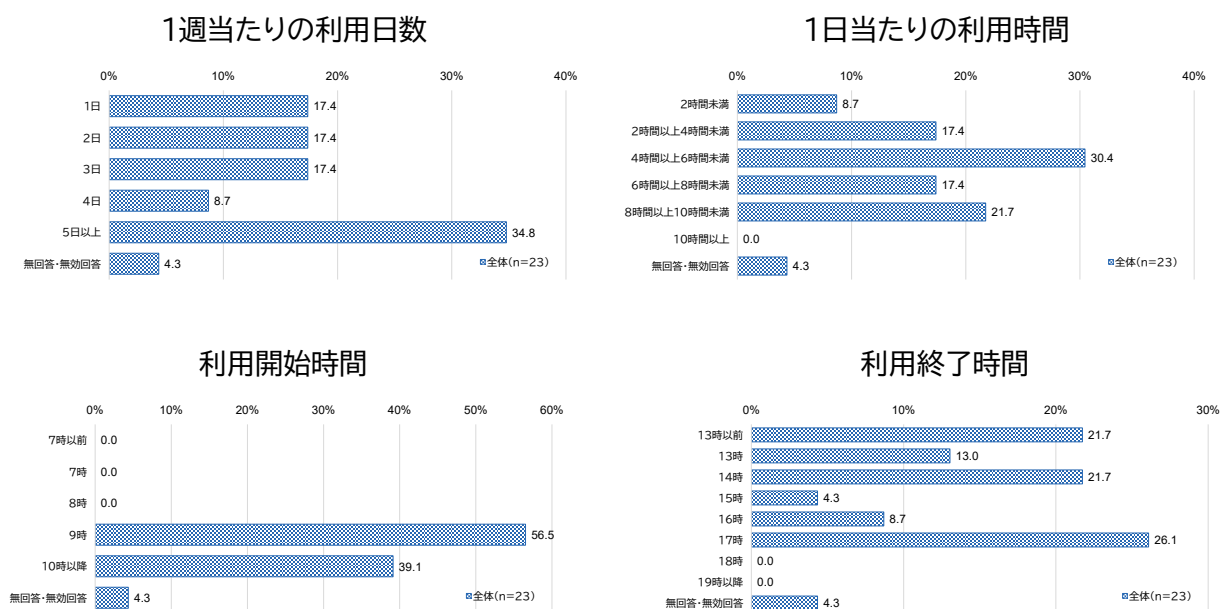
利用開始時間は、「9 時」が 56.5%と最も多く、「10 時以降」が 39.1%。

利用終了時間は、「17 時」が 26.1%と最も多く、「13 時以前」「14 時」が 21.7%、「13 時」が13.0%。

【問 12-1】

問12でいずれかの選択肢に○をつけた方におたずねします。問12で○をつけた教育・保育の事業のうち、1日の利用時間が最も長い事業の事業番号(1～13)をご記入し、現在の利用頻度と、利用時間について具体的な数字をご記入ください。

図表 2-54 その他の事業の利用状況



ソ 幼稚園の長期休暇期間中の預かり保育の利用希望有無

幼稚園を現在利用している方の幼稚園の長期休暇期間中の預かり保育の利用希望有無は、「休みの期間中、たまに利用したい」が 42.3%と最も多く、「利用する必要はない」が 37.1%、「休みの期間中、ほぼ毎日利用したい」が 18.6%。

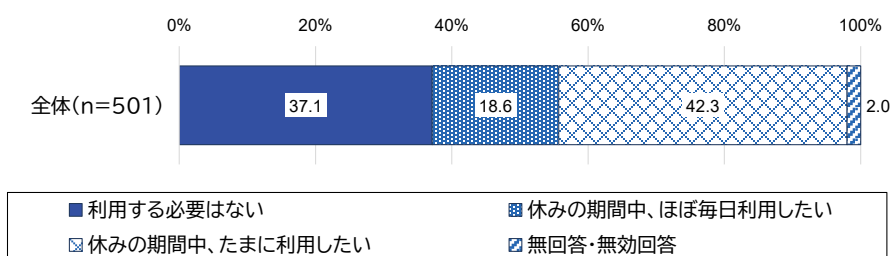
利用開始希望時間は、「9時」が 67.9%と最も多く、「8時」が 22.3%、「10時以降」が 7.2%。

利用終了希望時間は、「14時」が 23.0%と最も多く、「15時」が 22.3%、「17時」が 20.7%。

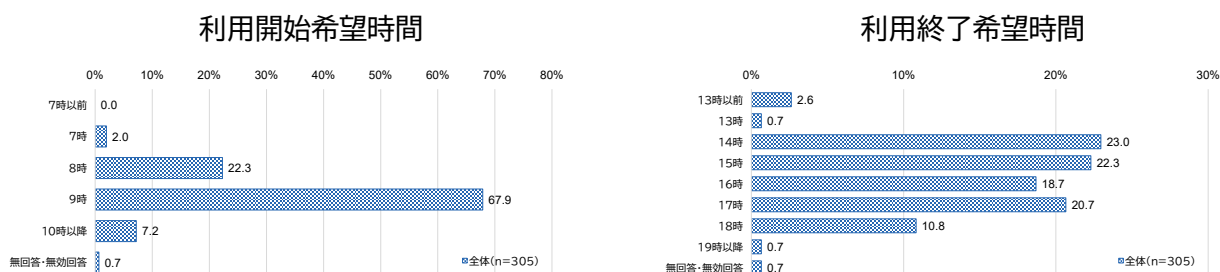
【問 12-2】

問12で「1. 幼稚園」を利用している方におたずねします。あて名のお子さんについて、幼稚園の長期休暇期間中(夏休みや冬休み等)に預かり保育の利用を希望しますか。希望がある場合は、利用したい時間帯について24時間制で数字をご記入ください。なお、預かり保育の事業の利用には、一定の利用者負担が発生します。

図表 2-55 幼稚園の長期休暇期間中の預かり保育の利用希望有無



図表 2-56 利用希望時間



タ 今年度定期的に利用したい教育・保育の事業

今年度定期的に利用したい教育・保育の事業について、「認可保育所」が 45.3%と最も多く、「今年度は利用を希望しない」が 25.9%、「幼稚園」が 23.6%。

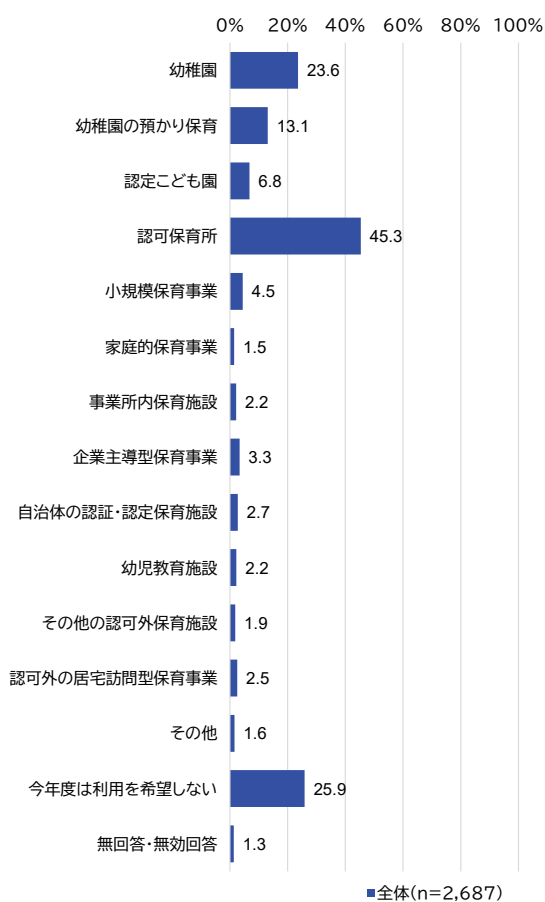
子どもの年齢別にみると、「0歳」では、「今年度は利用を希望しない」が 51.5%と最も多く、「認可保育所」が 39.3%。「1～2歳」では、「認可保育所」が 52.6%と最も多く、「今年度は利用を希望しない」が 27.9%。「3～4歳」では、「幼稚園」が 44.4%と最も多く、「認可保育所」が 42.6%、「幼稚園の預かり保育」が 23.1%。

母親の就労状況別にみると、「フルタイム」では「認可保育所」の回答が、「パート・アルバイト等」では「幼稚園の預かり保育」の回答が比較的多い。また、「未就労」では、「今年度は利用を希望しない」「幼稚園」の回答が多くなっている。

【問 13】

現在、利用している、利用していないにかかわらず、あて名のお子さんの平日の教育・保育の事業として、今年度、定期的に利用したいと考える事業について当てはまるものすべてに○をつけてください。今年度の利用を希望しない場合は、「14. 今年度は利用を希望しない」に○をつけてください。なお、これらの事業の利用には、一定の利用者負担が発生する場合があります。

図表 2-57 今年度定期的に利用したい教育・保育の事業



図表 2-58 今年度定期的に利用したい教育・保育の事業(子どもの年齢別) (%)

<今回調査>	0歳	1~2歳	3~4歳
	n=674	n=967	n=1,027
幼稚園	5.3	14.2	44.4
幼稚園の預かり保育	4.6	8.3	23.1
認定こども園	7.4	5.6	7.5
認可保育所	39.3	52.6	42.6
小規模保育事業	8.9	5.4	0.8
家庭的保育事業	3.4	1.7	0.1
事業所内保育施設	2.5	2.6	1.5
企業主導型保育事業	4.7	3.8	1.9
自治体の認証・認定保育施設	3.9	2.8	1.9
幼児教育施設	0.7	2.7	2.8
その他の認可外保育施設	2.2	1.9	1.7
認可外の居宅訪問型保育事業	3.9	2.1	2.1
その他	1.0	1.7	1.9
今年度は利用を希望しない	51.5	27.9	7.3
無回答・無効回答	1.3	1.1	1.4
全体	-	-	-

図表 2-59 今年度定期的に利用したい教育・保育の事業(母親の就労状況別) (%)

<今回調査>	フルタイム	パート・ アルバイト等	未就労
	n=1,345	n=518	n=729
幼稚園	9.7	32.4	42.1
幼稚園の預かり保育	8.0	22.6	16.0
認定こども園	7.4	6.8	5.6
認可保育所	65.5	44.8	9.6
小規模保育事業	5.5	3.9	3.4
家庭的保育事業	1.3	1.5	1.6
事業所内保育施設	2.8	2.1	1.4
企業主導型保育事業	4.3	2.9	1.6
自治体の認証・認定保育施設	3.0	2.1	2.7
幼児教育施設	1.7	1.9	3.2
その他の認可外保育施設	1.9	2.3	1.4
認可外の居宅訪問型保育事業	2.6	1.9	3.0
その他	1.3	2.1	1.8
今年度は利用を希望しない	20.1	16.6	43.1
無回答・無効回答	1.4	1.0	1.0
全体	-	-	-

チ 今年度に最も利用を希望する事業

問13で「1～13」のいずれかに回答した方が今年度に最も利用を希望する事業は、「認可保育所」が53.1%と最も多く、「幼稚園」が21.7%、「認定こども園」が2.7%。

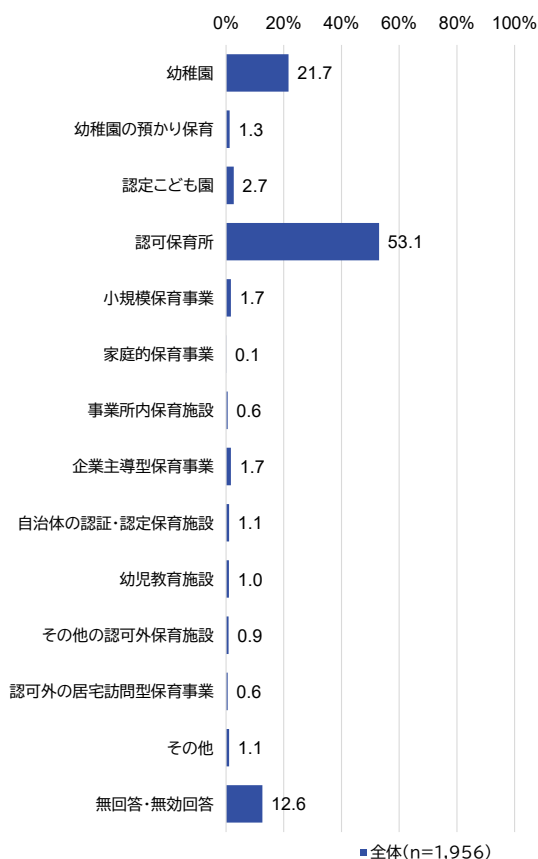
子どもの年齢別にみると、すべての年齢区分において「認可保育所」が最も多く、「0歳」で64.2%、「1～2歳」で63.6%、「3～4歳」で41.8%。また「3～4歳」では「幼稚園」の回答が35.8%と比較的多い。

母親の就労状況別にみると、「フルタイム」「パート・アルバイト等」「未就労」の順に「認可保育所」の回答が多く、「幼稚園」の回答が少ない。

【問13-1】

問13で「1～13」のいずれかに○をつけた方におたずねします。あて名のお子さんの平日の教育・保育の事業として定期的に利用したいと考える事業のうち、今年度について、最も利用を希望される事業について、事業番号(1～13)を記入してください。また、希望の利用日数と利用時間について具体的な数字をご記入ください。

図表 2-60 今年度に最も利用を希望する事業



図表 2-61 今年度に最も利用を希望する事業(子どもの年齢別) (%)

<今回調査>	0歳	1~2歳	3~4歳
	n=318	n=686	n=938
幼稚園	3.5	10.6	35.8
幼稚園の預かり保育	0.9	1.0	1.6
認定こども園	1.9	1.2	4.1
認可保育所	64.2	63.6	41.8
小規模保育事業	2.8	3.2	0.2
家庭的保育事業	0.6	0.0	0.0
事業所内保育施設	1.3	1.0	0.0
企業主導型保育事業	1.9	2.5	1.0
自治体の認証・認定保育施設	1.3	1.3	0.7
幼児教育施設	0.0	1.5	1.1
その他の認可外保育施設	0.9	0.7	1.0
認可外の居宅訪問型保育事業	1.9	0.4	0.2
その他	1.3	1.3	0.9
無回答・無効回答	17.6	11.7	11.7
全体	100.0	100.0	100.0

図表 2-62 今年度に最も利用を希望する事業(母親の就労状況別) (%)

<今回調査>	フルタイム	パート・ アルバイト等	未就労
	n=1,056	n=427	n=408
幼稚園	4.5	26.0	61.0
幼稚園の預かり保育	0.6	1.4	2.9
認定こども園	1.9	4.0	3.4
認可保育所	72.8	47.5	8.8
小規模保育事業	2.3	1.2	1.0
家庭的保育事業	0.0	0.2	0.2
事業所内保育施設	0.7	0.9	0.0
企業主導型保育事業	2.1	1.6	0.5
自治体の認証・認定保育施設	1.2	0.7	1.2
幼児教育施設	0.5	0.7	2.7
その他の認可外保育施設	0.9	0.7	0.7
認可外の居宅訪問型保育事業	0.6	0.0	1.2
その他	0.6	1.6	2.0
無回答・無効回答	11.6	13.3	14.2
全体	100.0	100.0	100.0

ツ 幼稚園の利用を希望する場合の利用日数や利用時間等

幼稚園の利用を最も希望する場合の1週当たりの利用日数は、「5日以上」が92.0%と最も多く、「4日」が2.6%、「1日」が1.4%。

1日当たりの利用時間は、「4時間以上6時間未満」が59.2%と最も多く、「6時間以上8時間未満」が25.5%、「8時間以上10時間未満」が7.8%。

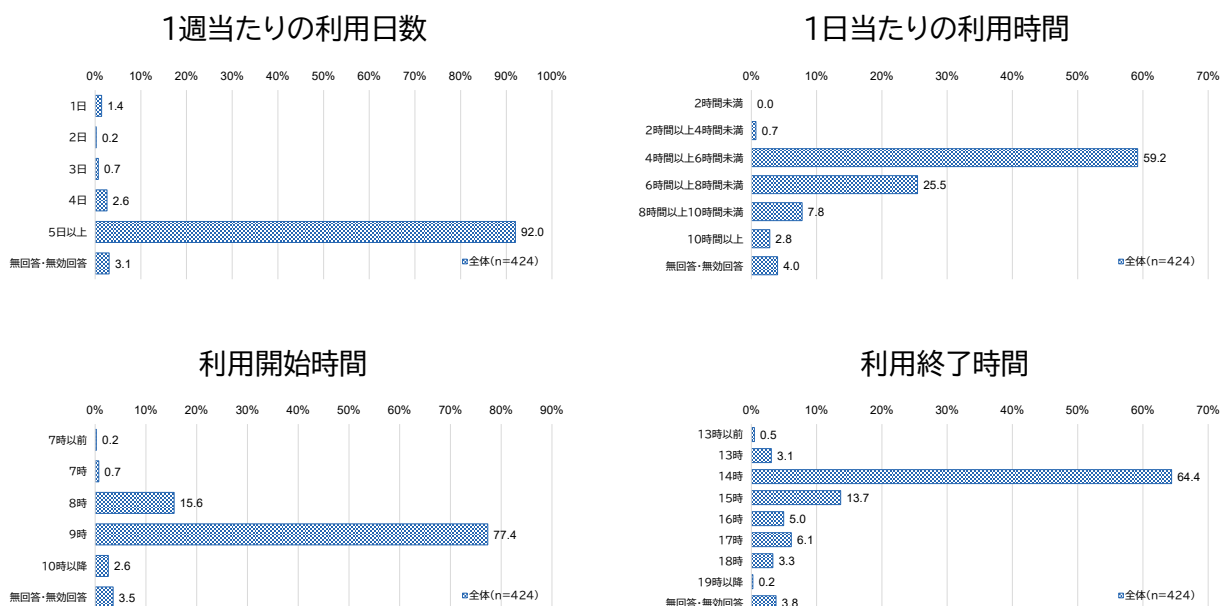
利用開始時間は、「9時」が77.4%と最も多く、「8時」が15.6%、「10時以降」が2.6%。

利用終了時間は、「14時」が64.4%と最も多く、「15時」が13.7%、「17時」が6.1%。

【問 13-1】

問13で「1～13」のいずれかに○をつけた方におたずねします。あて名のお子さんの平日の教育・保育の事業として定期的に利用したいと考える事業のうち、今年度について、最も利用を希望される事業について、事業番号(1～13)を記入してください。また、希望の利用日数と利用時間について具体的な数字をご記入ください。

図表 2-63 幼稚園の利用を希望する場合の利用日数や利用時間等



テ 幼稚園の預かり保育の利用を希望する場合の利用日数や利用時間等

幼稚園の預かり保育の利用を最も希望する場合の1週当たりの利用日数は、「1日」が48.0%と最も多く、「5日以上」が32.0%、「3日」が16.0%。

1日当たりの利用時間は、「8時間以上10時間未満」が40.0%と最も多く、「2時間以上4時間未満」「4時間以上6時間未満」が24.0%、「6時間以上8時間未満」が8.0%。

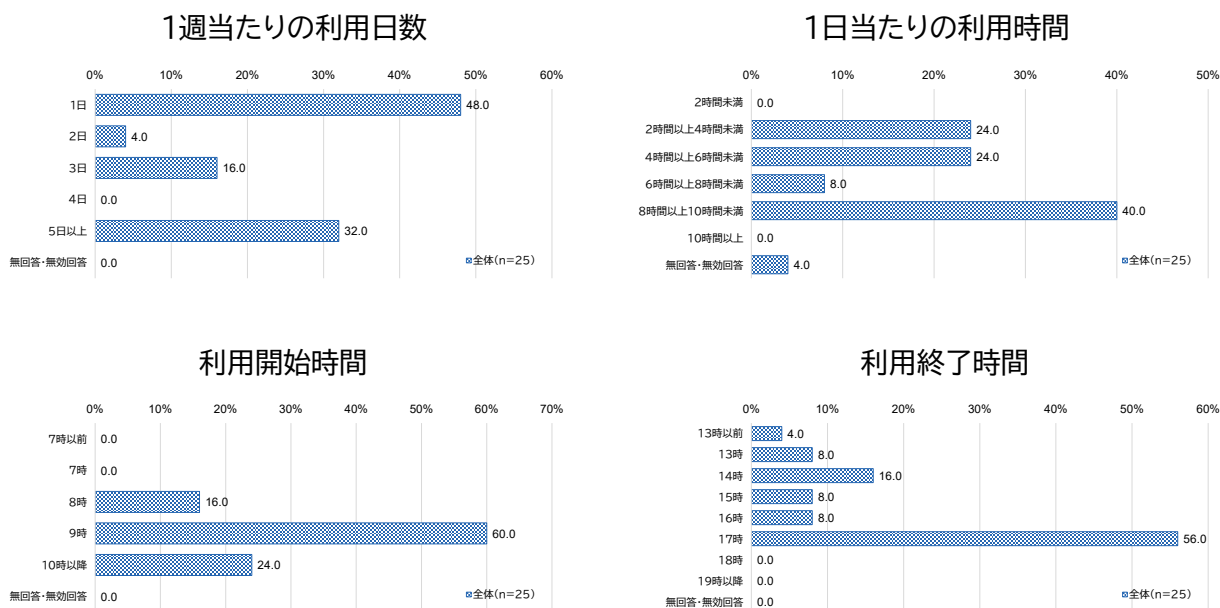
利用開始時間は、「9時」が60.0%と最も多く、「10時以降」が24.0%、「8時」が16.0%。

利用終了時間は、「17時」が56.0%と最も多く、「14時」が16.0%、「13時」「15時」「16時」が8.0%。

【問13-1】

問13で「1～13」のいずれかに○をつけた方におたずねします。あて名のお子さんの平日の教育・保育の事業として定期的に利用したいと考える事業のうち、今年度について、最も利用を希望される事業について、事業番号(1～13)を記入してください。また、希望の利用日数と利用時間について具体的な数字をご記入ください。

図表 2-64 幼稚園の預かり保育の利用を希望する場合の利用日数や利用時間等



ト 認定こども園の利用を希望する場合の利用日数や利用時間等

認定こども園の利用を最も希望する場合の1週当たりの利用日数は、「5日以上」が90.6%と最も多く、「3日」「4日」が3.8%。

1日当たりの利用時間は、「6時間以上8時間未満」が28.3%と最も多く、「8時間以上10時間未満」が26.4%、「10時間以上」が20.8%。

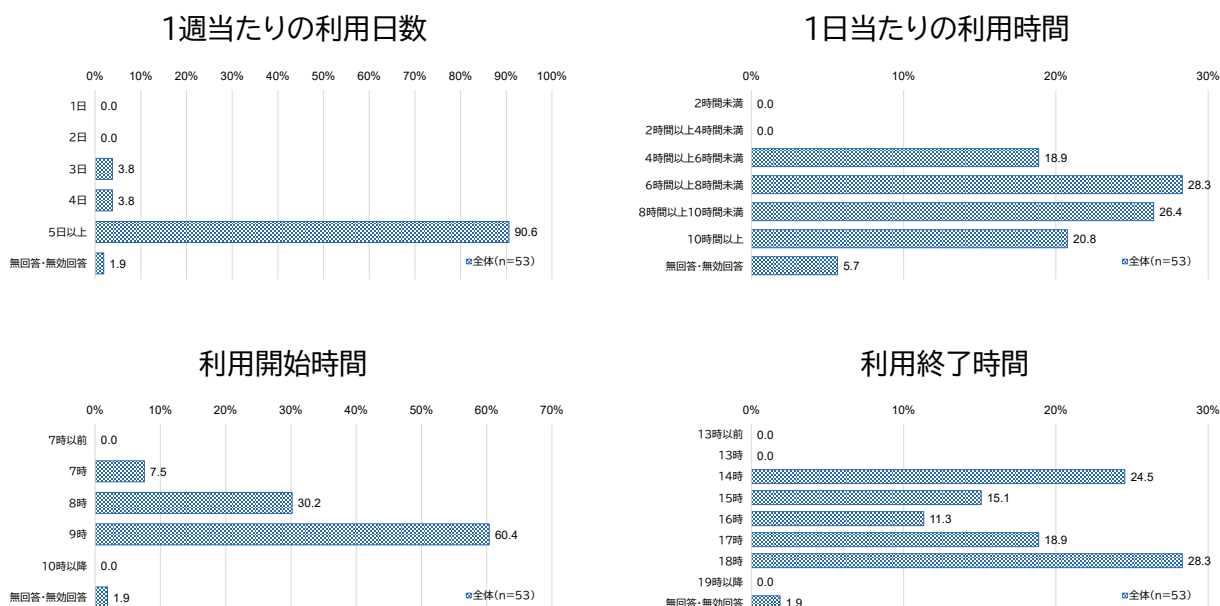
利用開始時間は、「9時」が60.4%と最も多く、「8時」が30.2%、「7時」が7.5%。

利用終了時間は、「18時」が28.3%と最も多く、「14時」が24.5%、「17時」が18.9%。

【問13-1】

問13で「1～13」のいずれかに○をつけた方におたずねします。あて名のお子さんの平日の教育・保育の事業として定期的に利用したいと考える事業のうち、今年度について、最も利用を希望される事業について、事業番号(1～13)を記入してください。また、希望の利用日数と利用時間について具体的な数字をご記入ください。

図表 2-65 認定こども園の利用を希望する場合の利用日数や利用時間等



ナ 認可保育所の利用を希望する場合の利用日数や利用時間等

認可保育所の利用を最も希望する場合の1週当たりの利用日数は、「5 日以上」が 85.8%と最も多く、「4 日」が 7.7%、「1日」が 1.8%。

1日当たりの利用時間は、「8 時間以上 10 時間未満」が 45.9%と最も多く、「10 時間以上」が 41.4%、「6 時間以上 8 時間未満」が 9.3%。

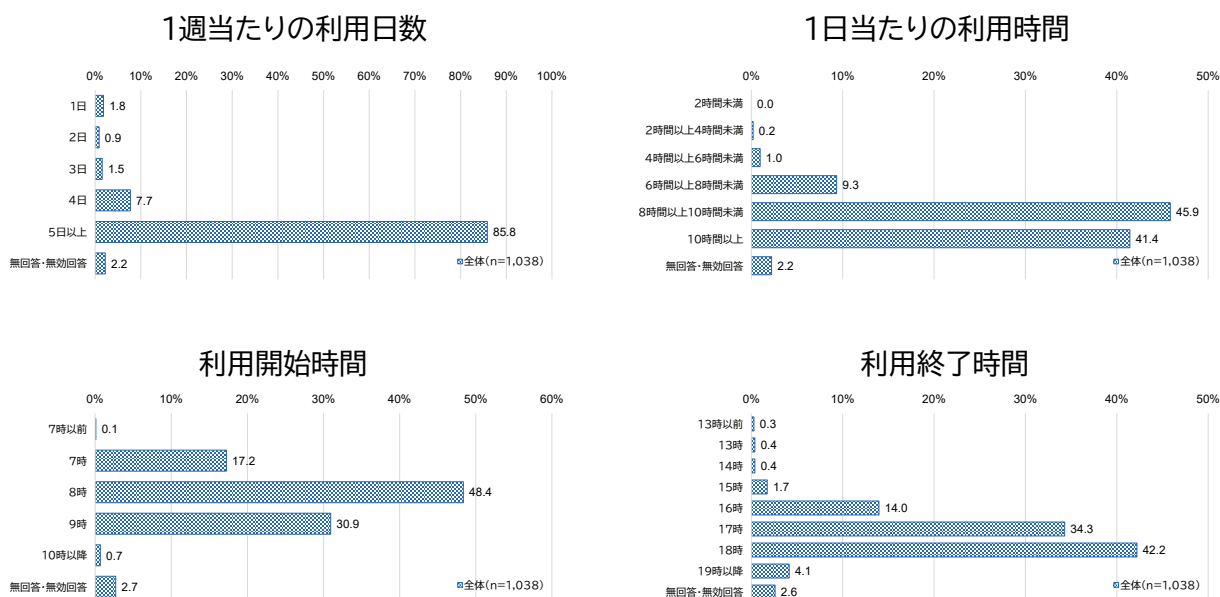
利用開始時間は、「8 時」が 48.4%と最も多く、「9 時」が 30.9%、「7 時」が 17.2%。

利用終了時間は、「18 時」が 42.2%と最も多く、「17 時」が 34.3%、「16 時」が 14.0%。

【問 13-1】

問13で「1～13」のいずれかに○をつけた方におたずねします。あて名のお子さんの平日の教育・保育の事業として定期的に利用したいと考える事業のうち、今年度について、最も利用を希望される事業について、事業番号(1～13)を記入してください。また、希望の利用日数と利用時間について具体的な数字をご記入ください。

図表 2-66 認可保育所の利用を希望する場合の利用日数や利用時間等



二 小規模保育事業の利用を希望する場合の利用日数や利用時間等²¹

小規模保育事業の利用を最も希望する場合の1週当たりの利用日数は、「5 日以上」が 75.8%と最も多く、「3 日」が 9.1%、「4 日」が 6.1%。

1日当たりの利用時間は、「8 時間以上 10 時間未満」が 69.7%と最も多く、「10 時間以上」が 24.2%、「2 時間以上 4 時間未満」「4 時間以上 6 時間未満」が 3.0%。

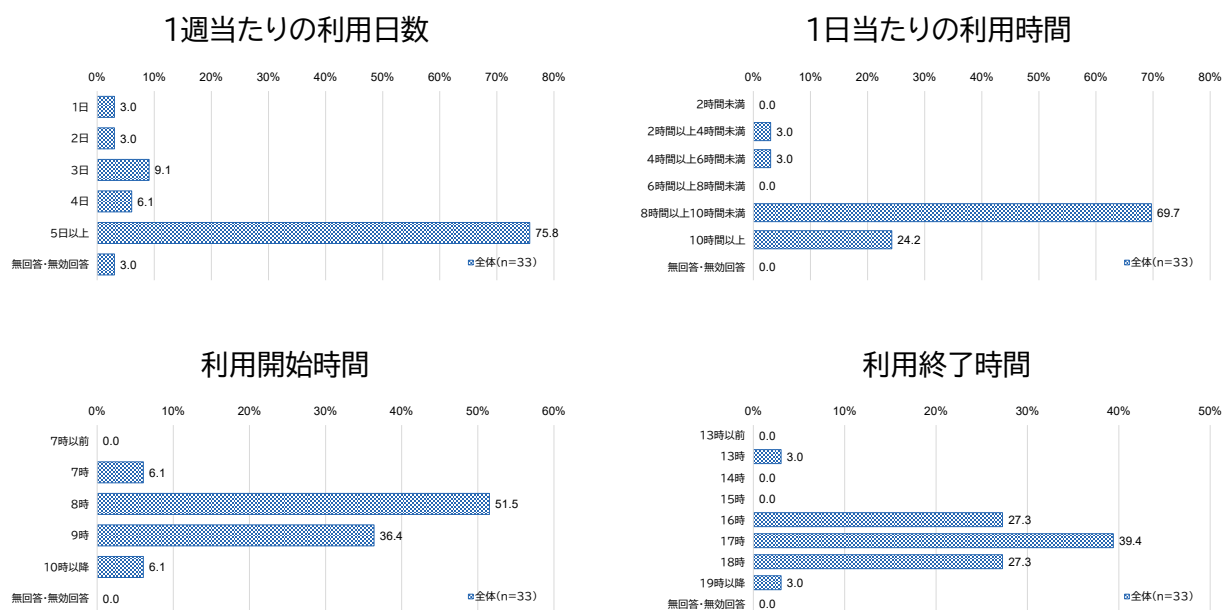
利用開始時間は、「8 時」が 51.5%と最も多く、「9 時」が 36.4%、「7 時」「10 時以降」が 6.1%。

利用終了時間は、「17 時」が 39.4%と最も多く、「16 時」「18 時」が 27.3%、「13 時」「19 時以降」が 3.0%。

【問 13-1】

問13で「1～13」のいずれかに○をつけた方におたずねします。あて名のお子さんの平日の教育・保育の事業として定期的に利用したいと考える事業のうち、今年度について、最も利用を希望される事業について、事業番号(1～13)を記入してください。また、希望の利用日数と利用時間について具体的な数字をご記入ください。

図表 2-67 小規模保育事業の利用を希望する場合の利用日数や利用時間等



²¹ 「家庭的保育事業」に関する利用希望の状況に関しては、集計対象件数が2件と少ないため、記載を省略した。

又 -事業所内保育施設の利用を希望する場合の利用日数や利用時間等

事業所内保育施設の利用を最も希望する場合の1週当たりの利用日数は、「5 日以上」が 81.8%と最も多く、「3 日」「4 日」が 9.1%。

1日当たりの利用時間は、「10 時間以上」が 45.5%と最も多く、「4 時間以上 6 時間未満」「8 時間以上 10 時間未満」が 27.3%。

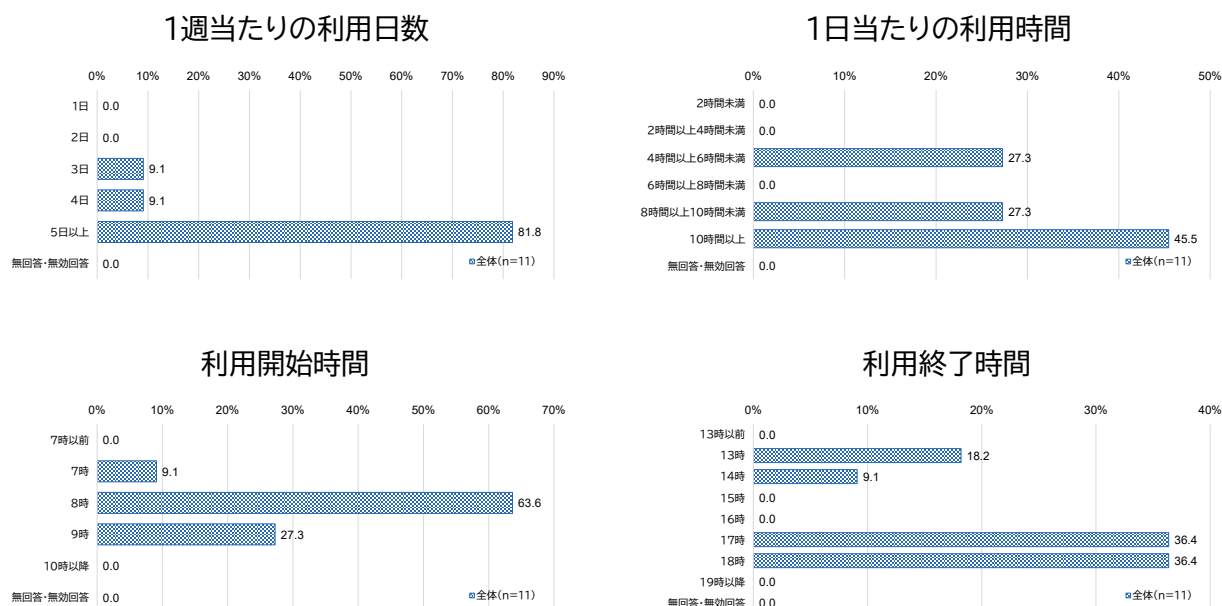
利用開始時間は、「8 時」が 63.6%と最も多く、「9 時」が 27.3%、「7 時」が 9.1%。

利用終了時間は、「17 時」「18 時」が 36.4%と最も多く、「13 時」が 18.2%、「14 時」が 9.1%。

【問 13-1】

問13で「1～13」のいずれかに○をつけた方におたずねします。あて名のお子さんの平日の教育・保育の事業として定期的に利用したいと考える事業のうち、今年度について、最も利用を希望される事業について、事業番号(1～13)を記入してください。また、希望の利用日数と利用時間について具体的な数字をご記入ください。

図表 2-68 事業所内保育施設の利用を希望する場合の利用日数や利用時間等



ネ 企業主導型保育事業の利用を希望する場合の利用日数や利用時間等

企業主導型保育事業の利用を最も希望する場合の1週当たりの利用日数は、「5日以上」が87.9%と最も多く、「4日」が6.1%、「2日」が3.0%。

1日当たりの利用時間は、「8時間以上10時間未満」が54.5%と最も多く、「10時間以上」が21.2%、「6時間以上8時間未満」が15.2%。

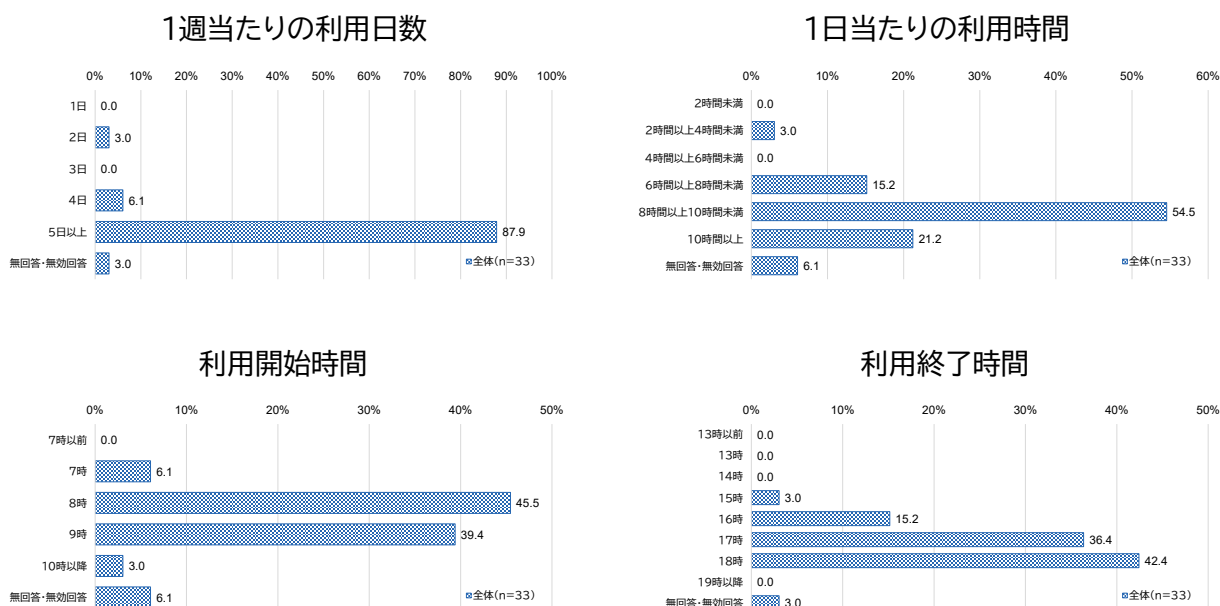
利用開始時間は、「8時」が45.5%と最も多く、「9時」が39.4%、「7時」が6.1%。

利用終了時間は、「18時」が42.4%と最も多く、「17時」が36.4%、「16時」が15.2%。

【問 13-1】

問13で「1～13」のいずれかに○をつけた方におたずねします。あて名のお子さんの平日の教育・保育の事業として定期的にご利用したいと考える事業のうち、今年度について、最も利用を希望される事業について、事業番号(1～13)を記入してください。また、希望の利用日数と利用時間について具体的な数字をご記入ください。

図表 2-69 企業主導型保育事業の利用を希望する場合の利用日数や利用時間等



ノ 自治体の認証・認定保育施設の利用を希望する場合の利用日数や利用時間等

自治体の認証・認定保育施設の利用を最も希望する場合の1週当たりの利用日数は、「5 日以上」が71.4%と最も多く、「1 日」「2 日」が9.5%、「3日」が4.8%。

1日当たりの利用時間は、「8 時間以上 10 時間未満」が52.4%と最も多く、「4 時間以上 6 時間未満」が19.0%、「6 時間以上 8 時間未満」が14.3%。

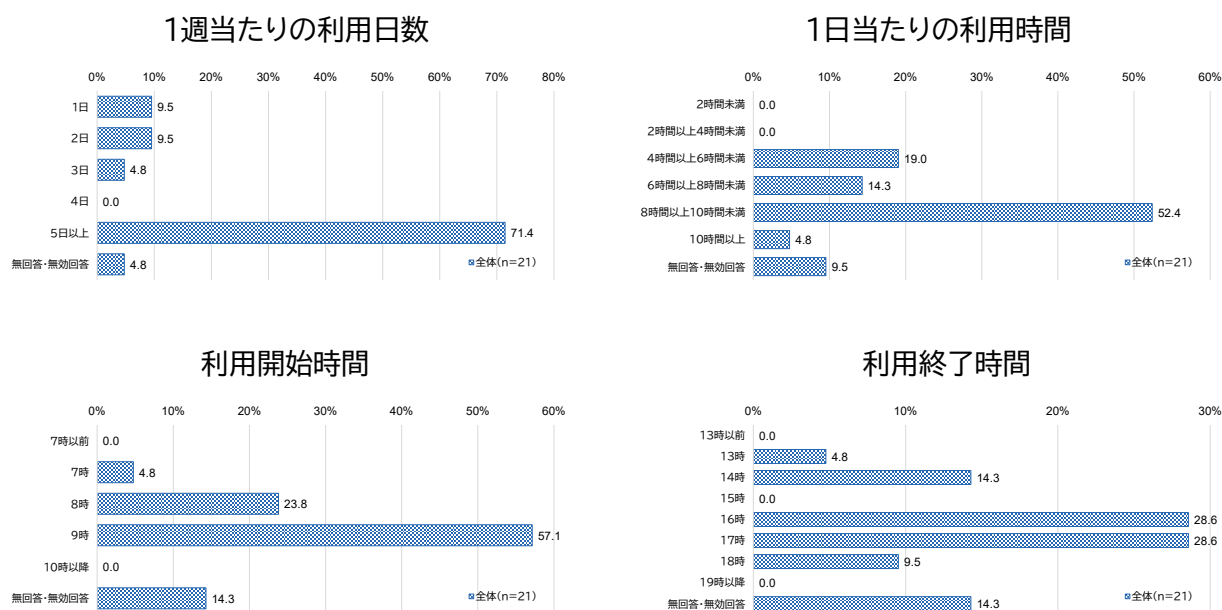
利用開始時間は、「9 時」が57.1%と最も多く、「8 時」が23.8%、「7時」が4.8%。

利用終了時間は、「16 時」「17 時」が28.6%と最も多く、「14 時」が14.3%、「18 時」が9.5%。

【問 13-1】

問13で「1～13」のいずれかに○をつけた方におたずねします。あて名のお子さんの平日の教育・保育の事業として定期的に利用したいと考える事業のうち、今年度について、最も利用を希望される事業について、事業番号(1～13)を記入してください。また、希望の利用日数と利用時間について具体的な数字をご記入ください。

図表 2-70 自治体の認証・認定保育施設の利用を希望する場合の利用日数や利用時間等



八 幼児教育施設の利用を希望する場合の利用日数や利用時間等

幼児教育施設の利用を最も希望する場合の1週当たりの利用日数は、「5日以上」が75.0%と最も多く、「1日」「2日」が10.0%、「3日」が5.0%。

1日当たりの利用時間は、「4時間以上6時間未満」が65.0%と最も多く、「8時間以上10時間未満」が15.0%、「6時間以上8時間未満」が10.0%。

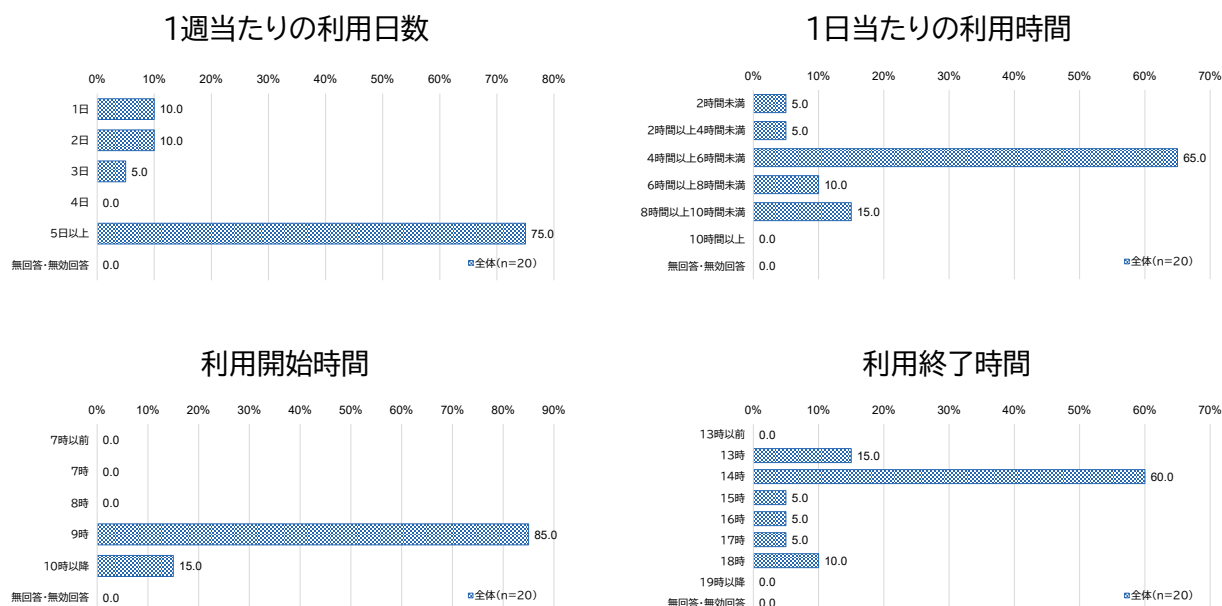
利用開始時間は、「9時」が85.0%と最も多く、「10時以降」が15.0%。

利用終了時間は、「14時」が60.0%と最も多く、「13時」が15.0%、「18時」が10.0%。

【問13-1】

問13で「1～13」のいずれかに○をつけた方におたずねします。あて名のお子さんの平日の教育・保育の事業として定期的に利用したいと考える事業のうち、今年度について、最も利用を希望される事業について、事業番号(1～13)を記入してください。また、希望の利用日数と利用時間について具体的な数字をご記入ください。

図表 2-71 幼児教育施設の利用を希望する場合の利用日数や利用時間等



ヒ その他の認可外保育施設の利用を希望する場合の利用日数や利用時間等

その他の認可外保育施設の利用を最も希望する場合の1週当たりの利用日数は、「5日以上」が76.5%と最も多く、「3日」が11.8%、「2日」が5.9%。

1日当たりの利用時間は、「8時間以上10時間未満」が52.9%と最も多く、「10時間以上」が23.5%、「6時間以上8時間未満」が17.6%。

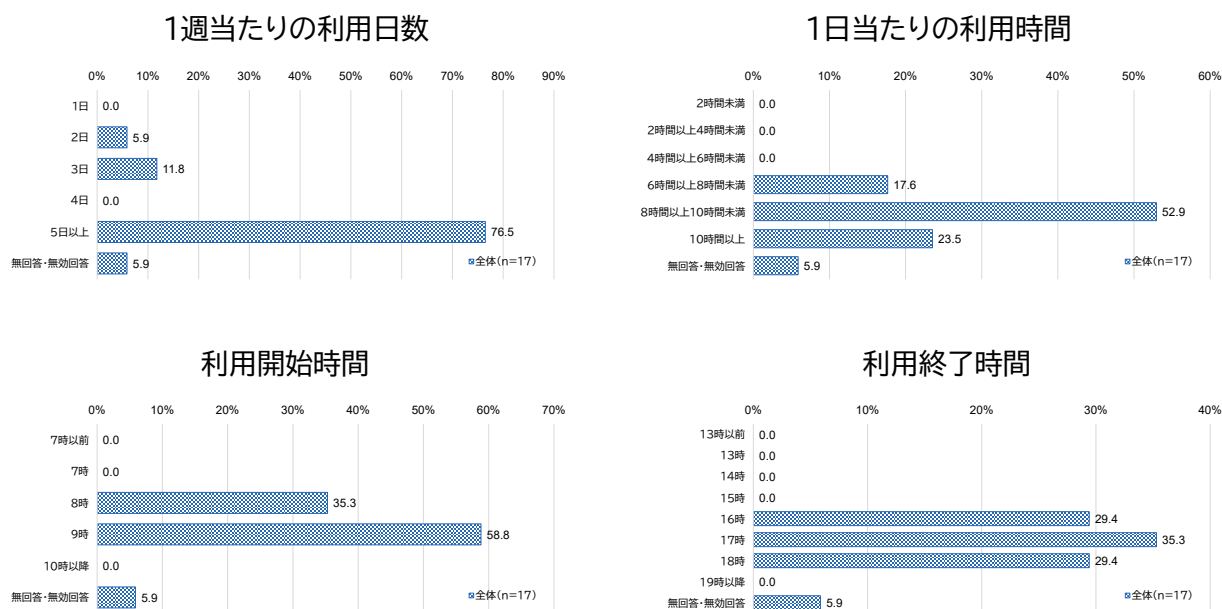
利用開始時間は、「9時」が58.8%と最も多く、「8時」が35.3%。

利用終了時間は、「17時」が35.3%と最も多く、「16時」「18時」が29.4%。

【問13-1】

問13で「1～13」のいずれかに○をつけた方におたずねします。あて名のお子さんの平日の教育・保育の事業として定期的に利用したいと考える事業のうち、今年度について、最も利用を希望される事業について、事業番号(1～13)を記入してください。また、希望の利用日数と利用時間について具体的な数字をご記入ください。

図表 2-72 その他の認可外保育施設の利用を希望する場合の利用日数や利用時間等



フ 認可外の居宅訪問型保育事業の利用を希望する場合の利用日数や利用時間等

認可外の居宅訪問型保育事業の利用を最も希望する場合の1週当たりの利用日数は、「1日」が63.6%と最も多く、「2日」が18.2%、「3日」が9.1%。

1日当たりの利用時間は、「2時間以上4時間未満」が54.5%と最も多く、「8時間以上10時間未満」が27.3%、「6時間以上8時間未満」が9.1%。

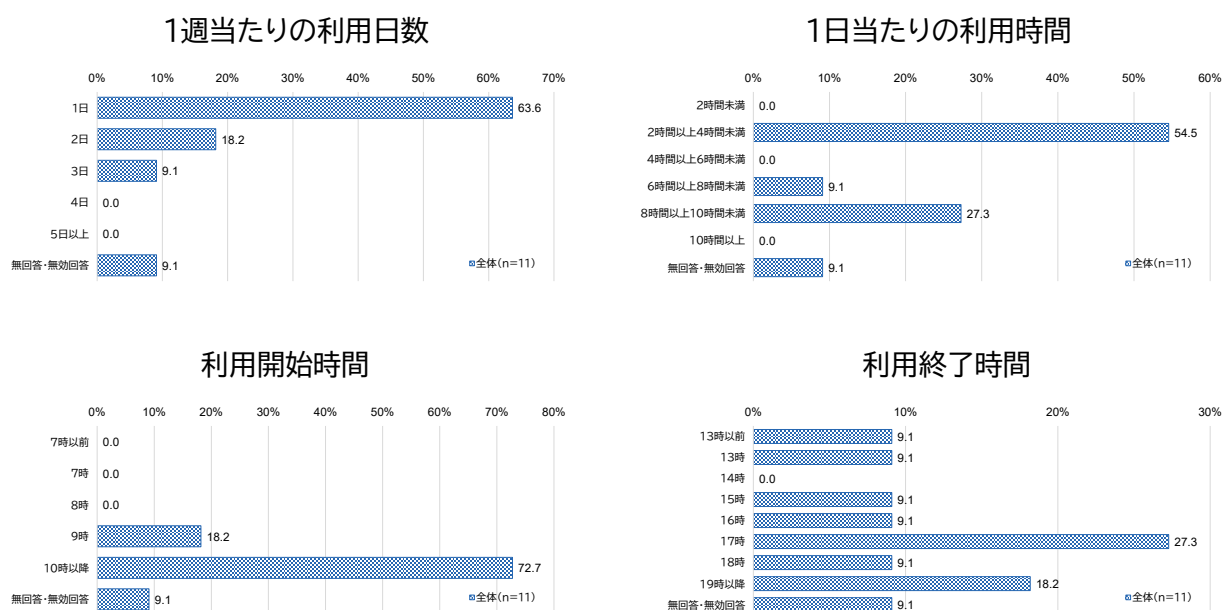
利用開始時間は、「10時以降」が72.7%と最も多く、「9時」が18.2%。

利用終了時間は、「17時」が27.3%と最も多く、「19時以降」が18.2%、「13時以前」「13時」「15時」「16時」「18時」が9.1%。

【問13-1】

問13で「1～13」のいずれかに○をつけた方におたずねします。あて名のお子さんの平日の教育・保育の事業として定期的に利用したいと考える事業のうち、今年度について、最も利用を希望される事業について、事業番号(1～13)を記入してください。また、希望の利用日数と利用時間について具体的な数字をご記入ください。

図表 2-73 認可外の居宅訪問型保育事業の利用を希望する場合の利用日数や利用時間等



ハ その他の事業の利用を希望する場合の利用日数や利用時間等

その他の事業の利用を最も希望する場合の1週当たりの利用日数は、「5日以上」が33.3%と最も多く、「1日」が19.0%、「2日」「3日」「4日」が9.5%。

1日当たりの利用時間は、「4時間以上6時間未満」が47.6%と最も多く、「8時間以上10時間未満」が14.3%、「6時間以上8時間未満」が9.5%。

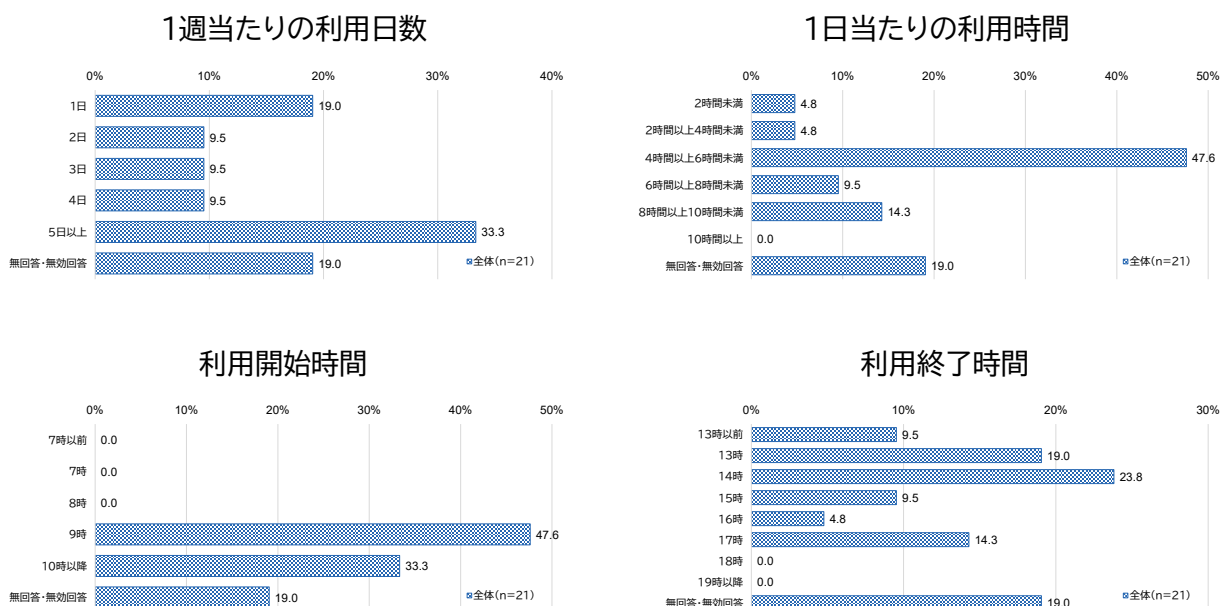
利用開始時間は、「9時」が47.6%と最も多く、「10時以降」が33.3%。

利用終了時間は、「14時」が23.8%と最も多く、「13時」が19.0%、「17時」が14.3%。

【問13-1】

問13で「1～13」のいずれかに○をつけた方におたずねします。あて名のお子さんの平日の教育・保育の事業として定期的に利用したいと考える事業のうち、今年度について、最も利用を希望される事業について、事業番号(1～13)を記入してください。また、希望の利用日数と利用時間について具体的な数字をご記入ください。

図表 2-74 その他の事業の利用を希望する場合の利用日数や利用時間等



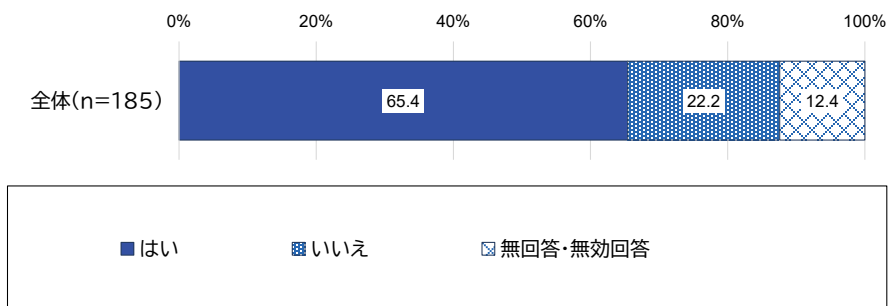
ホ 幼稚園の利用への強い希望の有無

問13で「1.幼稚園」または「2. 幼稚園の預かり保育」を選び、かつ「3」～「13」を回答した方に、特に幼稚園の利用を強く希望するか尋ねたところ、「はい」の回答が65.4%、「いいえ」の回答が22.2%。

【問 13-2】

問13で「1.幼稚園」または「2. 幼稚園の預かり保育」を選び、かつ「3」～「13」に○をつけた方におたずねします。特に幼稚園(幼稚園の預かり保育をあわせて利用する場合を含む)の利用を強く希望しますか。当てはまる番号1つに○をつけてください。

図表 2-75 幼稚園の利用への強い希望の有無



(6) 地域子育て支援事業の利用状況

ア 地域子育て支援事業の利用状況

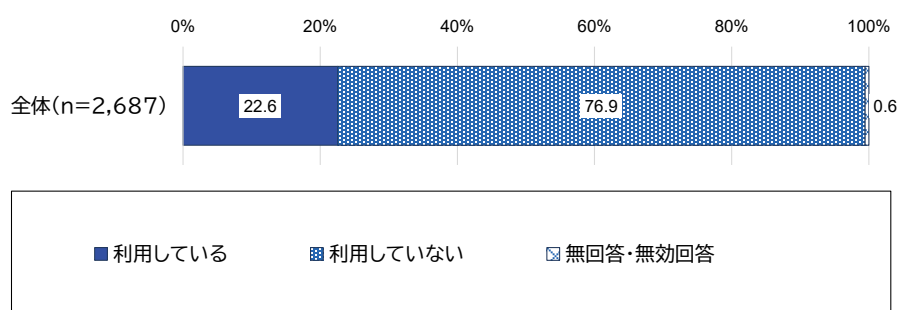
地域子育て支援事業の利用状況は、「利用していない」が 76.9%、「利用している」が 22.6%。

利用状況の内訳は、「子育て支援センター、つどいの広場」が 86.1%と最も多く、「その他藤沢市で実施している類似事業(子育てふれあいコーナーあいあい・きらきらぼし、巡回子育てひろば等)」が 26.9%、「子育てサークルなど」が 6.4%。

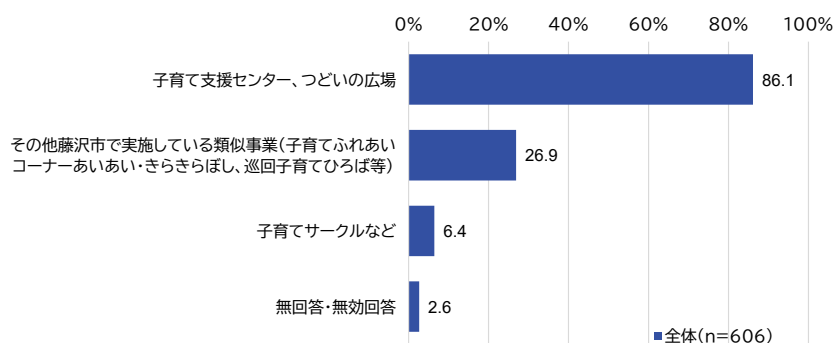
【問 14】

あて名のお子さんは、現在、「子育て支援センター」「つどいの広場」等を利用していますか。当てはまる番号・記号すべてに○をつけてください。

図表 2-76 地域子育て支援事業の利用状況



図表 2-77 利用状況の内訳



イ 地域子育て支援事業の今後の利用希望

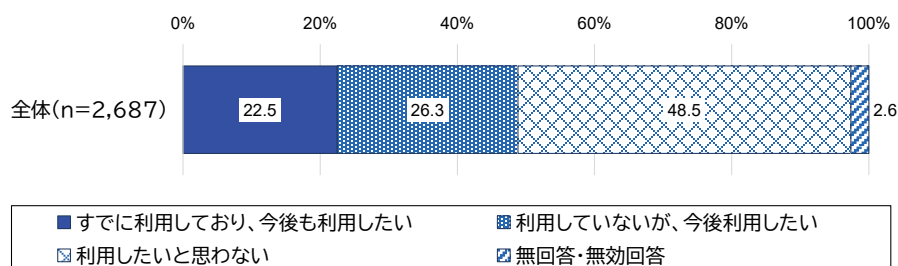
地域子育て支援事業の今後の利用希望は、「利用したいと思わない」が 48.5%と最も多く、「利用していないが、今後利用したい」が 26.3%、「すでに利用しており、今後も利用したい」が 22.5%。

利用を希望する月当たりの頻度は、「1 から 4 回」が 79.0%、「5 から 9 回」が 8.4%、「10 回から 14 回」が 3.9%。

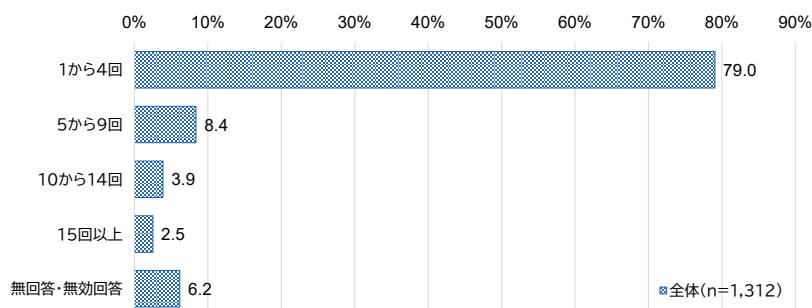
【問 15】

問14のような事業について、今後の利用希望について当てはまる番号1つに○をつけてください。1か2(今後利用したい)に○とつけた方は、利用を希望する頻度について数字でご記入ください。

図表 2-78 地域子育て支援事業の今後の利用希望



図表 2-79 利用を希望する頻度(月当たりの回数)



(7) 病気の際の対応

ア 子どもが病気の際の対応

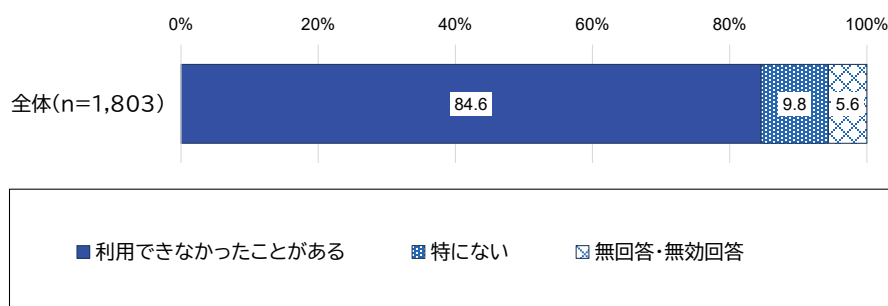
現在平日の定期的な教育・保育の事業を利用している方に病気やケガで教育・保育の事業が利用できなかった経験を尋ねたところ、「利用できなかったことがある」が84.6%、「特にない」が9.8%。

病気やケガで教育・保育の事業が利用できなかった際の対処方法は、「母親が休んだ」が80.5%と最も多く、「父親が休んだ」が46.8%、「(同居者を含む)親族・知人に子どもをみてもらった」が25.4%。

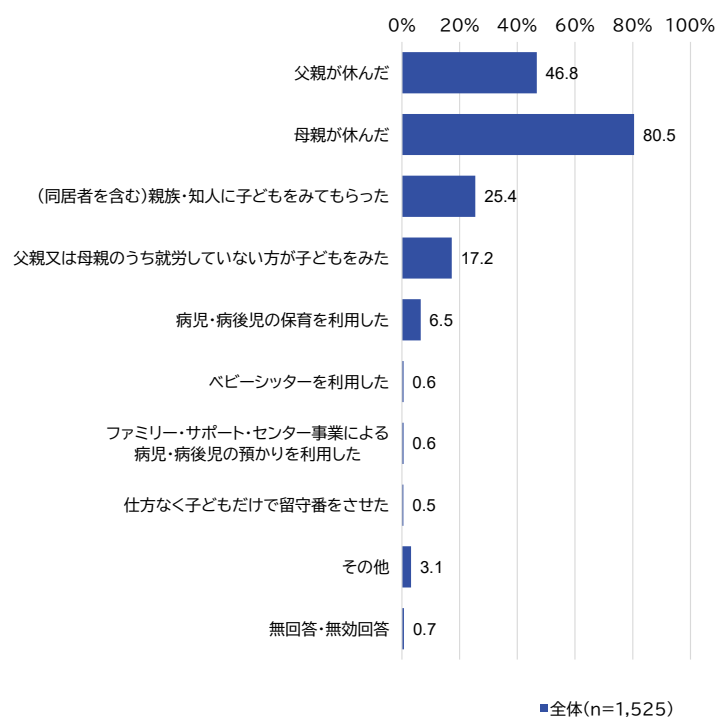
【問 16】

問11で平日の定期的な教育・保育の事業を「1. 利用している」に○をつけた方におたずねします。この1年間に、あて名のお子さんが病気やケガで通常の事業が利用できなかったことはありますか。あて名のお子さんが病気やケガで普段利用している教育・保育の事業が利用できなかった場合に、この1年間に行った対処方法として当てはまる番号・記号すべてに○をつけてください。

図表 2-80 病気やケガで教育・保育の事業が利用できなかった経験



図表 2-81 病気やケガで教育・保育の事業が利用できなかった際の対処方法



イ 1年間の対象方法別の日数

病児・病後児の保育を利用した方の年間の日数は、「1 から 4 日」が 29.3%、「5 から 9 日」「15 から 29 日」が 20.2%、「10 から 14 日」が 18.2%。

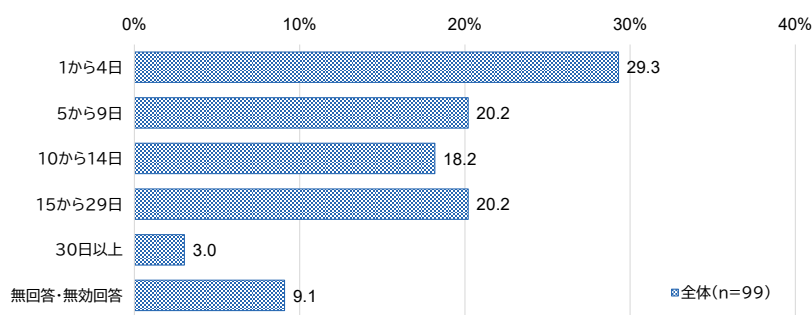
ファミリー・サポート・センター事業による病児・病後児の預かりを利用した方の年間の日数は、「1 から 4 日」が 55.6%、「30 日以上」が 11.1%。

仕方なく子どもだけで留守番をさせたことがあった方の年間の日数は、「1 から 4 日」が 50.0%、「10 から 14 日」が 25.0%。

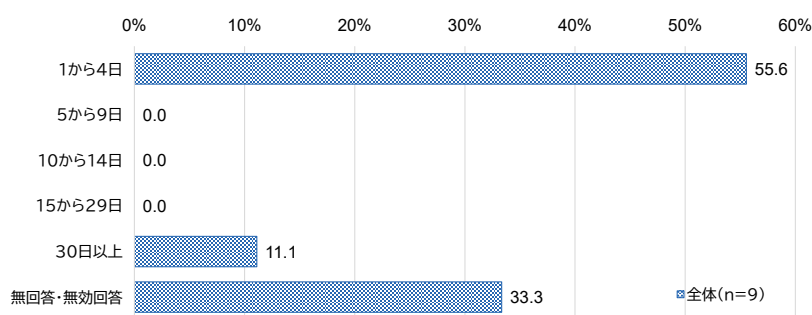
【問 16】

「オ. 病児・病後児の保育を利用した」、「キ. ファミリー・サポート・センター事業による病児・病後児の預かりを利用した」「ク. 仕方なく子どもだけで留守番をさせた」に○をつけた方は、それぞれの日数も数字でご記入ください(半日程度の対応の場合も1日とカウントしてください)。

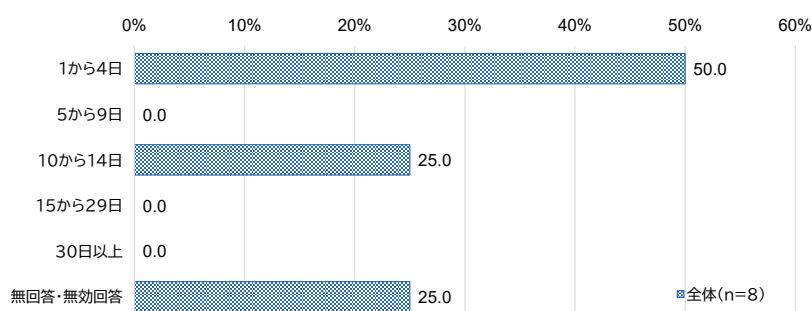
図表 2-82 病児・病後児の保育を利用した年間の日数



図表 2-83 ファミリー・サポート・センター事業による病児・病後児の預かりを利用した年間の日数



図表 2-84 仕方なく子どもだけで留守番をさせた年間の日数



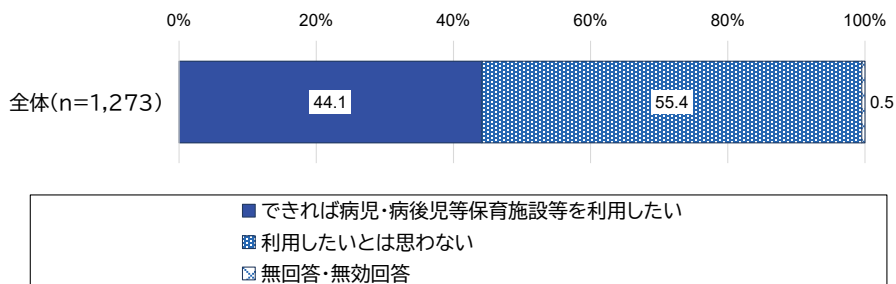
ウ 病児・病後児保育施設等の利用希望

子どもが病気の場合の対処として父母が休んだ方の、病児・病後児保育施設等の利用希望は、「利用したいとは思わない」が 55.4%、「できれば病児・病後児等保育施設等を利用したい」が 44.1%。

【問 17】

問16で「ア. 父親が休んだ」もしくは「イ. 母親が休んだ」のいずれかに○をつけた方におたずねします。その際、「できれば病児・病後児のための保育施設等を利用したい」と思われましたか。当てはまる番号1つに○をつけてください。なお、病児・病後児のための事業等の利用には、一定の利用料がかかり、利用前にかかりつけ医の受診が必要となります。

図表 2-85 病児・病後児保育施設等の利用希望



(8) 不特定の保育事業や一時預かり(宿泊を伴うものを含む)等の利用

ア 不定期的に利用している一時預かり等の事業について

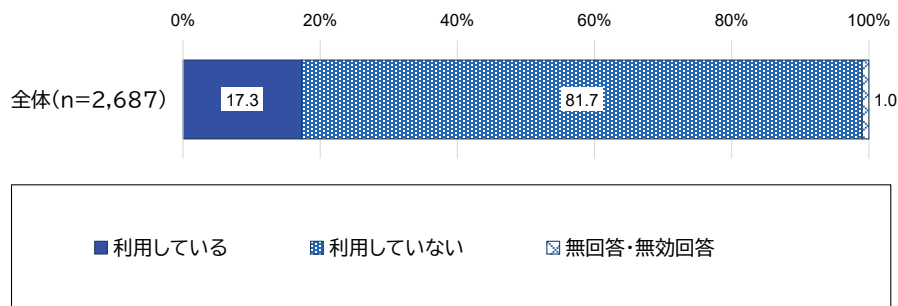
私用、親の通院、不特定の就労等の目的で不定期的に利用している事業の有無について、「利用していない」が81.7%、「利用している」が17.3%。

不定期的に利用している事業は、「幼稚園の預かり保育」が42.8%と最も多く、「認可保育所で実施する一時預かり」が35.3%、「ファミリー・サポート・センター事業」が14.8%。

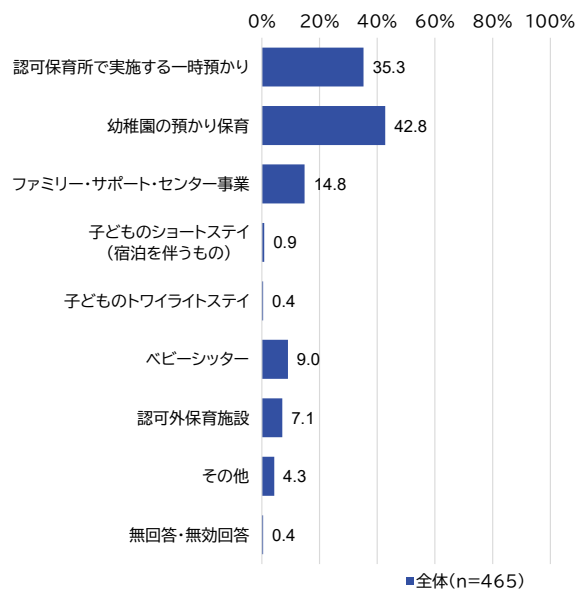
【問 18】

あて名のお子さんについて、日中の定期的な保育や病気のため以外に、保護者の用事(私用、親の通院、不特定の就労等)の目的で不定期的に利用している事業はありますか。ある場合は、当てはまる番号・記号すべてに○をつけてください。

図表 2-86 私用、親の通院、不特定の就労等の目的で不定期的に利用している事業の有無



図表 2-87 不定期的に利用している事業



イ 不定期の一時預かり等の事業の利用希望

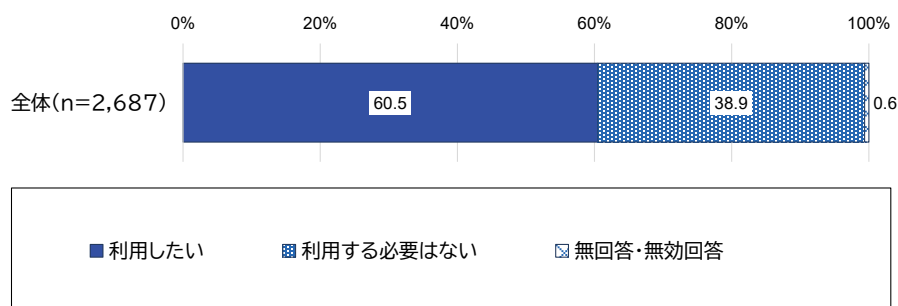
不定期の一時預かり等の事業の利用希望は、「利用したい」が 60.5%と最も多く、「利用する必要はない」が 38.9%。

目的別の内訳は、「私用(買い物、子ども(兄弟姉妹を含む)や親の習い事等)、リフレッシュ目的」が 87.0%と最も多く、「不定期の就労」が 29.4%。

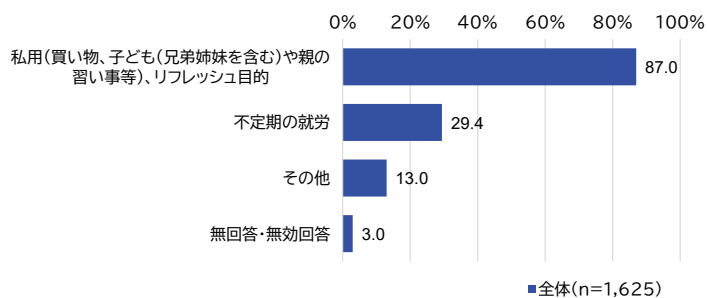
【問 19】

あて名のお子さんについて、保護者の用事(私用、親の通院、不定期の就労等)の目的で、不定期の保育事業を伴う一時預かり等の事業を利用する必要がありますか。利用希望について当てはまる番号・記号すべてに○をつけてください。

図表 2-88 不定期の一時預かり等の事業の利用希望



図表 2-89 目的別の内訳



ウ ショートステイの利用希望

ショートステイの利用希望の有無は、「利用する必要はない」が 84.7%、「泊りがけで預ける必要性があり、利用したい」が 14.5%。

ショートステイの利用を希望する理由は、「保護者や家族の病気」が 67.7%と最も多く、「保護者の育児疲れ・不安」が 66.2%、「冠婚葬祭」が 35.4%。

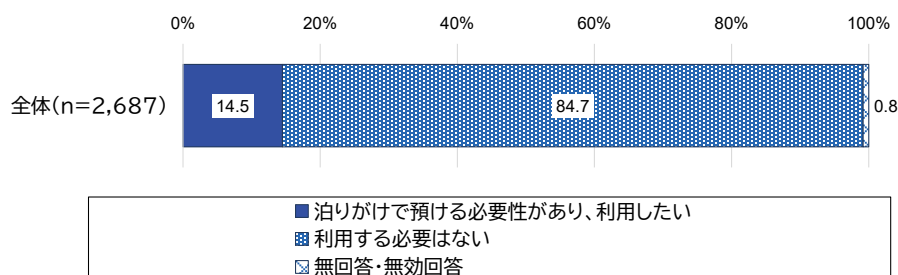
利用を希望する年間の日数は、「1 から 4 泊」が 47.9%と最も多く、「5 から 9 泊」が 21.0%、「10 から 14 泊」が 11.8%。

【問 20】

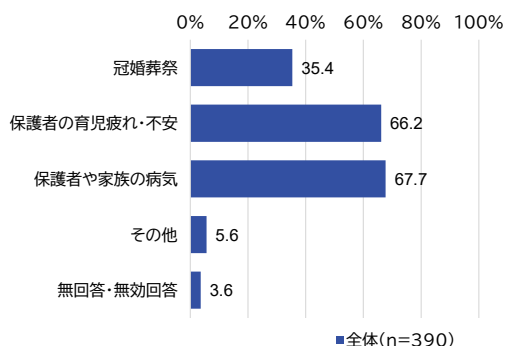
あて名のお子さんについて、保護者の用事(冠婚葬祭、保護者・家族(兄弟姉妹含む)の育児疲れや育児不安、病気など)により、泊りがけで家族以外に預ける必要があると思いますか。

ショートステイ(児童養護施設等で一定期間、子どもを保護する事業)の利用希望の有無について、当てはまる番号・記号すべてに○をつけて、必要な泊数を数字でご記入ください。なお、事業の利用にあたっては一定の利用料がかかります。

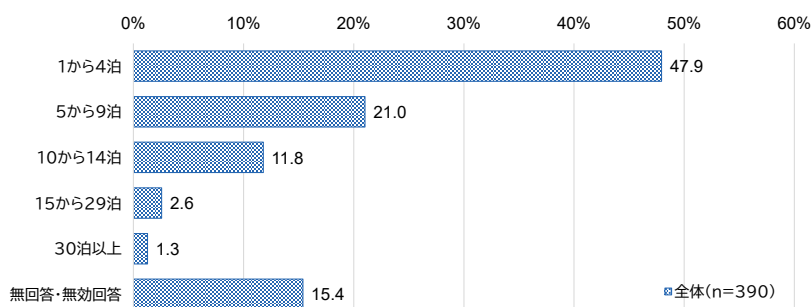
図表 2-90 ショートステイの利用希望の有無



図表 2-91 ショートステイの利用を希望する理由



図表 2-92 利用を希望する年間の日数



(9) 育児休業や職場復帰

ア 母親の育児休業取得の取得状況

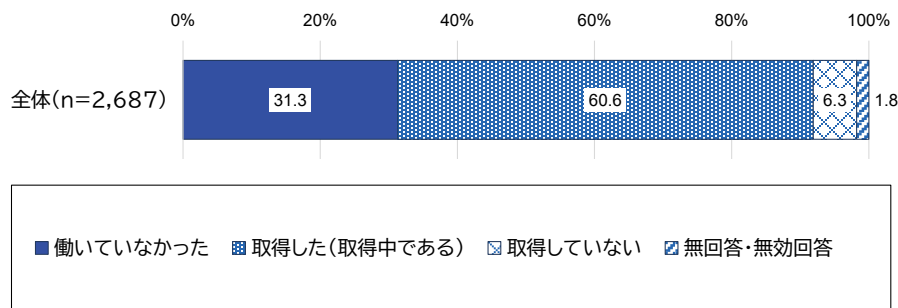
母親の育児休業取得の取得状況は、「取得した(取得中である)」が60.6%と最も多く、「働いていなかった」が31.3%、「取得していない」が6.3%。

子どもの年齢別にみると、年齢が低いほど「取得した(取得中である)」の回答が多く、「働いていなかった」の回答が少ない。また、前回調査と比較すると、すべての年齢区分で「取得した(取得中である)」の回答が多く、「働いていなかった」の回答が少ない。

【問 21】

あて名のお子さんが生まれた時、父母のいずれかもしくは双方が育児休業を取得しましたか。母親、父親それぞれについて、当てはまる番号1つに○をつけてください。

図表 2-93 母親の育児休業取得の取得状況



図表 2-94 母親の育児休業取得の取得状況(子どもの年齢別) (%)

<今回調査>	0歳	1~2歳	3~4歳
	n=674	n=967	n=1,027
働いていなかった	21.4	32.7	36.4
取得した(取得中である)	71.8	60.2	53.7
取得していない	5.5	6.1	7.0
無回答・無効回答	1.3	1.0	2.8
全体	100.0	100.0	100.0

図表 2-95 母親の育児休業取得の取得状況(前回調査、子どもの年齢別) (%)

<前回調査>	0歳	1~2歳	3~4歳
	n=563	n=1,194	n=1,336
働いていなかった	39.8	44.6	53.9
取得した(取得中である)	51.5	46.0	36.0
取得していない	7.8	8.5	8.8
無回答・無効回答	0.9	1.0	1.3
全体	100.0	100.0	100.0

イ 父親の育児休業取得の取得状況

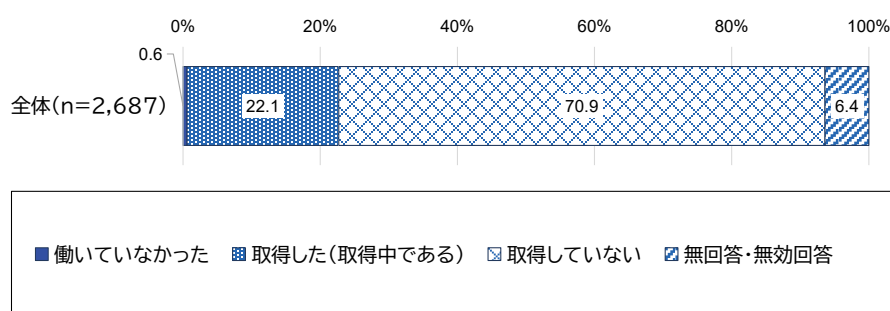
父親の育児休業取得は、「取得していない」が 70.9%と最も多く、「取得した(取得中である)」が 22.1%、「働いていなかった」が 0.6%。

子どもの年齢別にみると、年齢が低いほど「取得した(取得中である)」の回答が多く、「取得していない」の回答が少ない。また、前回調査と比較すると、すべての年齢区分で「取得した(取得中である)」の回答が多く、「取得していない」の回答が少ない。

【問 21】

あて名のお子さんが生まれた時、父母のいずれかもしくは双方が育児休業を取得しましたか。母親、父親それぞれについて、当てはまる番号1つに○をつけてください。

図表 2-96 父親の育児休業取得の取得状況



図表 2-97 父親の育児休業取得の取得状況(子どもの年齢別) (%)

<今回調査>	0歳	1~2歳	3~4歳
	n=674	n=967	n=1,027
働いていなかった	0.6	0.5	0.7
取得した(取得中である)	35.9	21.1	14.0
取得していない	59.9	72.1	76.9
無回答・無効回答	3.6	6.3	8.4
全体	100.0	100.0	100.0

図表 2-98 父親の育児休業取得の取得状況(前回調査、子どもの年齢別) (%)

<前回調査>	0歳	1~2歳	3~4歳
	n=563	n=1,194	n=1,336
働いていなかった	0.9	0.8	1.3
取得した(取得中である)	9.2	5.4	5.8
取得していない	85.6	88.5	88.3
無回答・無効回答	4.3	5.3	4.6
全体	100.0	100.0	100.0

ウ 育児休業取得後の職場復帰の状況

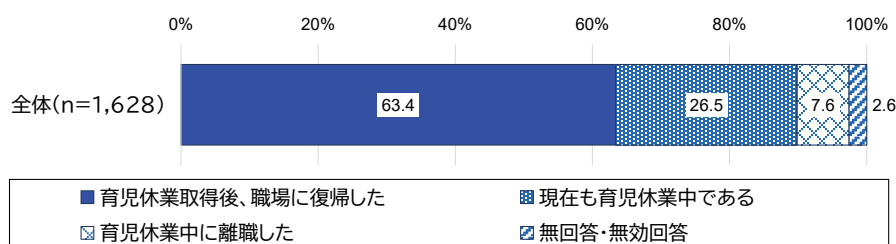
育児休業を取得した母親の職場復帰の状況は、「育児休業取得後、職場に復帰した」が 63.4%と最も多く、「現在も育児休業中である」が 26.5%、「育児休業中に離職した」が 7.6%。

育児休業を取得した父親の職場復帰の状況は、「育児休業取得後、職場に復帰した」が 92.6%と最も多く、「現在も育児休業中である」が 4.7%、「育児休業中に離職した」が 0.2%。

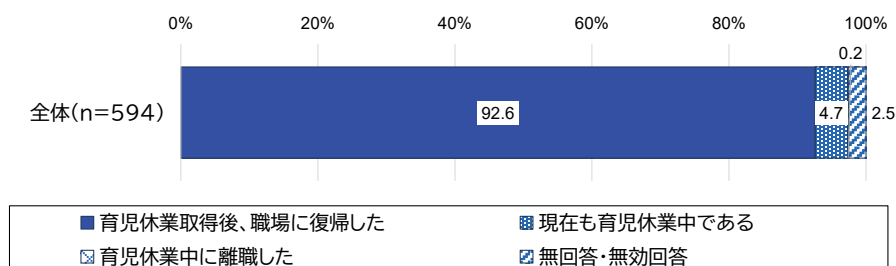
【問 22】

問21で育児休業を「2. 取得した(取得中である)」に○をつけた方におたずねします。育児休業取得後、職場に復帰しましたか。当てはまる番号1つに○をつけてください。

図表 2-99 母親の育児休業取得後の職場復帰の状況



図表 2-100 父親の育児休業取得後の職場復帰の状況



工 母親の育児休業からの復帰時期

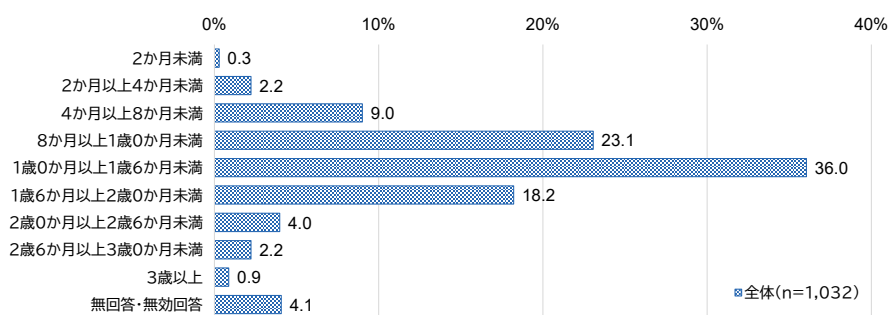
育児休業取得後、職場に復帰した母親が実際に復帰した時期は、「1歳0か月以上1歳6か月未満」が36.0%と最も多く、「8か月以上1歳0か月未満」が23.1%、「1歳6か月以上2歳0か月未満」が18.2%。

育児休業取得後、職場に復帰した母親の復帰時期の希望は、「1歳0か月以上1歳6か月未満」が27.4%と最も多く、「2歳0か月以上2歳6か月未満」が21.3%、「1歳6か月以上2歳0か月未満」が16.8%。

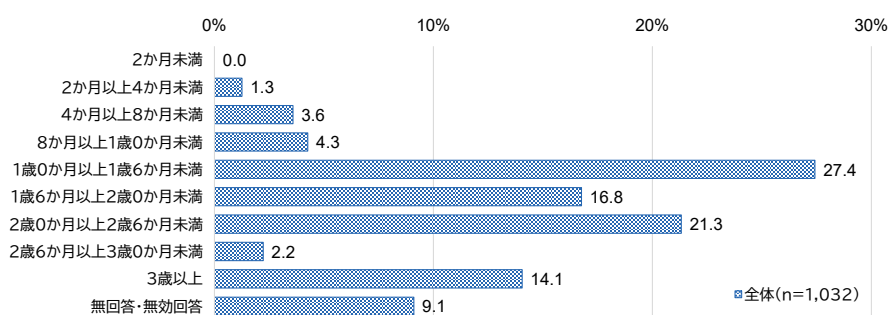
【問23】

問22で「1. 育児休業取得後、職場に復帰した」に○をつけた方におたずねします。育児休業からは、「実際」にお子さんが何歳何か月のときに職場復帰しましたか。また、お勤め先の育児休業制度の期間内で、何歳何か月のときまで取得したかったですか。数字でご記入ください。／母親

図表 2-101 母親が育児休業から実際に復帰した時期



図表 2-102 母親の育児休業からの復帰時期の希望



オ 父親の育児休業からの復帰時期

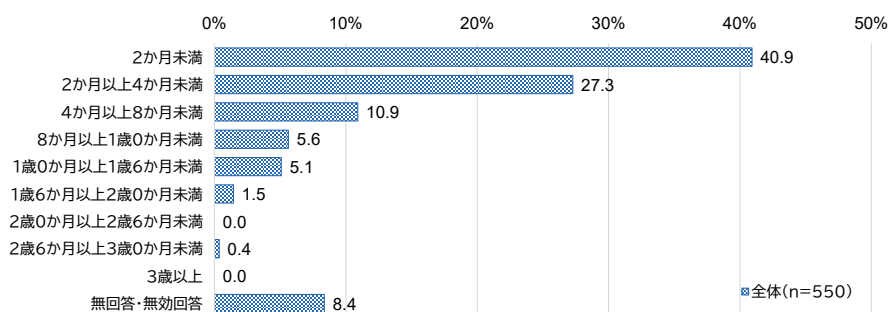
育児休業取得後、職場に復帰した父親が実際に復帰した時期は、「2 か月未満」が 40.9%と最も多く、「2 か月以上 4 か月未満」が 27.3%、「4 か月以上 8 か月未満」が 10.9%。

育児休業取得後、職場に復帰した父親の復帰時期の希望は、「1 歳 0 か月以上 1 歳 6 か月未満」が 23.1%と最も多く、「2 か月以上 4 か月未満」「4 か月以上 8 か月未満」が 17.3%、「2 か月未満」が 15.3%。

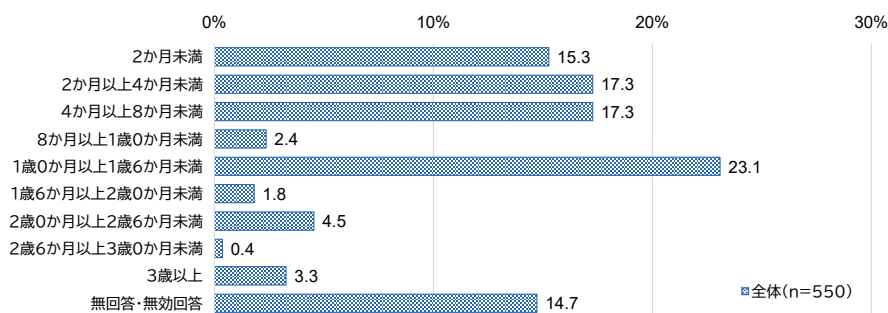
【問 23】

問22で「1. 育児休業取得後、職場に復帰した」に○をつけた方におたずねします。育児休業からは、「実際」にお子さんが何歳何か月のときに職場復帰しましたか。また、お勤め先の育児休業制度の期間内で、何歳何か月のときまで取得したかったですか。数字でご記入ください。／父親

図表 2-103 父親が育児休業から実際に復帰した時期



図表 2-104 父親の育児休業からの復帰時期の希望



カ 「希望」より早く復帰した理由

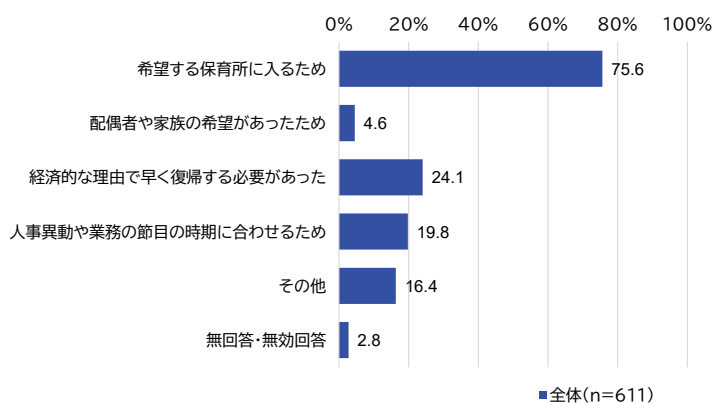
母親が「希望」より早く復帰した理由は、「希望する保育所に入るため」が 75.6%と最も多く、「経済的な理由で早く復帰する必要がある」が 24.1%、「人事異動や業務の節目の時期に合わせるため」が 19.8%。

父親が「希望」より早く復帰した理由は、「経済的な理由で早く復帰する必要がある」が 42.3%と最も多く、「人事異動や業務の節目の時期に合わせるため」が 34.9%、「希望する保育所に入るため」が 8.5%。

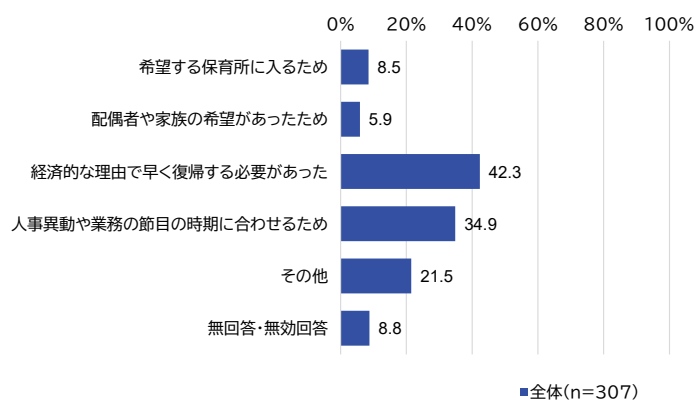
【問 23-1】

問23で実際の復帰時期が希望より早かった方におたずねします。「希望」より早く復帰した理由について、当てはまる番号すべてに○をつけてください。

図表 2-105 母親が「希望」より早く復帰した理由



図表 2-106 父親が「希望」より早く復帰した理由



キ 子どもが何歳になるまで、育児休業を取得したいか

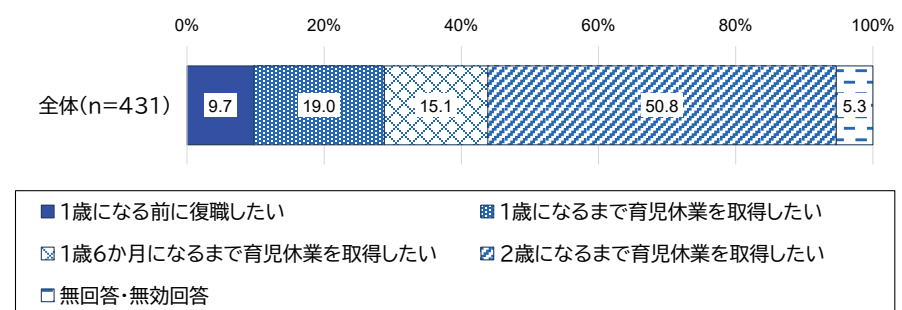
現在も育児休業中である方に、子どもが何歳になるまで、育児休業を取得したいかを尋ねたところ、母親は、「2歳になるまで育児休業を取得したい」が50.8%と最も多く、「1歳になるまで育児休業を取得したい」が19.0%、「1歳6か月になるまで育児休業を取得したい」が15.1%。

父親は、「1歳になる前に復職したい」が53.6%と最も多く、「1歳になるまで育児休業を取得したい」が25.0%、「2歳になるまで育児休業を取得したい」が21.4%。

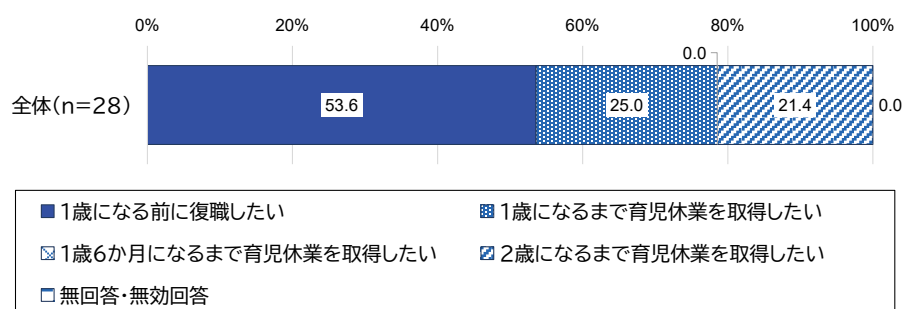
【問 24】

問22で「2. 現在も育児休業中である」に○をつけた方におたずねします。原則として子が1歳に達するまで取得できる育児休業期間を、保育所に入れない等の場合に、最長2歳まで延長し、同時に育児休業給付金を受給することができるようになりました。あて名のお子さんが何歳まで、育児休業を取得したいですか。当てはまる番号1つに○をつけてください。

図表 2-107 母親は子どもが何歳になるまで育児休業を取得したいか



図表 2-108 父親は子どもが何歳になるまで育児休業を取得したいか



(10) その他意見

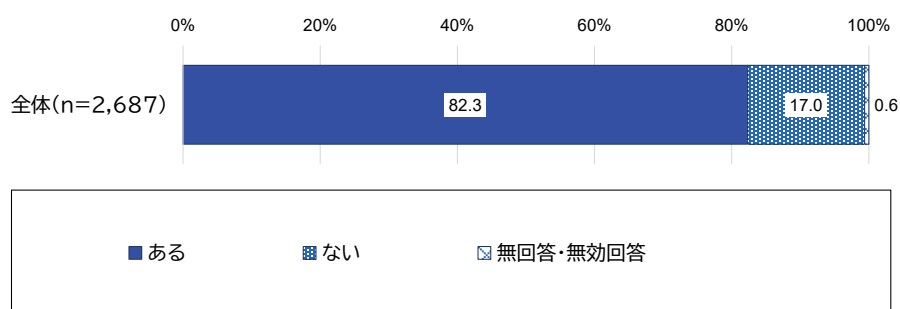
ア 妊娠中や出産後に子育てをしていて困ったことや不安になったこと

妊娠中や出産後に子育てをしていて困ったことや不安になったことは、「ある」が 82.3%、「ない」が 17.0%。

【問 25】

あて名のお子さんに限らず、妊娠中あるいは出産後(生後1年頃まで)、子育てをしていて困ったこと、不安になったことはありますか。当てはまる番号1つに○をつけてください。

図表 2-109 妊娠中や出産後に子育てをしていて困ったことや不安になったこと



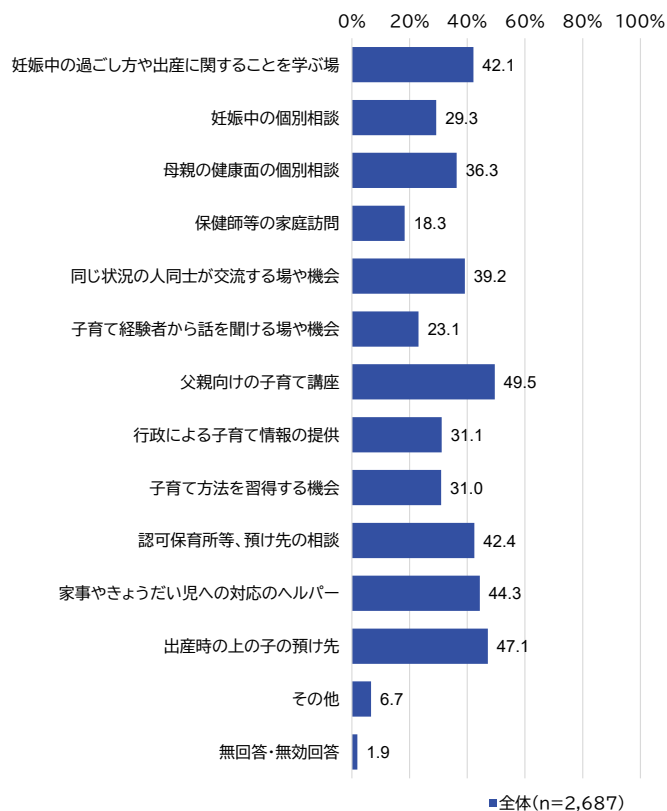
イ 妊娠中に必要なサポート

妊娠中に必要なサポートは、「父親向けの子育て講座」が 49.5%と最も多く、「出産時の上の子の預け先」が 47.1%、「家事やきょうだい児への対応のヘルパー」が 44.3%。

【問 26】

妊娠中に必要なサポートとはどのようなものだと思いますか。それぞれ、当てはまる番号すべてに○をつけてください。

図表 2-110 妊娠中に必要なサポート



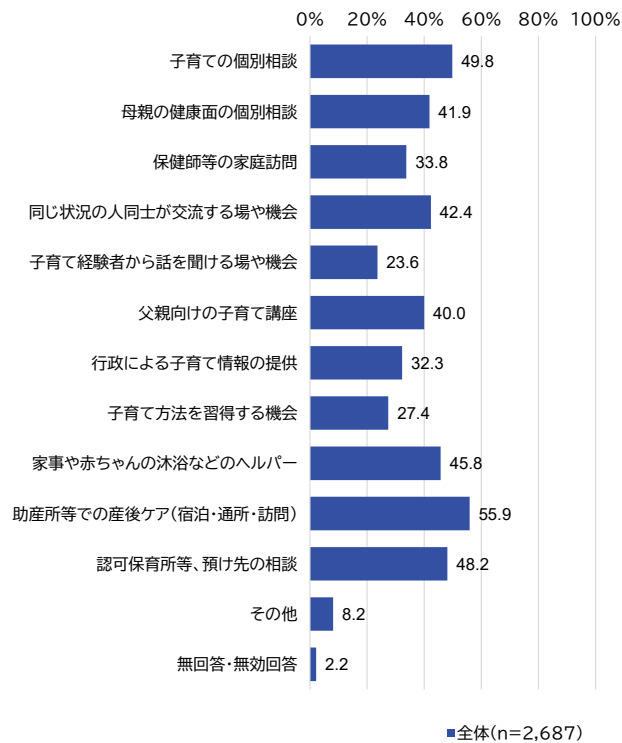
ウ 出産後(生後1年頃まで)に必要なサポート

出産後(生後1年頃まで)に必要なサポートは、「助産所等での産後ケア(宿泊・通所・訪問)」が 55.9%と最も多く、「子育ての個別相談」が 49.8%、「認可保育所等、預け先の相談」が 48.2%。

【問 27】

出産後(生後1年頃まで)に必要なサポートとはどのようなものだと思いますか。それぞれ、当てはまる番号すべてに○をつけてください。

図表 2-111 出産後(生後1年頃まで)に必要なサポート



エ 子育てに関して悩んでいることや気になること

子育てに関して悩んでいることや気になることは、「子どものほめ方やしかり方に関すること」が43.3%と最も多く、「子どもの食事や栄養に関すること」が40.1%、「子育ての経済的負担に関すること」が33.8%。

子どもの年齢別にみると、「0歳」では「子どもの病気や発育・発達に関すること」「子どもの食事や栄養に関すること」「子育ての経済的負担に関すること」「話し相手や相談相手がないこと」の回答が比較的多く、「1～2歳」では「子どものほめ方やしかり方に関すること」、「3～4歳」では「子どもの教育に関すること」の回答が比較的多い。

母親の就労状況別にみると、「フルタイム」では「子どもとの接し方」「子どもと接する時間がとれないこと」「子どもの就学に関すること」「子どもの教育に関すること」の回答が比較的多く、「パート・アルバイト等」では「仕事ややりたいことが制限されること」の回答が比較的多い。また、「フルタイム」「パート・アルバイト等」とともに「子育ての経済的負担に関すること」の回答が「未就労」と比較して多い。

「その他」の自由記述欄には155件の回答があった。そのうち、「保育・教育等の子育て支援」に関する意見が52件、「子育てと仕事」に関する意見が39件、「経済的支援等」に関する意見が29件と、比較的多く見られた。

「保育・教育等の子育て支援」に関する意見では、保育料が高額であるとの意見や、保育園に入りやすい環境への要望、一時的に子どもを預けることに対するニーズが見受けられた。

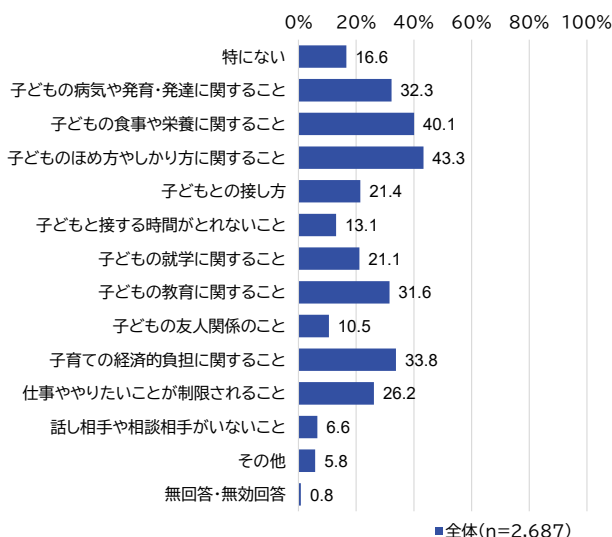
「子育てと仕事」に関する意見では、保育園に入りにくいことにより復職できない状況や、保護者が子どもと過ごす時間を確保しにくいこと、いわゆる「小1の壁」に対する不安等の声が上がった。

「経済的支援等」に関する意見では、学費等の経済的な負担により次の子どもを持つことが難しいとの意見や、近年の物価高に関する意見、障がい児の療育に関して金銭的な負担が大きいことを指摘する声が見られた。

【問28】

子育てに関して、悩んでいることや気になることはありますか。当てはまる番号すべてに○をつけてください。当てはまるものがない場合は、その他の()内にお書きください。

図表 2-112 子育てに関して悩んでいることや気になること



図表 2-113 子育てに関して悩んでいることや気になること(子どもの年齢別) (%)

<今回調査>	0歳	1~2歳	3~4歳
	n=674	n=967	n=1,027
特になし	16.5	15.0	17.7
子どもの病気や発育・発達に関すること	41.2	29.8	28.9
子どもの食事や栄養に関すること	48.5	42.4	32.9
子どものほめ方やしかり方に関すること	38.6	46.3	43.8
子どもとの接し方	22.8	21.8	20.1
子どもと接する時間がとれないこと	11.1	12.2	15.1
子どもの就学に関すること	22.0	21.6	20.2
子どもの教育に関すること	32.8	28.2	34.1
子どもの友人関係のこと	9.6	9.1	12.7
子育ての経済的負担に関すること	39.8	33.5	30.4
仕事ややりたいことが制限されること	26.7	28.4	23.9
話し相手や相談相手がないこと	10.2	6.8	3.9
その他	5.8	5.4	6.3
無回答・無効回答	0.7	0.6	1.1
全体	-	-	-

図表 2-114 子育てに関して悩んでいることや気になること(母親の就労状況別) (%)

<今回調査>	フルタイム	パート・ アルバイト等	未就労
	n=1,345	n=518	n=729
特になし	14.1	17.2	19.5
子どもの病気や発育・発達に関すること	34.7	30.9	29.5
子どもの食事や栄養に関すること	42.2	37.6	39.4
子どものほめ方やしかり方に関すること	45.4	43.4	40.7
子どもとの接し方	24.3	19.5	17.7
子どもと接する時間がとれないこと	19.3	10.6	3.6
子どもの就学に関すること	24.4	19.7	16.0
子どもの教育に関すること	35.5	28.8	27.2
子どもの友人関係のこと	10.5	11.0	10.2
子育ての経済的負担に関すること	36.2	35.9	28.4
仕事ややりたいことが制限されること	26.2	29.9	24.0
話し相手や相談相手がないこと	6.6	4.4	8.4
その他	6.5	4.2	5.6
無回答・無効回答	1.0	0.8	0.4
全体	-	-	-

<「その他」に記載のあった具体的な意見例>²²

○ 保育・教育等の子育て支援(52 件)

- 家計的にも働きたいが、保育料など考えると働けない(相殺されてしまう)。
- 保育園に入るために、フルタイムでしっかり働かないと入るのが難しいが、子育てしながらフルタイムが苦しい。もう少し保育園入りやすくなってほしい。入所できないかと思うと不安感がつくる。近所に保育園がなく(入れず)、送り迎えに時間をとられるのもつらい。
- リフレッシュが必要。もっと敷居低く、子どもが預けられるといいなと思います。

○ 子育てと仕事(39 件)

- 保育園が決まらず復職できない。よって金銭的に不安になる。
- 平日仕事をしていると子供との時間がとれず、土日は疲れて、家事に追われ子供と接する時間が少ないこと。
- 父親の仕事の勤務時間が長く、1日子どもと顔を合わせず過ごす日が多いこと。
- “小1の壁”で仕事との両立ができるのか不安。

○ 経済的支援等(29 件)

- 保育料を0歳から無料にしてほしい。金銭的に負担があります。
- 大学の費用がためられないなど、経済的不安から3人目をあきらめた。
- 2人目が欲しいが、物価高・増税・年金減の現状を考えると、今いる子どもに苦勞をかけたくない(自分たちの老後も負担をかけたくない)ので、やめておくべきかと悩む。
- 障がい児の親はフルタイムで働くことができない現状をどうにか改善してほしい。障がい児は特に将来、グループホーム入所などお金も必要。

²² 「その他」の自由記述回答欄の回答内容に基づき分類・整理をし、上位3項目について記載した。なお、分類にあたっては、ひとりの方が複数の項目にまたがる内容を回答している場合には、それぞれの分類項目でカウントしている。具体的な意見例は、すべての回答の内容を網羅しているわけではないことに留意が必要。また、文意を変えない程度に表現等を修正している意見がある。

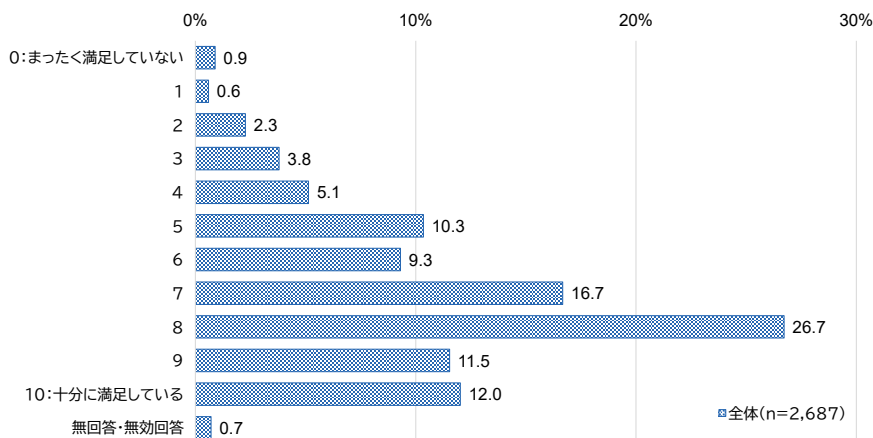
オ 最近の生活の満足度

最近の生活の満足度は、高い方(「7~10」)が 66.9%、中程度の方(「5~6」)が 19.6%、低い方(「0~4」)が 12.7%。

【問 29】

あなたは最近の生活に、どのくらい満足していますか。「0」(まったく満足していない)から「10」(十分に満足している)の数字で教えてください。当てはまる番号1つに○をつけてください。

図表 2-115 最近の生活の満足度



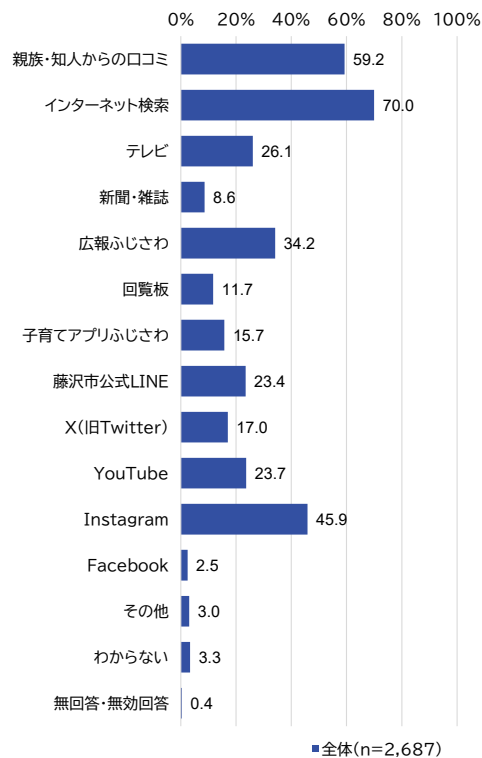
カ 子育てに関する情報をどの情報媒体から得たいか

子育てに関する情報をどの情報媒体から得たいかについて、「インターネット検索」が 70.0%と最も多く、「親族・知人からの口コミ」が 59.2%、「Instagram」が 45.9%。

【問 30】

あなたは、子育てに関する情報を、今後どの情報媒体から得たいと思いますか。当てはまる番号すべてに○をつけてください。

図表 2-116 子育てに関する情報をどの情報媒体から得たいか



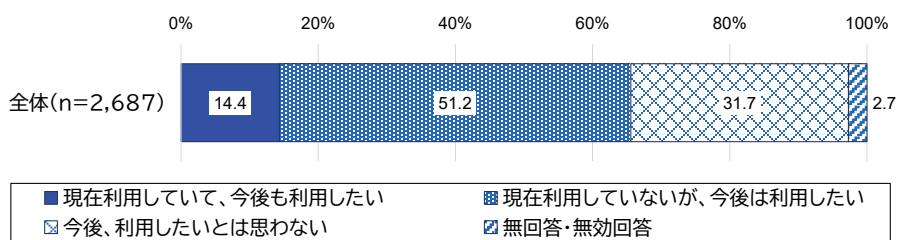
キ 子育てアプリふじさわの利用状況

子育てアプリふじさわの利用状況は、「現在利用していないが、今後は利用したい」が 51.2%と最も多く、「今後、利用したいとは思わない」が 31.7%、「現在利用していて、今後も利用したい」が 14.4%。

【問 31】

市では、電子母子手帳アプリ「子育てアプリふじさわ(母子モ)」で子育て情報を無料で配信しています。子育てアプリふじさわ(母子モ)を、利用していますか。また、今後利用したいと思いますか。当てはまる番号1つに○をつけてください。

図表 2-117 子育てアプリふじさわの利用状況



第3章 藤沢市放課後児童クラブに関する利用希望把握調査

(1) 子どもと家族の状況

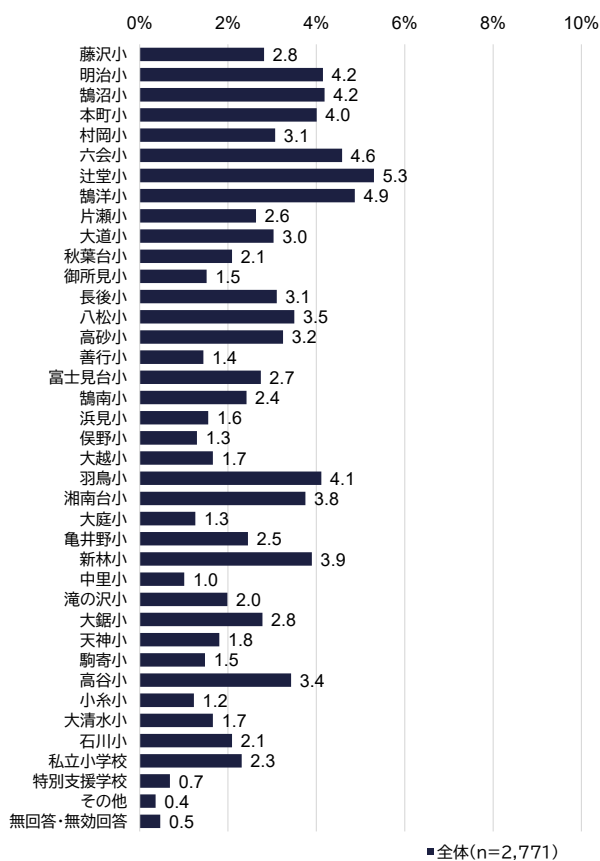
ア 通学中、通学予定の小学校

通学中、または通学予定の小学校は、「辻堂小」が 5.3%と最も多く、「鶴洋小」が 4.9%、「六会小」が 4.6%。

【問 1】

お子さんが通学されている、または通学予定の小学校はどこですか。当てはまる番号1つに○をつけてください。

図表 3-1 通学中、通学予定の小学校



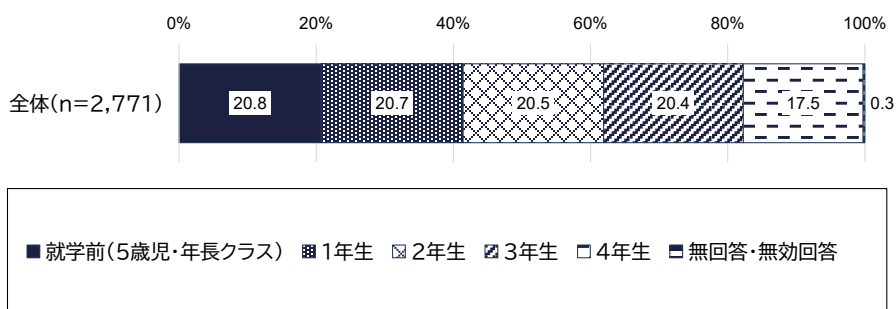
イ 子どもの学年

子どもの学年は、「就学前(5歳児・年長クラス)」が 20.8%と最も多く、「1年生」が 20.7%、「2年生」が 20.5%。

【問 2】

あて名のお子さんの学年についてお答えください。当てはまる番号1つに○をつけてください。

図表 3-2 子どもの学年



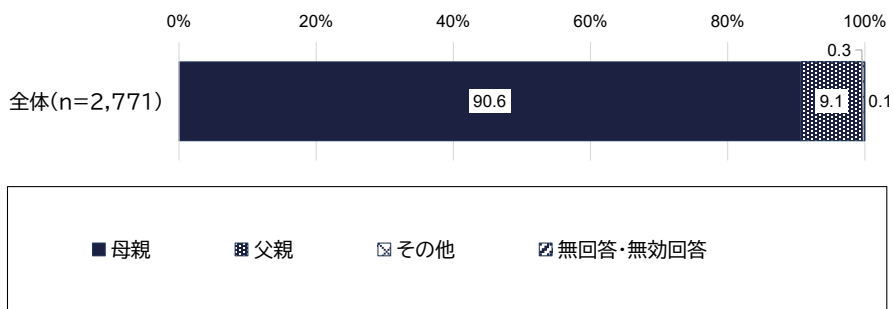
ウ 調査回答者

調査回答者は、「母親」が 90.6%、「父親」が 9.1%。

【問 3】

この調査票にご回答いただいている方はどなたですか。あて名のお子さんからみた関係で当てはまる番号1つに○をつけてください。

図表 3-3 調査回答者



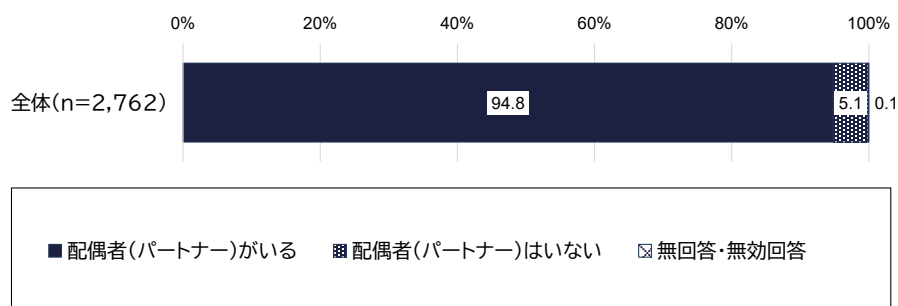
エ 回答者の配偶関係

問3で「1.母親」または「2.父親」に回答した方の配偶関係は、「配偶者(パートナー)がいる」が 94.8%、「配偶者(パートナー)はいない」が 5.1%。

【問 4】

問3で「1.母親」または「2.父親」に○をつけた方におたずねします。この調査票にご回答いただいている方の配偶関係についてお答えください。当てはまる番号1つに○をつけてください。(問3で「3. その他」と回答した方は回答不要です。)

図表 3-4 回答者の配偶関係



オ 子育てを主に行っている人

子育てを主に行っている人は、「父母ともに」が 52.5%と最も多く、「主に母親」が 46.4%、「主に父親」が 0.5%。

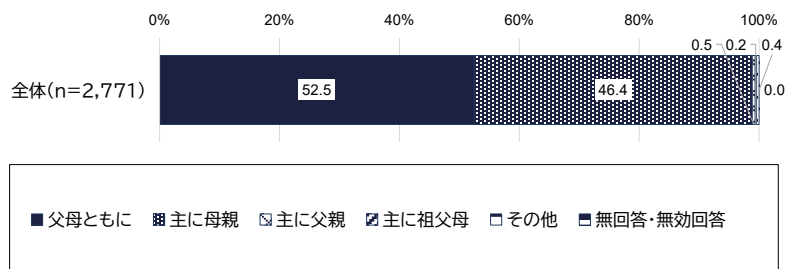
子どもの年齢別にみると、年齢が低いほど「父母ともに」の回答が多く、「主に母親」の回答が少ない傾向にある。

母親の就労状況別にみると、「フルタイム」、「パート・アルバイト等」、「未就労」の順に「父母ともに」の回答が多く、「主に母親」の回答が少ない。

【問 5】

あて名のお子さんの子育て(身の回りの世話や教育などを含む)を主に行っているのはどなたですか。お子さんからみた関係で当てはまる番号1つに○をつけてください。

図表 3-5 子育てを主に行っている人



図表 3-6 子育てを主に行っている人(子どもの年齢別) (%)

<今回調査>	5歳児	1年生	2年生	3年生	4年生
	n=575	n=573	n=567	n=565	n=484
父母ともに	59.8	52.2	50.6	50.8	48.3
主に母親	39.5	46.8	48.1	48.0	50.0
主に父親	0.3	0.9	0.9	0.4	0.0
主に祖父母	0.2	0.2	0.2	0.2	0.4
その他	0.2	0.0	0.2	0.7	1.2
無回答・無効回答	0.0	0.0	0.0	0.0	0.0
全体	100.0	100.0	100.0	100.0	100.0

図表 3-7 子育てを主に行っている人(母親の就労状況別) (%)

<今回調査>	フルタイム	パート・ アルバイト等	未就労
	n=1,074	n=930	n=730
父母ともに	62.9	48.2	43.4
主に母親	35.9	51.4	56.2
主に父親	0.5	0.1	0.1
主に祖父母	0.4	0.0	0.1
その他	0.3	0.3	0.1
無回答・無効回答	0.0	0.0	0.0
全体	100.0	100.0	100.0

(2) 保護者の就労状況

ア 母親の現在の就労状況²³

母親の現在の就労状況は、「フルタイム(週5日・1日8時間程度)で就労しており、産休・育休・介護休業中ではない」が 36.6%と最も多く、「パート・アルバイト等で就労しており、産休・育休・介護休業中ではない」が 33.2%、「以前は就労していたが、現在は就労していない」が 23.9%。

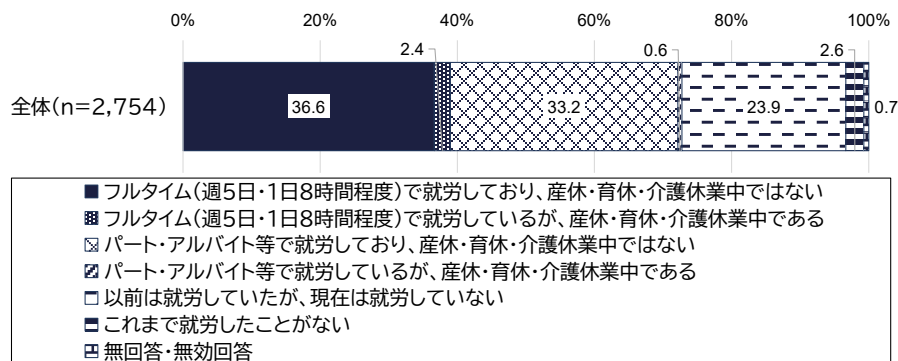
子どもの年齢別にみると、「5歳児」から「2年生」にかけて「フルタイム(週5日・1日8時間程度)で就労しており、産休・育休・介護休業中ではない」の回答が低くなっている。年齢が高いほど「パート・アルバイト等で就労しており、産休・育休・介護休業中ではない」の回答が多い。

前回調査と比較すると、すべての年齢区分で「フルタイム(週5日・1日8時間程度)で就労しており、産休・育休・介護休業中ではない」の回答が増加し、「以前は就労していたが、現在は就労していない」の回答が減少。

【問6】

父子家庭などで、母親がいない場合は問7へお進みください。母親の現在の就労状況(自営業、家族従業者含む)に当てはまる番号1つに○をつけてください。

図表 3-8 母親の現在の就労状況



²³ 回答者が「父親」で「配偶者(パートナー)はいない」と回答した方は集計対象外。

図表 3-9 母親の現在の就労状況(子どもの年齢別) (%)

<今回調査>	5歳児	1年生	2年生	3年生	4年生
	n=573	n=569	n=564	n=562	n=479
フルタイム(週5日・1日8時間程度)で就労しており、産休・育休・介護休業中ではない	41.7	36.7	33.9	37.5	32.8
フルタイム(週5日・1日8時間程度)で就労しているが、産休・育休・介護休業中である	3.5	2.8	2.8	1.4	1.0
パート・アルバイト等で就労しており、産休・育休・介護休業中ではない	25.8	29.9	35.3	35.8	40.1
パート・アルバイト等で就労しているが、産休・育休・介護休業中である	1.0	0.5	0.5	0.2	0.8
以前は就労していたが、現在は就労していない	24.8	26.4	23.8	23.0	21.1
これまで就労したことがない	1.7	3.3	3.0	2.0	3.1
無回答・無効回答	1.4	0.4	0.7	0.2	1.0
全体	100.0	100.0	100.0	100.0	100.0

図表 3-10 母親の現在の就労状況(前回調査、子どもの年齢別)²⁴ (%)

<前回調査>	5歳児	1年生	2年生	3年生	4年生
	n=571	n=514	n=490	n=464	n=413
フルタイムで就労しており、産休・育休・介護休業中ではない	29.8	28.0	25.3	23.5	25.9
フルタイムで就労しているが、産休・育休・介護休業中である	2.8	1.9	1.6	1.5	0.5
パート・アルバイト等で就労しており、産休・育休・介護休業中ではない	26.3	27.2	36.1	38.6	39.2
パート・アルバイト等で就労しているが、産休・育休・介護休業中である	1.1	0.2	1.2	0.4	0.5
以前は就労していたが、現在は就労していない	36.1	37.4	29.8	30.4	29.1
これまで就労したことがない	2.8	4.3	3.5	5.2	3.6
無回答・無効回答	1.2	1.0	2.4	0.4	1.2
全体	100.0	100.0	100.0	100.0	100.0

²⁴ 前回調査では、選択肢に「フルタイム(週5日・1日8時間程度)」と記載しておらず、回答欄外に「フルタイム」の説明として「週5日・1日8時間程度の就労」と記載している。

イ 母親の週当たりの就労日数、就労時間等

現在就労している母親の週当たりの就労日数は、「5 日」が 58.1%と最も多く、「4 日」が 16.7%、「3 日」が 14.9%。

1日当たりの就労時間は、「8時間以上 10 時間未満」が 37.3%、「6時間以上8時間未満」が 31.4%、「4時間以上6時間未満」が 22.5%。

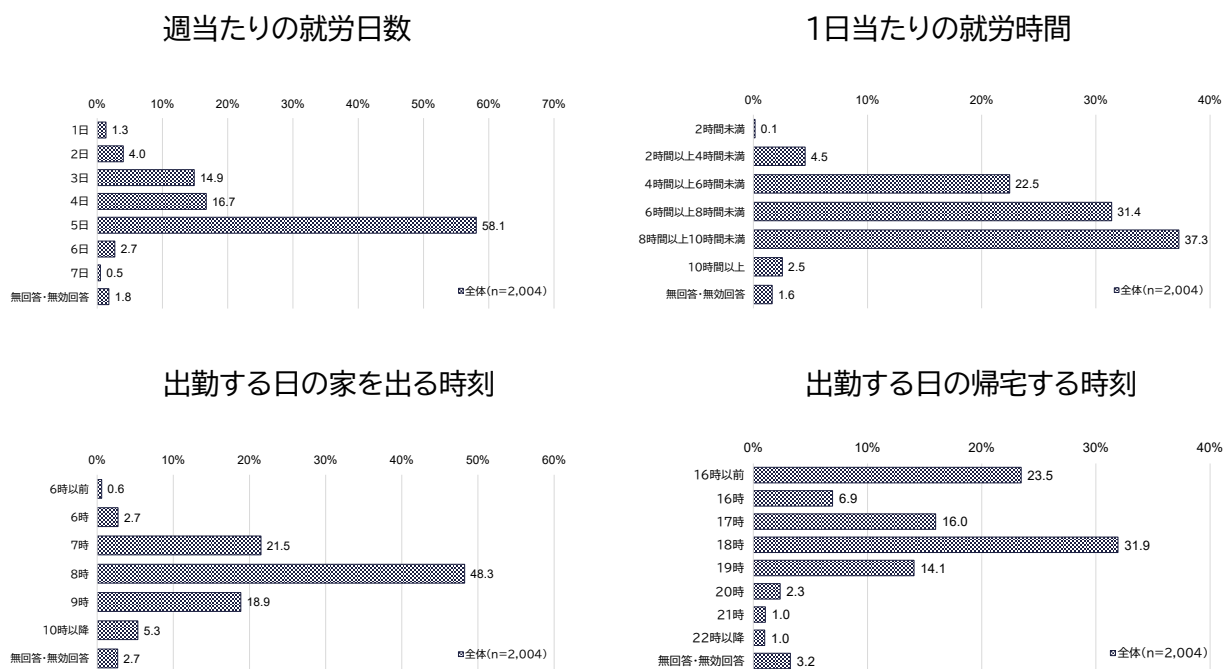
出勤する日の家を出る時刻は、「8 時」が 48.3%と最も多く、「7 時」が 21.5%、「9 時」が 18.9%。

出勤する日の帰宅する時刻は、「18 時」が 31.9%と最も多く、「16 時以前」が 23.5%、「17 時」が 16.0%。

【問 6-1～問 6-4】

問6で「1」～「4」(就労している(産休・育休・介護休業中含む))に○をつけた方におたずねします。数字でご記入ください。就労日数や就労時間が一定でない場合は、もっとも多いパターンについてお答えください。また、産休・育休・介護休業中の方は、休業に入る前の状況でお答えください。

図表 3-11 母親の週当たりの就労日数、就労時間等



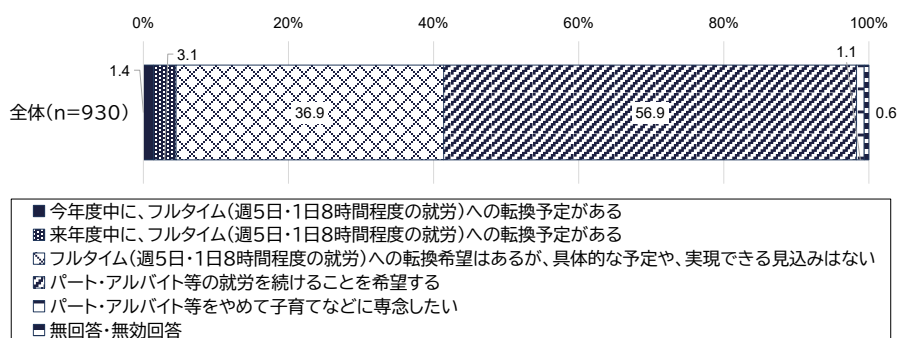
ウ 母親のフルタイムへの変更希望

パート・アルバイト等で就労する母親のフルタイムへの変更希望について、「パート・アルバイト等の就労を続けることを希望する」が 56.9%と最も多く、「フルタイム(週5日・1日8時間程度の就労)への転換希望はあるが、具体的な予定や、実現できる見込みはない」が 36.9%、「来年度中に、フルタイム(週5日・1日8時間程度の就労)への転換予定がある」が 3.1%。

【問 6-5】

問6で「3」または「4」(パート・アルバイト等で就労している)に○をつけた方におたずねします。フルタイムへの転換予定や希望はありますか。当てはまる番号1つに○をつけてください。

図表 3-12 母親のフルタイムへの変更希望



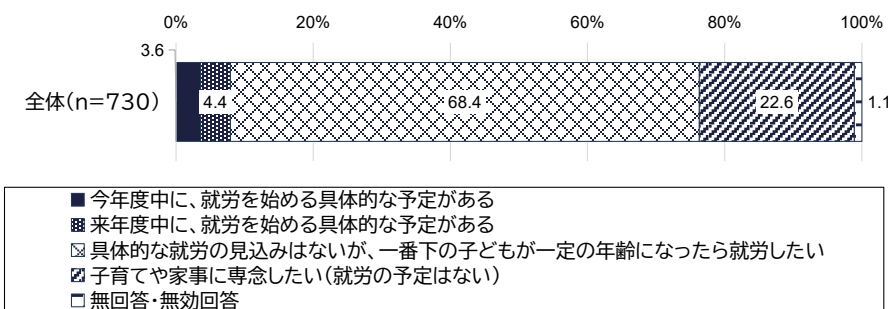
エ 現在就労していない母親の就労希望

現在就労していない母親の就労希望は、「具体的な就労の見込みはないが、一番下の子どもが一定の年齢になったら就労したい」が 68.4%と最も多く、「子育てや家事に専念したい(就労の予定はない)」が 22.6%、「来年度中に、就労を始める具体的な予定がある」が 4.4%。

【問 6-6】

問6で「5」または「6」(現在就労していない)に○をつけた方におたずねします。今後の就労の予定や希望について、当てはまる番号1つに○をつけてください。

図表 3-13 現在就労していない母親の就労希望



オ 母親の予定する就労形態

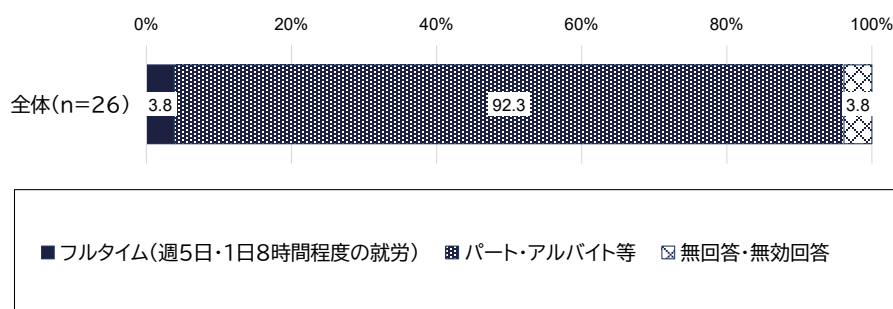
今年度中に、就労を始める具体的な予定がある母親の、予定する就労形態は、「パート・アルバイト等」が92.3%、「フルタイム(週5日・1日8時間程度の就労)」が3.8%。

パート・アルバイト等での週当たりの就労日数は、「3日」が45.8%と最も多く、「2日」が20.8%、「5日」が12.5%。1日当たりの就労時間は、「4時間以上6時間未満」が62.5%と最も多く、「6時間以上8時間未満」が20.8%、「2時間以上4時間未満」が12.5%。

【問6-7】

問6-⑥で「1. 今年度中に、就労を始める具体的な予定がある」に○をつけた方におたずねします。予定する就労形態について、当てはまる番号1つに○をつけてください。

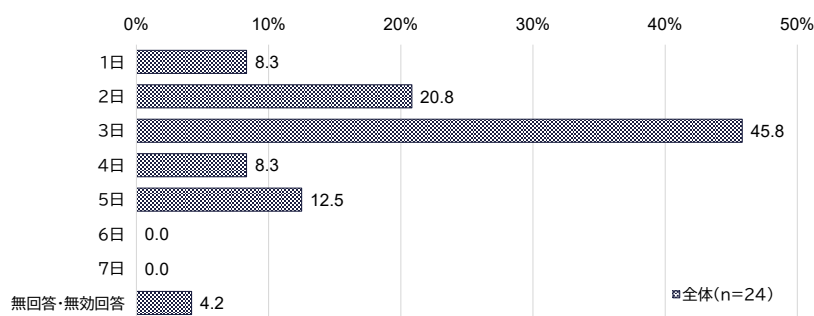
図表 3-14 母親の予定する就労形態



【問6-8】

問6-⑦で「2. パート・アルバイト等」に○をつけた方におたずねします。週当たりの予定就労日数を数字でご記入ください。

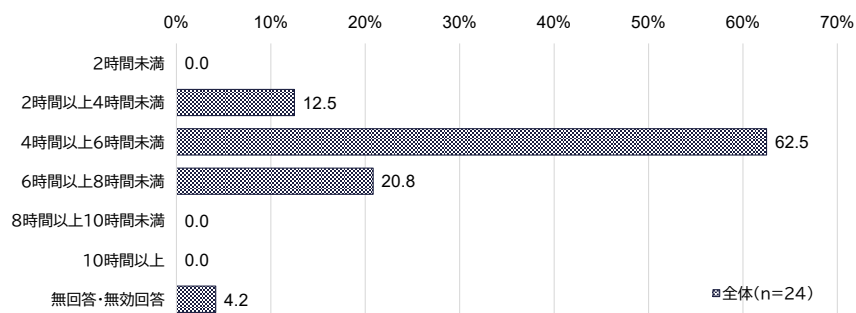
図表 3-15 パート・アルバイト等での週当たりの就労日数



【問 6-9】

問6-⑦で「2. パート・アルバイト等」に○をつけた方におたずねします。1日当たりの予定就労時間を数字でご記入ください。

図表 3-16 パート・アルバイト等での1日当たりの就労時間



カ 父親の現在の就労状況²⁵

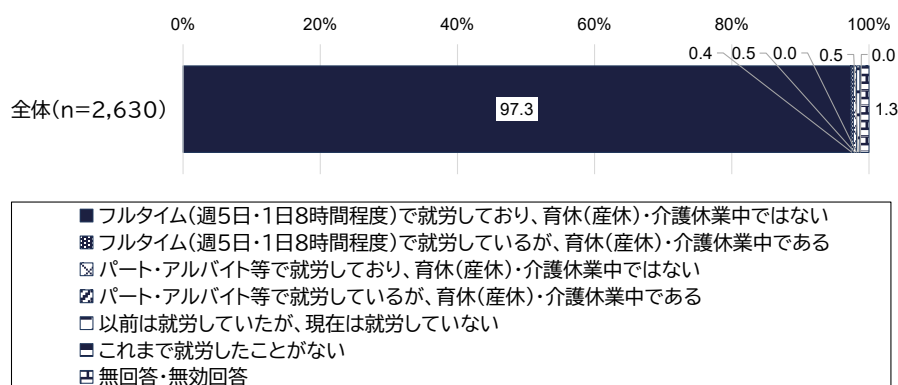
父親の現在の就労状況は、「フルタイム(週5日・1日8時間程度)で就労しており、育休(産休)・介護休業中ではない」が97.3%と最も多い。

子どもの年齢にかかわらず、「フルタイム(週5日・1日8時間程度)で就労しており、育休(産休)・介護休業中ではない」父親が95%以上。

【問7】

母子家庭などで、父親がいない場合は問8へお進みください。父親の現在の就労状況(自営業、家族従業者含む)に当てはまる番号1つに○をつけてください。

図表 3-17 父親の現在の就労状況



図表 3-18 父親の現在の就労状況(子どもの年齢別) (%)

<今回調査>	5歳児	1年生	2年生	3年生	4年生
	n=548	n=550	n=538	n=536	n=451
フルタイム(週5日・1日8時間程度)で就労しており、育休(産休)・介護休業中ではない	97.8	97.5	97.2	97.2	96.9
フルタイム(週5日・1日8時間程度)で就労しているが、育休(産休)・介護休業中である	0.9	0.2	0.6	0.2	0.0
パート・アルバイト等で就労しており、育休(産休)・介護休業中ではない	0.2	0.4	0.6	1.1	0.0
パート・アルバイト等で就労しているが、育休(産休)・介護休業中である	0.0	0.0	0.0	0.0	0.0
以前は就労していたが、現在は就労していない	0.4	0.7	0.6	0.7	0.2
これまで就労したことがない	0.2	0.0	0.0	0.0	0.0
無回答・無効回答	0.5	1.3	1.1	0.7	2.9
全体	100.0	100.0	100.0	100.0	100.0

²⁵ 回答者が「母親」で「配偶者(パートナー)はいない」と回答した方は集計対象外。

キ 父親の就労日数、就労時間等

現在就労している父親の週当たりの就労日数は、「5 日」が 79.9%と最も多く、「6 日」が 14.6%、「7 日」が 1.7%。

1 日当たりの就労時間は、「8 時間以上 10 時間未満」が 57.6%と最も多く、「10 時間以上」が 37.3%、「6 時間以上 8 時間未満」が 2.7%。

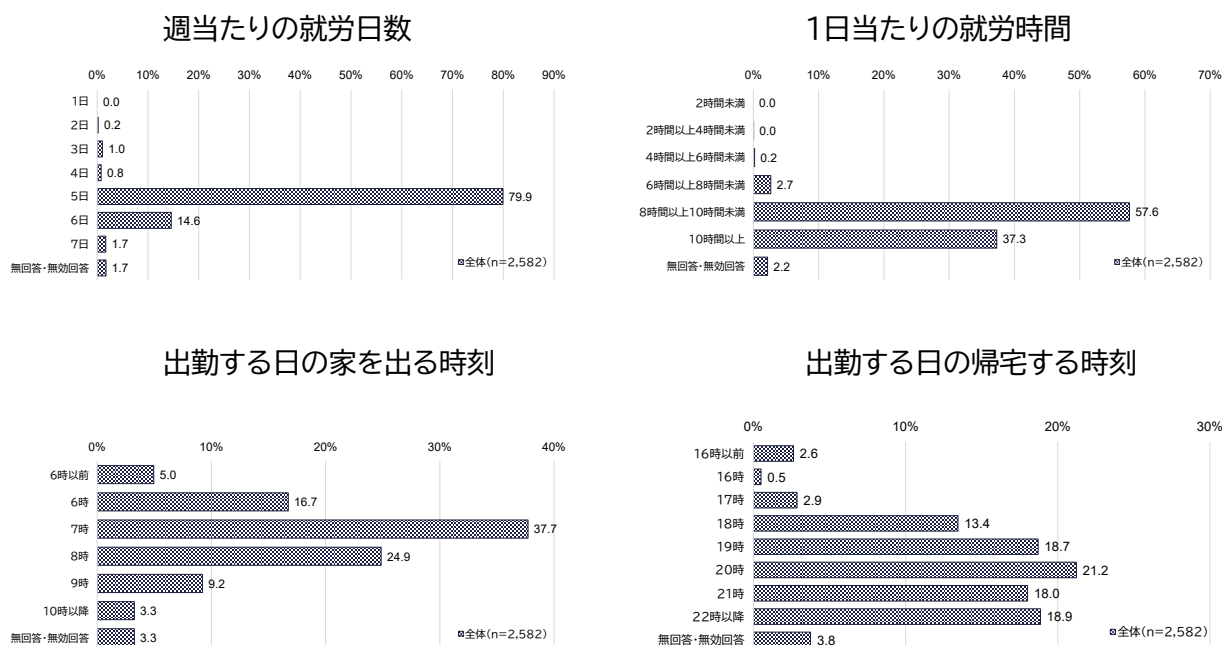
出勤する日の家を出る時刻は、「7 時」が 37.7%と最も多く、「8 時」が 24.9%、「6 時」が 16.7%。

出勤する日の帰宅する時刻は、「20 時」が 21.2%と最も多く、「22 時以降」が 18.9%、「19 時」が 18.7%。

【問 7-1～問 7-4】

問7で「1」～「4」(就労している(育休(産休)・介護休業中含む))に○をつけた方におたずねします。数字でご記入ください。就労日数や就労時間が一定でない場合は、もっとも多いパターンについてお答えください。また、育休(産休)・介護休業中の方は、休業に入る前の状況でお答えください。

図表 3-19 週当たりの就労日数



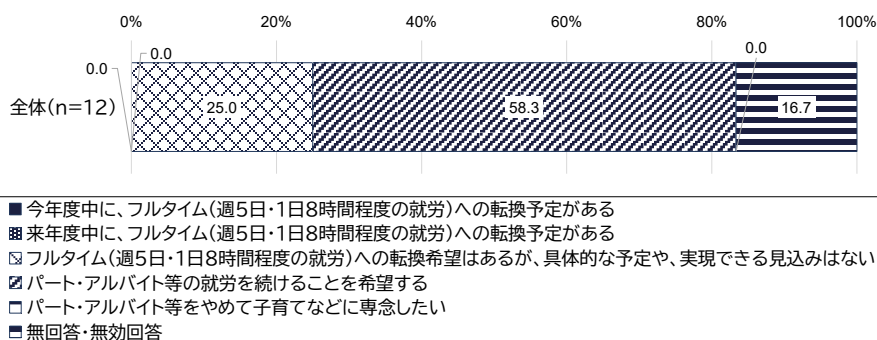
ク 父親のフルタイムへの変更希望

パート・アルバイト等で就労する父親のフルタイムへの変更希望は、「パート・アルバイト等の就労を続けることを希望する」が 58.3%と最も多く、「フルタイム(週5日・1日8時間程度の就労)への転換希望はあるが、具体的な予定や、実現できる見込みはない」が 25.0%。

【問 7-5】

問7で「3」または「4」(パート・アルバイト等で就労している)に○をつけた方におたずねします。フルタイムへの転換予定や希望はありますか。当てはまる番号1つに○をつけてください。

図表 3-20 父親のフルタイムへの変更希望



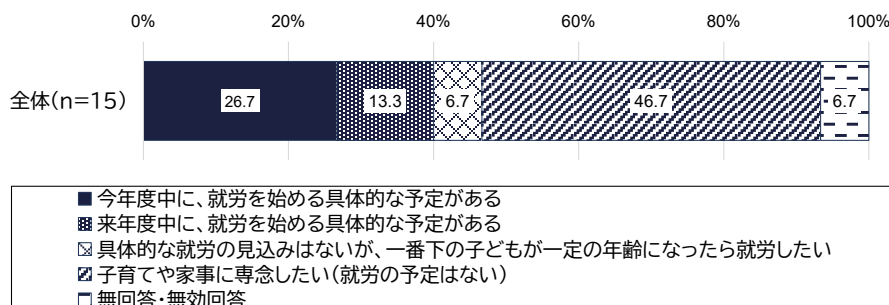
ケ 現在就労していない父親の就労希望

現在就労していない父親の就労希望は、「子育てや家事に専念したい(就労の予定はない)」が 46.7%と最も多く、「今年度中に、就労を始める具体的な予定がある」が 26.7%、「来年度中に、就労を始める具体的な予定がある」が 13.3%。

【問 7-6】

問7で「5」または「6」(現在就労していない)に○をつけた方におたずねします。今後の就労の予定や希望について、当てはまる番号1つに○をつけてください。

図表 3-21 現在就労していない父親の就労希望



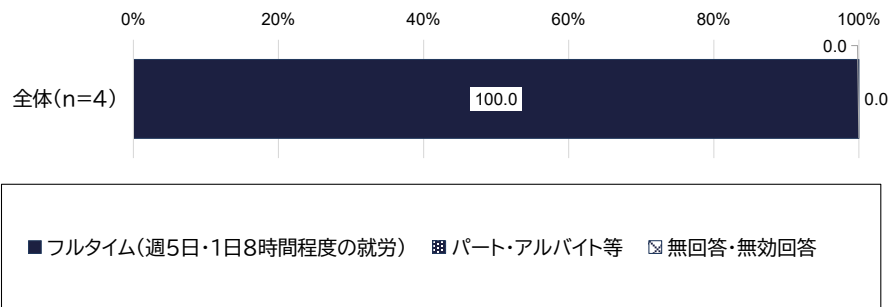
コ 父親の予定する就労形態²⁶

今年度中に、就労を始める具体的な予定がある父親の、予定する就労形態は、「フルタイム(週5日・1日8時間程度の就労)」が100.0%。

【問7-7】

問7-⑥で「1. 今年度中に、就労を始める具体的な予定がある」に○をつけた方におたずねします。予定する就労形態について、当てはまる番号1つに○をつけてください。

図表 3-22 父親の予定する就労形態



²⁶ 調査票では、本設問で「パート・アルバイト等」と回答した方を対象に、週当たりの就労日数及び1日当たりの就労時間を尋ねる設問を設けているが、回答対象者がいないため、報告書での記載を省略している。

(3) 子どもの放課後の過ごし方

ア 子どもが放課後に過ごしている場所

小学1～4年生の子どもが放課後に過ごしている場所は、「自宅」が71.5%と最も多く、「習い事(音楽教室、スポーツ教室、学習塾等)」が54.5%、「放課後児童クラブ(学童保育)」が31.2%。

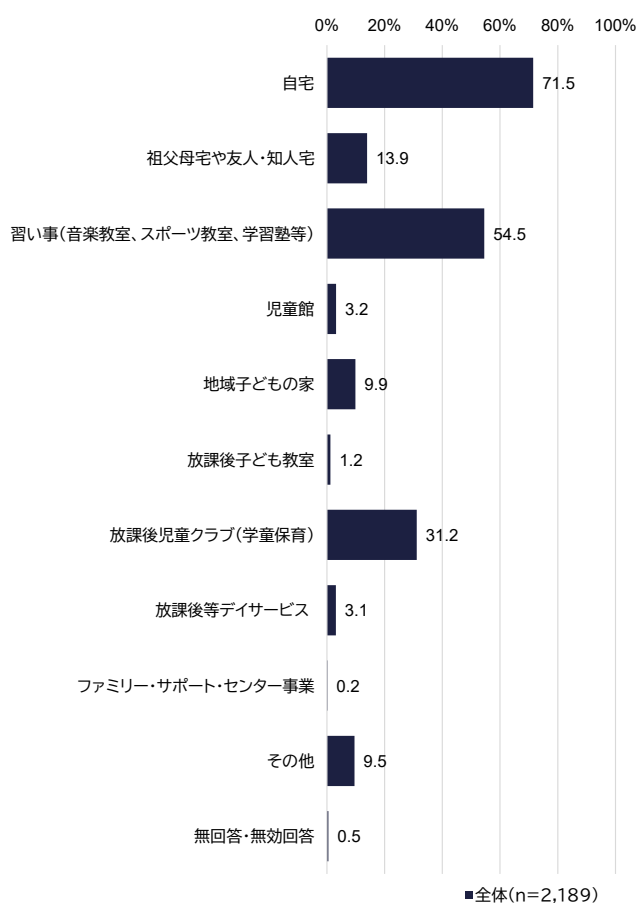
子どもの年齢別にみると、年齢が高いほど「自宅」「習い事(音楽教室、スポーツ教室、学習塾等)」の回答が多く、「放課後児童クラブ(学童保育)」の回答が少ない。前回と比較すると、「自宅」の回答が「1～2年生」で減少、「祖父母宅や友人・知人宅」「習い事(音楽教室、スポーツ教室、学習塾など)」がすべての年齢区分で減少、また「放課後児童クラブ(学童保育)」の回答は「1～3年生」で増加し、「4年生」で減少。

母親の就労状況別にみると、「フルタイム」では、「放課後児童クラブ(学童保育)」が63.0%と他の就労形態と比較して多くなっているが、「自宅」「祖父母宅や友人・知人宅」「習い事(音楽教室、スポーツ教室、学習塾等)」「地域子どもの家」の回答が比較的少なくなっている。

【問8】

あて名のお子さんが1年生から4年生の方におたずねします。あて名のお子さんの現在の放課後(平日の小学校終了後)の過ごし方について、当てはまる番号すべてに○をつけてください。

図表 3-23 子どもが放課後に過ごしている場所



図表 3-24 子どもが放課後に過ごしている場所(子どもの年齢別) (%)

<今回調査>	1年生	2年生	3年生	4年生
	n=573	n=567	n=565	n=484
自宅	61.6	67.0	77.3	81.6
祖父母宅や友人・知人宅	10.1	14.5	16.3	15.1
習い事(音楽教室、スポーツ教室、学習塾等)	46.4	48.7	61.2	63.2
児童館	2.8	3.2	3.2	3.5
地域子どもの家	8.2	10.6	10.8	9.9
放課後子ども教室	1.7	0.5	0.9	1.9
放課後児童クラブ(学童保育)	43.3	39.2	25.5	14.0
放課後等デイサービス	2.8	3.0	3.5	3.1
ファミリー・サポート・センター事業	0.2	0.0	0.5	0.2
その他	5.2	7.8	11.2	14.9
無回答・無効回答	0.3	0.2	0.7	0.8
全体	-	-	-	-

図表 3-25 子どもが放課後に過ごしている場所(前回調査、子どもの年齢別) (%)

<前回調査>	1年生	2年生	3年生	4年生
	n=518	n=495	n=464	n=417
自宅	66.8	72.9	78.9	79.4
祖父母宅や友人・知人宅	14.9	21.0	20.9	23.3
習い事(音楽教室、スポーツ教室、学習塾など)	53.1	65.3	76.7	74.3
児童館	3.1	4.6	8.0	5.5
地域子どもの家	6.2	9.9	9.3	9.6
放課後子ども教室	4.2	2.8	5.0	2.2
放課後児童クラブ(学童保育)	39.4	29.1	22.8	19.7
放課後等デイサービス	4.1	2.8	5.4	4.6
ファミリー・サポート・センター事業	2.3	2.6	4.1	1.9
その他	8.7	15.6	17.5	16.5
無回答・無効回答	0.2	0.2	0.2	0.0
全体	-	-	-	-

図表 3-26 子どもが放課後に過ごしている場所(母親の就労状況別) (%)

<今回調査>	フルタイム	パート・ アルバイト等	未就労
	n=813	n=773	n=576
自宅	44.3	82.5	95.0
祖父母宅や友人・知人宅	9.6	16.6	16.8
習い事(音楽教室、スポーツ教室、学習塾等)	42.6	61.1	63.7
児童館	1.6	3.6	4.9
地域子どもの家	2.5	14.2	14.8
放課後子ども教室	0.6	1.7	1.4
放課後児童クラブ(学童保育)	63.0	19.8	2.3
放課後等デイサービス	1.1	3.2	5.6
ファミリー・サポート・センター事業	0.4	0.0	0.2
その他	6.2	11.3	11.8
無回答・無効回答	0.4	0.6	0.3
全体	-	-	-

イ 来年、放課後に過ごさせたい場所

来年、放課後に過ごさせたい場所は、「自宅」が 66.9%と最も多く、「習い事(音楽教室、スポーツ教室、学習塾等)」が 58.7%、「放課後児童クラブ(学童保育)」が 38.0%。

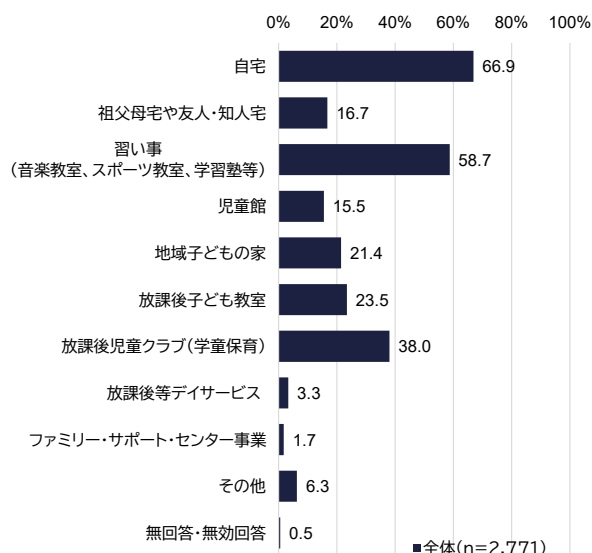
子どもの年齢別にみると、年齢が高いほど「自宅」「習い事(音楽教室、スポーツ教室、学習塾等)」の回答が多く、「放課後子ども教室」「放課後児童クラブ(学童保育)」の回答が少ない傾向にある。

母親の就労状況別にみると、「フルタイム」では、「放課後児童クラブ(学童保育)」が 67.1%と他の就労形態と比較して多くなっているが、「自宅」「祖父母宅や友人・知人宅」「習い事(音楽教室、スポーツ教室、学習塾等)」「児童館」「地域子どもの家」「放課後子ども教室」の回答が比較的少なくなっている。

【問 9】

来年、お子さんが就学、または学年が上がったときに放課後(平日の小学校終了後)の時間をどのような場所で過ごさせたいと思いますか。当てはまる番号すべてに○をつけてください。現在お住いの学区に該当する施設がない場合でも、あると仮定した上で利用希望をお答えください。

図表 3-27 来年、放課後に過ごさせたい場所



図表 3-28 来年、放課後に過ごさせたい場所(子どもの年齢別) (%)

<今回調査>	5歳児	1年生	2年生	3年生	4年生
	n=575	n=573	n=567	n=565	n=484
自宅	56.0	59.5	67.7	74.7	78.5
祖父母宅や友人・知人宅	17.2	15.0	18.9	17.2	15.1
習い事(音楽教室、スポーツ教室、学習塾等)	46.8	56.5	58.7	65.3	68.0
児童館	15.0	15.5	18.7	14.5	13.6
地域子どもの家	17.6	23.6	23.6	21.8	20.7
放課後子ども教室	24.3	26.5	25.4	20.9	19.8
放課後児童クラブ(学童保育)	57.6	48.0	40.7	25.7	14.5
放課後等デイサービス	3.1	3.1	3.2	3.7	3.3
ファミリー・サポート・センター事業	3.8	1.4	1.1	1.4	0.8
その他	4.0	4.5	4.9	7.8	10.7
無回答・無効回答	0.5	0.3	0.4	0.9	0.6
全体	-	-	-	-	-

図表 3-29 来年、放課後に過ごさせたい場所(母親の就労状況別) (%)

<今回調査>	フルタイム	パート・ アルバイト等	未就労
	n=1,074	n=930	n=730
自宅	42.7	77.0	89.9
祖父母宅や友人・知人宅	12.3	19.0	20.5
習い事(音楽教室、スポーツ教室、学習塾等)	49.1	61.9	69.9
児童館	10.5	15.7	22.5
地域子どもの家	13.2	23.4	31.1
放課後子ども教室	20.2	26.0	25.3
放課後児童クラブ(学童保育)	67.1	28.6	7.9
放課後等デイサービス	1.6	3.5	5.3
ファミリー・サポート・センター事業	2.7	1.3	0.8
その他	4.1	6.9	8.1
無回答・無効回答	0.6	0.4	0.4
全体	-	-	-

ウ 放課後子ども教室の利用希望日数、利用希望時間

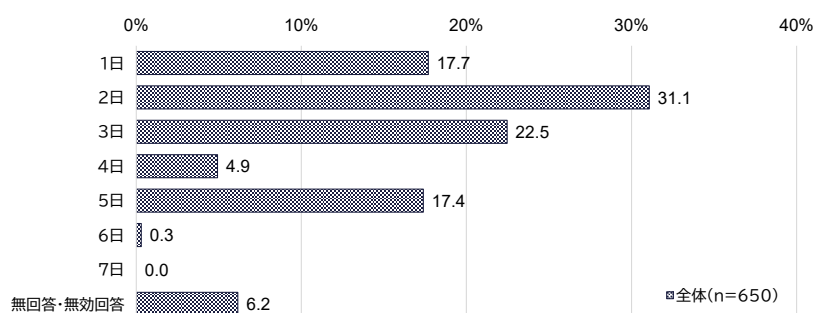
放課後子ども教室の利用を希望する方の週当たりの利用希望日数は、「2日」が31.1%と最も多く、「3日」が22.5%、「1日」が17.7%。

利用希望時間は、「17時」までが60.3%と最も多く、「16時」までが14.2%、「18時」までが13.5%。

【問 9-1】

問9で「6. 放課後子ども教室」に○をつけた方におたずねします。放課後子ども教室の週当たりの利用希望日数を数字でご記入ください。

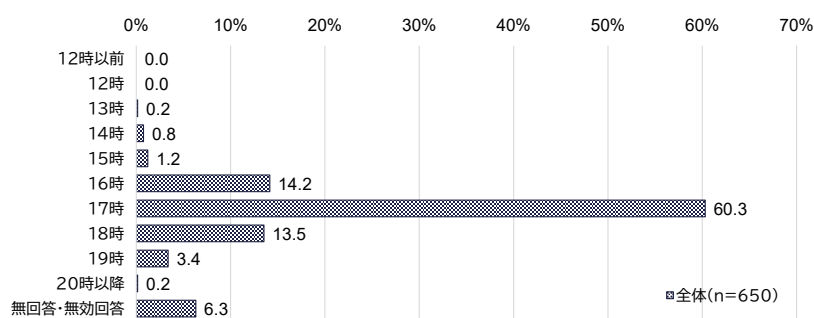
図表 3-30 放課後子ども教室の週当たりの利用希望日数



【問 9-2】

問9で「6. 放課後子ども教室」に○をつけた方におたずねします。放課後子ども教室の利用希望時間を数字でご記入ください。

図表 3-31 放課後子ども教室の利用希望時間(~時まで)



工 放課後児童クラブの週当たりの利用希望日数、利用希望時間

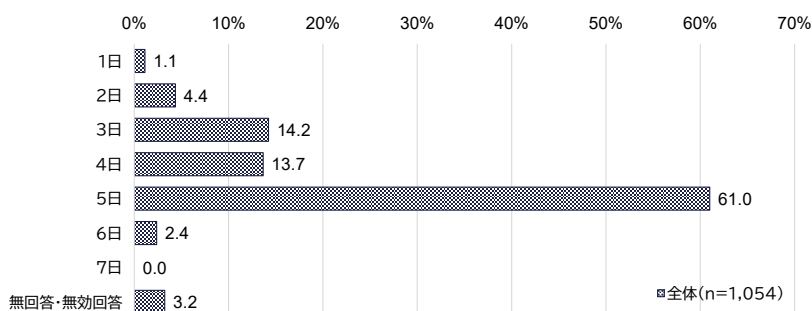
放課後児童クラブの利用を希望する方の週当たりの利用希望日数は、「5日」が61.0%と最も多く、「3日」が14.2%、「4日」が13.7%。

利用希望時間は、「18時」までが47.2%と最も多く、「19時」までが24.2%、「17時」までが20.3%。

【問 9-3】

問9で「7. 放課後児童クラブ(学童保育)」に○をつけた方におたずねします。放課後児童クラブ(学童保育)の週当たりの利用希望日数を数字でご記入ください。

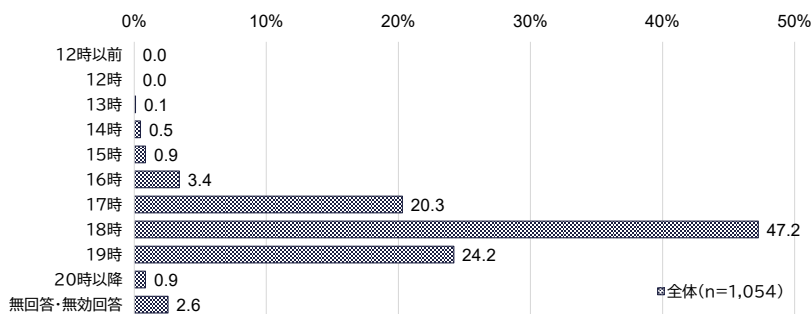
図表 3-32 放課後児童クラブの週当たりの利用希望日数



【問 9-4】

問9で「7. 放課後児童クラブ(学童保育)」に○をつけた方におたずねします。放課後児童クラブ(学童保育)の利用希望時間を数字でご記入ください。

図表 3-33 放課後児童クラブの利用希望時間(~時まで)



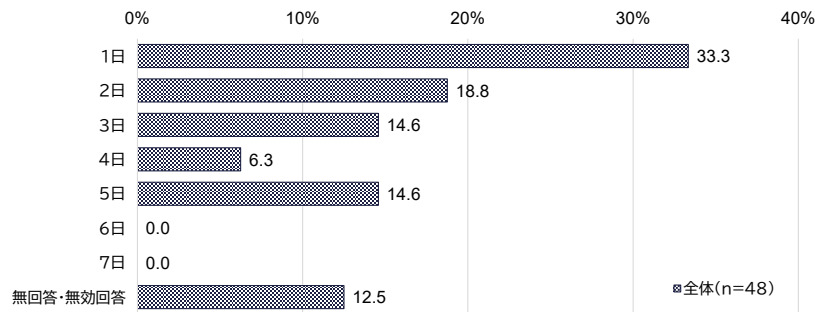
オ ファミリー・サポート・センター事業の週当たりの利用希望日数

ファミリー・サポート・センター事業の利用を希望する方の週当たりの利用希望日数は、「1日」が33.3%と最も多く、「2日」が18.8%、「3日」「5日」が14.6%。

【問 9-5】

問9で「9. ファミリー・サポート・センター事業」に○をつけた方におたずねします。ファミリー・サポート・センター事業の週当たりの利用希望日数を数字でご記入ください。

図表 3-34 ファミリー・サポート・センター事業の週当たりの利用希望日数



カ 来年、夏休みの平日の日中を過ごさせたい場所

来年、夏休みの平日の日中を過ごさせたい場所は、「自宅」が 63.9%と最も多く、「習い事(音楽教室、スポーツ教室、学習塾等)」が 52.5%、「放課後児童クラブ(学童保育)」が 39.5%。

子どもの年齢別にみると、年齢が高いほど「自宅」「習い事(音楽教室、スポーツ教室、学習塾等)」の回答が多く、「放課後子ども教室」「放課後児童クラブ(学童保育)」の回答が少ない傾向にある。

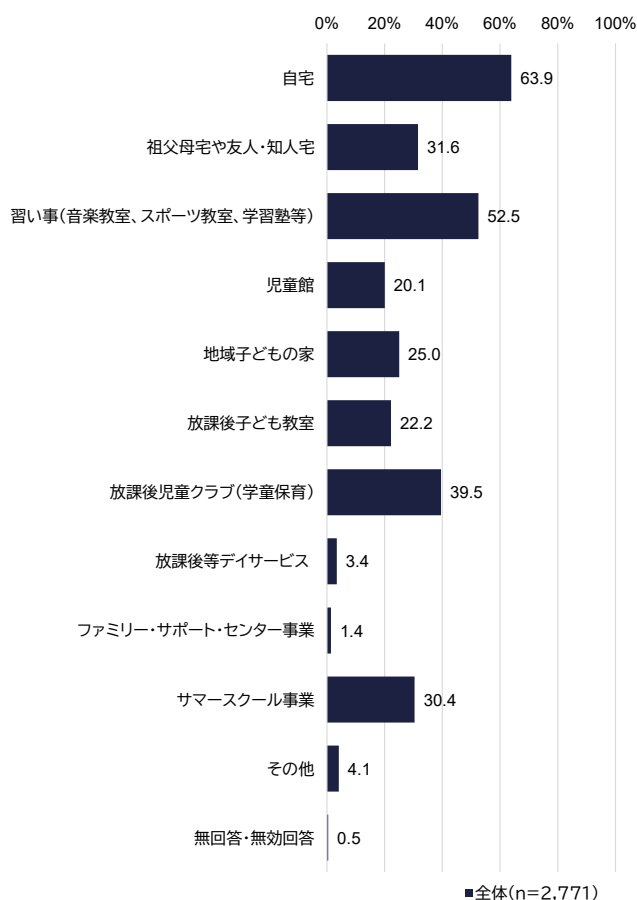
母親の就労状況別にみると、「フルタイム」では「放課後児童クラブ(学童保育)」が 67.4%と他の就労形態と比較して多くなっており、また「フルタイム」「パート・アルバイト等」では「サマースクール事業」の回答が「未就労」と比較して多い。「自宅」「祖父母宅や友人・知人宅」「習い事(音楽教室、スポーツ教室、学習塾等)」「児童館」「地域子どもの家」「放課後子ども教室」の回答は、「未就労」「パート・アルバイト等」「フルタイム」の順で多くなっている。

【問 10】

来年、お子さんが就学、または学年が上がったときに、夏休みの平日の日中の時間帯をどのような場所で過ごさせたいと思いますか。当てはまる番号すべてに○をつけてください。

なお、藤沢市では夏休み期間中の子どもの居場所として「サマースクール事業」を実施しています。この事業は、保護者が就労等により昼間家庭にいない子どもを対象に、夏休み期間中の日中の居場所として、本市と連携した事業者による居場所事業です。

図表 3-35 来年、夏休みの平日の日中を過ごさせたい場所



図表 3-36 来年、夏休みの平日の日中を過ごさせたい場所(子どもの年齢別) (%)

<今回調査>	5歳児	1年生	2年生	3年生	4年生
	n=575	n=573	n=567	n=565	n=484
自宅	54.8	56.7	64.2	70.1	75.4
祖父母宅や友人・知人宅	31.3	31.4	31.4	32.7	30.8
習い事(音楽教室、スポーツ教室、学習塾等)	43.1	48.9	50.6	58.6	63.0
児童館	19.1	20.6	18.7	22.5	19.2
地域子どもの家	20.0	29.0	24.9	27.3	24.2
放課後子ども教室	23.1	25.1	21.7	21.2	19.8
放課後児童クラブ(学童保育)	56.5	48.2	42.2	29.6	17.6
放課後等デイサービス	3.8	4.0	2.8	3.5	2.9
ファミリー・サポート・センター事業	3.0	1.0	0.7	1.2	1.0
サマースクール事業	30.6	29.5	29.6	30.8	31.8
その他	3.5	3.0	2.6	5.1	6.8
無回答・無効回答	0.9	0.2	0.4	0.5	0.4
全体	-	-	-	-	-

図表 3-37 来年、夏休みの平日の日中を過ごさせたい場所(母親の就労状況別) (%)

<今回調査>	フルタイム	パート・ アルバイト等	未就労
	n=1,074	n=930	n=730
自宅	41.0	70.0	90.4
祖父母宅や友人・知人宅	24.0	32.9	41.6
習い事(音楽教室、スポーツ教室、学習塾等)	43.2	51.5	67.9
児童館	13.9	20.6	28.8
地域子どもの家	16.2	26.1	37.1
放課後子ども教室	19.7	23.2	24.9
放課後児童クラブ(学童保育)	67.4	32.4	8.4
放課後等デイサービス	1.6	3.9	5.5
ファミリー・サポート・センター事業	1.8	1.4	0.8
サマースクール事業	34.5	34.6	19.3
その他	3.4	4.0	4.7
無回答・無効回答	0.7	0.4	0.1
全体	-	-	-

(4) その他意見

ア 子育てに関して悩んでいることや気になること

子育てに関して悩んでいることや気になることは、「子どもの教育に関すること」が 38.0%と最も多く、「子どものほめ方やしかり方に関すること」が 37.3%、「子育ての経済的負担に関すること」が 25.7%。

子どもの年齢別にみると、「5歳児」で「子どもの食事や栄養に関すること」の回答が比較的多く、「1年生」では「子どものほめ方やしかり方に関すること」「子どもの友人関係」「仕事ややりたいことが制限されること」の回答が比較的多い。また、年齢が高いほど「子どもの進学に関すること」「子どもの教育に関すること」の回答が多い傾向にある。

母親の就労状況別にみると、「フルタイム」では、「子どもと接する時間がとれないこと」「子どもの教育に関すること」の回答が比較的多く、「特になし」が少ない。「パート・アルバイト等」では「子育ての経済的負担に関すること」が比較的多く、また「未就労」では「子どもの病気や発育・発達に関すること」が比較的多い。

「その他」の自由記述欄には 134 件の回答があった。そのうち、「放課後児童クラブ等」に関する意見が 38 件、「学校・教育」に関する意見が 34 件、「子育てと仕事」に関する意見が 22 件と、比較的多く見られた。

「放課後児童クラブ等」に関する意見では、学童等が利用できなくなった場合の、放課後や長期休み中の子どもの居場所・就労継続について不安があるという意見が見られた。また、藤沢市の放課後児童クラブの料金が高額であり、また利用時間が短いとの意見も見られた。

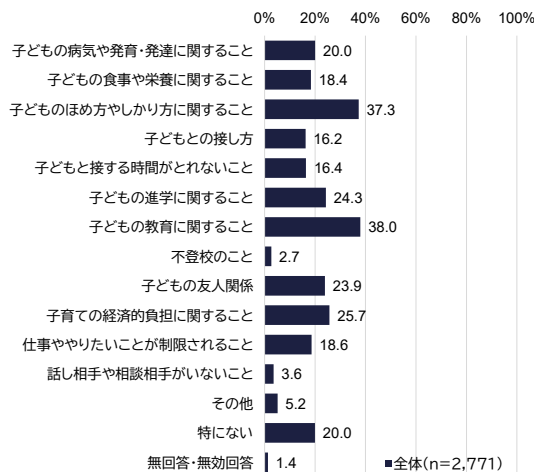
「学校・教育」に関する意見では、教育費を含めた子どもにかかる費用について悩んでいるという意見や、PTA への関わりの負担感に関する意見が見られた。また、不登校の子どもが過ごすことができる居場所が少ないという指摘も見られた。

「子育てと仕事」に関する意見では、子どもの急な体調不良や長期休み中の預け先が確保できていないこと、子どもの障がいや原因で就労が妨げられているとの意見が見られた。また、就労していると、子どもが病気の際や学級閉鎖の際に仕事を休む必要があることを指摘する声や、習い事の送迎が難しいとの意見も見られた。

【問 11】

子育てに関して、悩んでいることや気になることはありますか。当てはまる番号すべてに○をつけてください。当てはまる番号がない場合は、「13.その他」にお書きください。

図表 3-38 子育てに関して悩んでいることや気になること



図表 3-39 子育てに関して悩んでいることや気になること(子どもの年齢別) (%)

<今回調査>	5歳児	1年生	2年生	3年生	4年生
	n=575	n=573	n=567	n=565	n=484
子どもの病気や発育・発達に関すること	21.6	21.6	21.7	17.2	18.0
子どもの食事や栄養に関すること	22.3	19.4	16.8	15.0	18.6
子どものほめ方やしかり方に関すること	36.5	41.5	38.3	35.2	34.9
子どもとの接し方	15.3	19.0	14.5	17.0	15.5
子どもと接する時間がとれないこと	15.3	18.3	16.9	15.6	15.7
子どもの進学に関すること	21.2	20.1	22.6	28.1	30.8
子どもの教育に関すること	34.8	36.6	38.6	42.8	37.2
不登校のこと	1.9	2.4	2.1	4.6	2.3
子どもの友人関係	19.5	28.3	24.3	25.0	22.7
子育ての経済的負担に関すること	27.3	26.9	23.8	25.1	25.4
仕事ややりたいことが制限されること	21.7	22.3	19.8	14.7	13.4
話し相手や相談相手がいないこと	3.7	3.8	3.4	4.1	2.7
その他	4.5	4.5	5.8	6.2	4.8
特になし	20.9	18.0	19.8	19.1	21.9
無回答・無効回答	1.6	1.2	0.9	1.6	1.7
全体	-	-	-	-	-

図表 3-40 子育てに関して悩んでいることや気になること(母親の就労状況別) (%)

<今回調査>	フルタイム	パート・ アルバイト等	未就労
	n=1,074	n=930	n=730
子どもの病気や発育・発達に関すること	18.8	18.2	24.0
子どもの食事や栄養に関すること	18.8	16.0	20.1
子どものほめ方やしかり方に関すること	38.8	35.1	38.2
子どもとの接し方	17.6	13.9	16.8
子どもと接する時間がとれないこと	33.1	7.8	2.1
子どもの進学に関すること	26.8	22.4	23.2
子どもの教育に関すること	41.0	35.7	36.6
不登校のこと	2.1	2.6	3.4
子どもの友人関係	23.4	22.8	25.9
子育ての経済的負担に関すること	25.5	30.5	19.9
仕事ややりたいことが制限されること	19.4	20.0	15.5
話し相手や相談相手がいないこと	4.1	2.6	3.8
その他	5.4	6.0	4.0
特になし	16.6	21.3	23.6
無回答・無効回答	1.0	2.3	0.5
全体	-	-	-

<「その他」に記載のあった具体的な意見例>²⁷

○ 放課後児童クラブ等(38 件)

- 学童に落ちたら、子どもが過ごす場所がなくなること。学童に落ちたら、仕事を続けられなくなること。
- 学年が上がり学童に通えなくなった場合、放課後どう過ごすか。
- 長期休暇中の預け先(学童に入れない場合)に不安がある。
- 藤沢市は児童クラブ代が極めて高額で、それなのに 19 時までです。その点が不満です。

○ 学校・教育(34 件)

- 今後の教育費を始め、子どもにかかる費用について。
- PTA への関わり方(仕事とのかねあい、役員とのかかわり方等)にやや負担感を感じている。
- 不登校の子どもが通えるフリースクールのような場所が少ないこと。
- 小学校や学童保育に慣れるかどうか心配。

○ 子育てと仕事(22 件)

- パートなど仕事をしたくても、子供の急な不調や特に長期休暇の預け先が近所に確保できていない事。
- 子どもの病欠や学級閉鎖などで仕事を休まなくてはならないこと。
- 習い事をさせたいが、フルタイムで送り迎えができないため学童に行かせるのが精一杯なこと。
- 身体・知的障害があり、1人にすることはできず大変困っています。働きたいです。本当は。

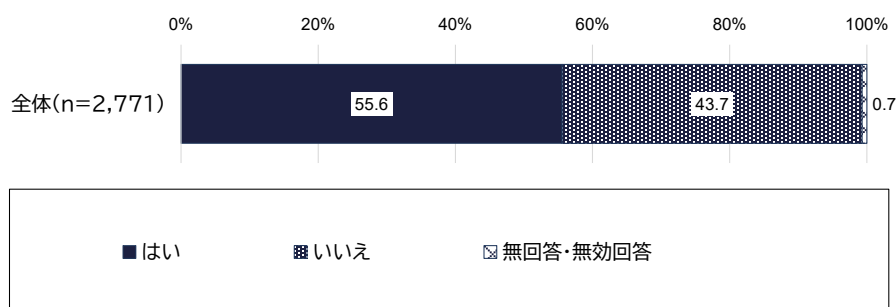
イ 子どもとの関わり方等を学ぶ機会の参加意向

子どもとの関わり方等を学ぶ機会があれば参加したいか尋ねたところ、「はい」の回答が 55.6%、「いいえ」の回答が 43.7%。

【問 12】

子どもとの関わり方等を学ぶ機会があれば参加したいですか。当てはまる番号1つに○をつけてください。

図表 3-41 子どもとの関わり方等を学ぶ機会の参加意向



²⁷ 「その他」の自由記述回答欄の回答内容に基づき分類・整理をし、上位3項目について記載した。なお、分類にあたっては、ひとりの方が複数の項目にまたがる内容を回答している場合には、それぞれの分類項目でカウントしている。具体的な意見例は、すべての回答の内容を網羅しているわけではないことに留意が必要。また、文意を変えない程度に表現等を修正している意見がある。

ウ 居場所の提供や学習の支援等の利用意向

学校に居場所がないことや経済的な理由により学習塾等を利用できない場合の居場所の提供や学習の支援等の利用意向は、「利用したい」が76.7%、「利用したくない」が22.4%。

週当たりの利用希望日数は、「2日」が32.1%と最も多く、「3日」が27.3%、「5日」が18.9%。

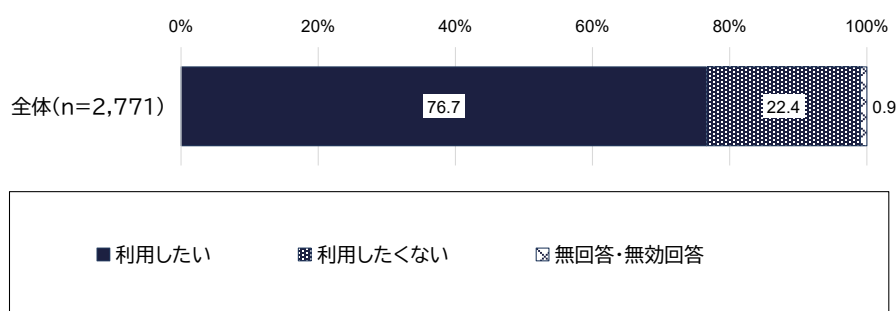
利用希望開始時間は、「15時」が29.2%と最も多く、「16時」が21.0%、「9時」が14.2%。

利用希望終了時間は、「18時」が34.2%と最も多く、「17時」が30.5%、「19時」が12.4%。

【問13】

学校に居場所がないことや経済的な理由により学習塾等を利用できない場合、居場所の提供や学習の支援等が受けられる場所があるとしたら、利用したいと思いますか。当てはまる番号1つに○をつけてください。

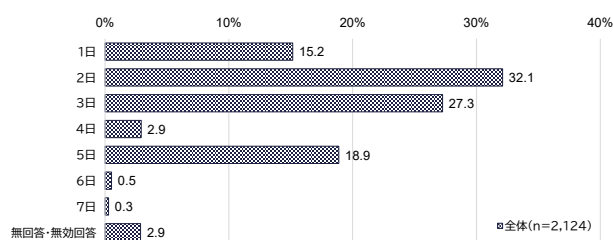
図表 3-42 居場所の提供や学習の支援等の利用意向



【問13-1】

問13で、「1. 利用したい」に○をつけた方におたずねします。週当たりの利用希望日数を数字でご記入ください。


図表 3-43 週当たりの利用希望日数



【問13-2】

問13で、「1. 利用したい」に○をつけた方におたずねします。利用希望時間を数字でご記入ください。

図表 3-44 利用希望時間



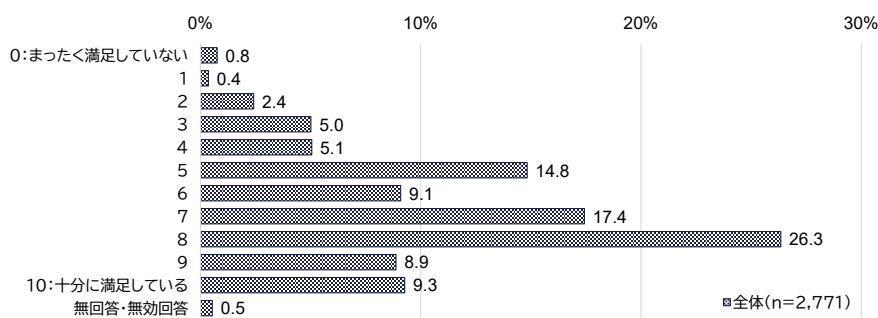
工 最近の生活の満足度

最近の生活の満足度は、高い方(「7~10」)が 61.9%、中程度の方(「5~6」)が 23.9%、低い方(「0~4」)が 13.7%。

【問 14】

あなたは最近の生活に、どのくらい満足していますか。「0(まったく満足していない)」から「10(十分に満足している)」の数字で教えてください。当てはまる番号1つに○をつけてください。

図表 3-45 最近の生活の満足度



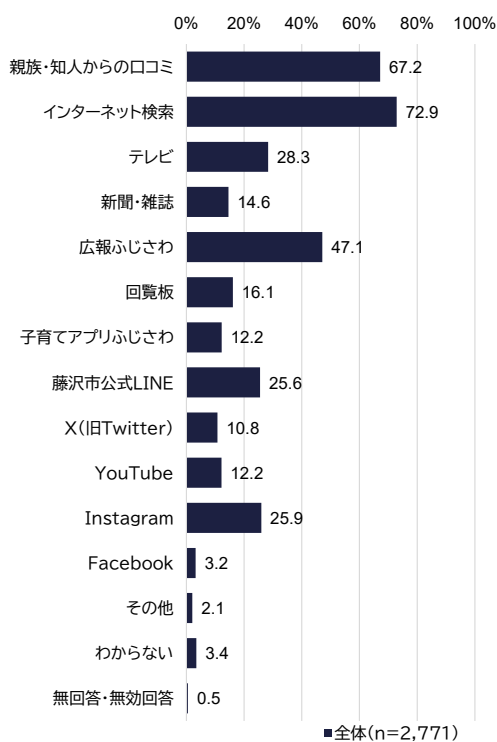
オ 子育てに関する情報をどの情報媒体から得たいか

子育てに関する情報をどの情報媒体から得たいかについて、「インターネット検索」が 72.9%と最も多く、「親族・知人からの口コミ」が 67.2%、「広報ふじさわ」が 47.1%。

【問 15】

あなたは、子育てに関する情報を、今後どの情報媒体から得たいと思いますか。当てはまる番号すべてに○をつけてください。

図表 3-46 子育てに関する情報をどの情報媒体から得たいか



資料編 調査票

藤沢市子ども・子育て支援に関する利用希望把握調査

～子どもと子育て家庭の“笑顔と元気”のために～

調査ご協力のお願い

日頃から子育て施策の推進にご理解とご協力をいただき、誠にありがとうございます。
藤沢市では、「子ども・子育て支援法」(平成24年法律第65号)に基づく子ども・子育て支援新制度の下で、幼児期の学校教育・保育、地域の子育て支援の充実を図るため、令和7年度からの5か年計画を策定します。

この調査は、計画の策定に当たり、市民の皆さんの幼児期の学校教育・保育、地域の子育て支援に関する「現在の利用状況」や「今後の利用希望」を把握するために実施するものです。

このため、住民基本台帳の中から調査対象年齢のお子さんを無作為に抽出し、その保護者にご協力をお願いするもので、ご回答いただいた内容によって、回答者個人が特定されたり、他の目的に利用することは一切ありません。

また、回答内容が今後の保育施設等のご利用に影響することはありませんので、率直にご希望等をご記入ください。

ご多忙のことと存じますが、調査の趣旨をご理解いただき、ご協力くださいますよう、お願い申し上げます。

2023年(令和5年)10月吉日

藤沢市 子ども青少年部 子育て企画課

【 ご記入に際してのお願い 】

- アンケートは、特にことわりのある場合を除きお子さんの保護者が、封筒のあて名のお子さんについてご記入ください。
- ご回答は、選択肢に○をつけてお選びいただく場合と、数字などをご記入いただく場合があります。また、「その他」をお選びいただいた場合は、() 内に具体的な内容をご記入ください。
- 時間(時刻)をご記入いただく場合は、24時間制(例：午後6時→18時)でご記入ください。
- 回答に当たっては、同封の別紙をご参照ください。

※ご回答いただく上でご不明な点、調査に関するお問い合わせは、次の担当課までお願いいたします。

藤沢市 子ども青少年部 子育て企画課

電 話 0466-50-3562(直通) F A X 0466-50-8428

※月曜日～金曜日(祝日を除く)8時30分～17時

E-mail fj1-kodomo-se@city.fujisawa.lg.jp

ご記入が済みましたら、同封の返送用封筒(切手不要)に入れて封をし、郵便ポストに

11月13日(月)までにご投函ください。

1 お住まいの地域についておたずねします

問1【すべての方におたずねします】

お住まいの地区として当てはまる番号1つに○をつけてください。わからない場合は、「14. 郵便番号」にご自宅の郵便番号をご記入ください。

- | | | | | |
|---------|--------|--------|--------------|--------|
| 1. 御所見 | 2. 長後 | 3. 遠藤 | 4. 湘南台 | 5. 六会 |
| 6. 湘南大庭 | 7. 善行 | 8. 明治 | 9. 藤沢 | 10. 村岡 |
| 11. 辻堂 | 12. 鶴沼 | 13. 片瀬 | 14. 郵便番号 () | |

2 封筒のあて名のお子さんご家族の状況についておたずねします

問2【すべての方におたずねします】

あて名のお子さんの生年月を□内に数字でご記入ください。

西暦 **20** 年 月生まれ

問3【すべての方におたずねします】

この調査票にご回答いただいている方はどなたですか。あて名のお子さんからみた関係で当てはまる番号1つに○をつけてください。

- | | | |
|-------|-------|------------|
| 1. 母親 | 2. 父親 | 3. その他 () |
|-------|-------|------------|

問4【問3で「1. 母親」または「2. 父親」に○をつけた方におたずねします】

この調査票にご回答いただいている方の配偶関係についてお答えください。当てはまる番号1つに○をつけてください。(問3で「3. その他」と回答した方は回答不要です。)

- | | |
|--------------------|---------------------|
| 1. 配偶者 (パートナー) がいる | 2. 配偶者 (パートナー) はいない |
|--------------------|---------------------|

問5【すべての方におたずねします】

あて名のお子さんの子育て (身の回りの世話や教育などを含む) を主に行っているのはどなたですか。お子さんからみた関係で当てはまる番号1つに○をつけてください。

- | | | |
|----------|------------|---------|
| 1. 父母ともに | 2. 主に母親 | 3. 主に父親 |
| 4. 主に祖父母 | 5. その他 () | |

3 お子さんの育ちをめぐる環境についておたずねします

問6【すべての方におたずねします】

あて名のお子さんをみてもらえる親族や友人・知人はいますか。当てはまる番号すべてに○をつけてください。

1. 日常的に祖父母等の親族にみてもらえる
2. 緊急時もしくは用事の際には祖父母等の親族にみてもらえる
3. 日常的に子どもをみてもらえる友人・知人がいる
4. 緊急時もしくは用事の際には子どもをみてもらえる友人・知人がいる
5. いずれもない

問7【すべての方におたずねします】

あて名のお子さんの子育て（教育を含む）をする上で、気軽に相談できる人はいますか。または、相談できる場所がありますか。当てはまる番号1つに○をつけてください。

1. いる／ある ⇒【問8へ】 2. いない／ない ⇒【問9へ】

問8【問7で「1. いる／ある」に○をつけた方におたずねします】

お子さんの子育て（教育を含む）に関して、気軽に相談できる先は、誰（どこ）ですか。当てはまる番号すべてに○をつけてください。

- | | |
|----------------------|------------------------|
| 1. 祖父母等の親族 | 2. 友人や知人 |
| 3. 近所や地域の人 | 4. 子育て支援施設（子育て支援センター等） |
| 5. 保健所・保健センター | 6. 幼稚園 |
| 7. 認定こども園 | 8. 認可保育施設 |
| 9. 認可外保育施設 | 10. かかりつけの医師や病院 |
| 11. 子育てサークル | 12. 民生委員・児童委員 |
| 13. 市役所の子どもや子育ての担当窓口 | 14. SNS・インターネット |
| 15. その他（例）ベビーシッター | |

〔

〕

4 あて名のお子さんの保護者の就労状況についておたずねします

問3で「3. その他」に○をつけた方は、問11へお進みください。

問9【母親の現在の就労状況（自営業、家族従業者含む）をおたずねします】

父子家庭などで、母親がいない場合は問10へお進みください。

母親の現在の就労状況（自営業、家族従業者含む）に当てはまる番号1つに○をつけてください。

- | | | |
|----------------------------------------------|---|--------------|
| 1. フルタイム(週5日・1日8時間程度)で就労しており、産休・育休・介護休業中ではない | 】 | 【問9-①へ】 |
| 2. フルタイム(週5日・1日8時間程度)で就労しているが、産休・育休・介護休業中である | | |
| 3. パート・アルバイト等で就労しており、産休・育休・介護休業中ではない | 】 | 【問9-①、問9-②へ】 |
| 4. パート・アルバイト等で就労しているが、産休・育休・介護休業中である | | |
| 5. 以前は就労していたが、現在は就労していない | 】 | 【問9-③へ】 |
| 6. これまで就労したことがない | | |

問9-① 【問9で「1」から「4」（就労している）に○をつけた方におたずねします】

母親の週あたりの就労日数と、1日の就労時間をお答えください。

就労日数や就労時間が一定でない場合は、もっとも多いパターンについてお答えください。

また、産休・育休・介護休業中の方は、休業に入る前の状況でお答えください。

週に	<input type="text"/>	日	1日	<input type="text"/>	<input type="text"/>	時間
----	----------------------	---	----	----------------------	----------------------	----

問9-②【問9で「3」または「4」（パート・アルバイト等で就労している）に○をつけた方におたずねします】

フルタイムへの変更希望はありますか。当てはまる番号1つに○をつけてください。

- | |
|-----------------------------------------------------|
| 1. 今年度中に、フルタイム(週5日・1日8時間程度)への転換予定がある |
| 2. 来年度中に、フルタイム(週5日・1日8時間程度)への転換予定がある |
| 3. フルタイム(週5日・1日8時間程度)への転換希望はあるが、具体的な予定や、実現できる見込みはない |
| 4. パート・アルバイト等の就労を続けることを希望する |
| 5. パート・アルバイト等をやめて子育てなどに専念したい |

問9-③【問9で「5」または「6」（現在就労していない）に○をつけた方におたずねします】

今後の就労の予定や希望について、当てはまる番号1つに○をつけてください。

1. 今年度中に、就労を始める具体的な予定がある ⇒ 【問9-④へ】	】 【問10へ】
2. 来年度中に、就労を始める具体的な予定がある	
3. 具体的な就労の見込みはないが、一番下の子どもが一定の年齢になったら就労したい	
4. 子育てや家事に専念したい（就労の予定はない）	

問9-④【問9-③で「1. 今年度中に、就労を始める具体的な予定がある」に○をつけた方におたずねします】

予定する就労形態について、当てはまる番号1つに○をつけてください。「2. パート・アルバイト等」に○をつけた方は、週あたりの就労日数と、1日の就労時間をお答えください。

1. フルタイム（週5日・1日8時間程度）
2. パート・アルバイト等 ⇒ 週に <input type="text"/> 日 1日 <input type="text"/> <input type="text"/> 時間

問10【父親の現在の就労状況（自営業、家族従業者含む）をおたずねします】

母子家庭などで、父親がいない場合は問11へお進みください。

父親の現在の就労状況（自営業、家族従業者含む）に当てはまる番号1つに○をつけてください。

1. フルタイム（週5日・1日8時間程度）で就労しており、育休・介護休業中ではない	】 【問10-①へ】
2. フルタイム（週5日・1日8時間程度）で就労しているが、育休・介護休業中である	
3. パート・アルバイト等で就労しており、育休・介護休業中ではない	】 【問10-①、問10-②へ】
4. パート・アルバイト等で就労しているが、育休・介護休業中である	
5. 以前は就労していたが、現在は就労していない	】 【問10-③へ】
6. これまで就労したことがない	

問10-①【問10で「1」から「4」（就労している）に○をつけた方におたずねします】

父親の週あたりの就労日数と、1日の就労時間をお答えください。

就労日数や就労時間が一定でない場合は、もっとも多いパターンについてお答えください。

また、育休（産休）・介護休業中の方は、休業に入る前の状況でお答えください。

週に <input type="text"/> 日 1日 <input type="text"/> <input type="text"/> 時間

問10-②【問10で「3」または「4」（パート・アルバイト等で就労している）に○をつけた方におたずねします】

フルタイムへの変更希望はありますか。当てはまる番号1つに○をつけてください。

1. 今年度中に、フルタイム(週5日・1日8時間程度)への転換予定がある
2. 来年度中に、フルタイム(週5日・1日8時間程度)への転換予定がある
3. フルタイム(週5日・1日8時間程度)への転換希望はあるが、具体的な予定や、実現できる見込みはない
4. パート・アルバイト等の就労を続けることを希望する
5. パート・アルバイト等をやめて子育てなどに専念したい

問10-③【問10で「5」または「6」（現在就労していない）に○をつけた方におたずねします】

今後の就労の予定や希望について、当てはまる番号1つに○をつけてください。

1. 今年度中に、就労を始める具体的な予定がある ⇒【問10-④へ】
2. 来年度中に、就労を始める具体的な予定がある
3. 具体的な就労の見込みはないが、一番下の子どもが一定の年齢になったら就労したい
4. 子育てや家事に専念したい（就労の予定はない）

【問11へ】

問10-④【問10-③で「1. 今年度中に、就労を始める具体的な予定がある」に○をつけた方におたずねします】

予定する就労形態について、当てはまる番号1つに○をつけてください。「2. パート・アルバイト等」に○をつけた方は、週あたりの就労日数と、1日の就労時間をお答えください。

1. フルタイム (週5日・1日8時間程度)
2. パート・アルバイト等 ⇒ 週に 日 1日 時間

5 あて名のお子さんの平日の定期的な教育・保育事業の利用状況についておたずねします

ここでいう「定期的な教育・保育事業」とは、幼稚園や保育所など、月単位で定期的に利用している事業を示します。具体的には、問12に示した事業が含まれます。

問11【すべての方におたずねします】

あて名のお子さんは定期的な教育・保育事業を利用されていますか。当てはまる番号1つに○をつけてください。

1. 利用している ⇒【問12へ】
2. 利用していない ⇒【問13へ】

問 1 2 【問 1 1 で「1. 利用している」に○をつけた方におたずねします】

あて名のお子さんは、平日どのような教育・保育の事業を利用していますか。年間を通じて「定期的に」利用している事業について、当てはまる番号すべてに○をつけてください。

※事業・施設の詳細については別紙「主な言葉の説明」をご参照ください。

事業・施設名称	概要
1. 幼稚園	3歳から小学校就学前までの幼児の教育を行う施設
2. 幼稚園の預かり保育	幼稚園において、開園日の教育時間前後、休業日及び長期休業日に、在園児童を預かる事業
3. 認定こども園	幼稚園と保育所の機能を併せ持ち、教育と保育を一体的に行う施設
4. 認可保育所	原則0～5歳児に対して保育を行う施設で、法令に定める施設や運営等についての基準を満たし、知事等の認可を受けた児童福祉施設
5. 小規模保育事業	市町村の認可を受けた事業者が、少人数（原則定員6～19人）で保育を必要とする原則0～2歳児に対して保育を行う施設
6. 家庭的保育事業	市町村の認可を受けた保育士資格等のある保育者の居宅等で、少人数（定員5人まで）で保育を必要とする0～2歳児に対して保育を行う施設
7. 事業所内保育施設	企業や病院等が、従業員や職員を対象に、職場内や職場の近くに設置した保育施設
8. 企業主導型保育事業	従業員等が利用する事業所内保育施設を基本とする認可外保育施設で、国が定める基準により運営する施設
9. 自治体の認証・認定保育施設	各自治体が定める基準（設備・人員配置等）を満たして認定等を受けた認可外保育施設（藤沢型認定保育施設）
10. 幼児教育施設	幼稚園に準ずる施設として、本市が独自に認定等をしている認可外保育施設
11. その他の認可外保育施設	8～10のいずれにも該当しない認可外保育施設
12. 認可外の居宅訪問型保育事業	ベビーシッター等の保育者が子どもの家庭で保育する事業
13. その他（	）

問 1 2 - ① 【問 1 2 でいずれかの選択肢に○をつけた方におたずねします】

問 1 2 で○をつけた教育・保育の事業のうち、1日の利用時間が最も長い事業の事業番号（1～13）を記入し、現在の利用頻度と、利用時間について□内に具体的な数字をご記入ください。時間は、(例) 09時～18時のように、24時間制でお答えください。

事業番号	年間を通じて「定期的に」利用している現在の状況													
	週に	□	日	1日	□	□	時間	(□	□	時～	□	□	時)

問12-②【問12で「1. 幼稚園」を利用している方におたずねします】

あて名のお子さんについて、幼稚園の長期休暇期間中（夏休みや冬休み等）に預かり保育の利用を希望しますか。希望がある場合は、利用したい時間帯について□内に24時間制で数字をご記入ください。なお、預かり保育の事業の利用には、一定の利用者負担が発生します。

1. 利用する必要はない	長期休暇期間中に利用したい時間帯
2. 休みの期間中、ほぼ毎日利用したい	
3. 休みの期間中、たまに利用したい	

問13【すべての方におたずねします】

現在、利用している、利用していないにかかわらず、あて名のお子さんの平日の教育・保育の事業として、今年度、定期的に利用したいと考える事業について当てはまるものすべてに○をつけてください。今年度の利用を希望しない場合は、「14. 今年度は利用を希望しない」に○をつけてください。なお、これらの事業の利用には、一定の利用者負担が発生する場合があります。

※利用希望の事業概要（内容・利用条件・利用料等）については別紙「主な言葉の説明」をご参照ください。

事業・施設名称	概要
1. 幼稚園	3歳から小学校就学前までの幼児の教育を行う施設
2. 幼稚園の預かり保育	幼稚園において、開園日の教育時間前後、休業日及び長期休業日に、在園児童を預かる事業
3. 認定こども園	幼稚園と保育所の機能を併せ持ち、教育と保育を一体的に行う施設
4. 認可保育所	原則0歳～5歳児に対して保育を行う施設で、法令に定める施設や運営等についての基準を満たし、知事等の認可を受けた児童福祉施設
5. 小規模保育事業	市町村の認可を受けた事業者が、少人数（原則定員6～19人）で保育を必要とする原則0～2歳児に対して保育を行う施設
6. 家庭的保育事業	市町村の認可を受けた保育士資格等のある保育者の居宅等で、少人数（定員5人まで）で保育を必要とする0～2歳児に対して保育を行う施設
7. 事業所内保育施設	企業や病院等が、従業員や職員を対象に、職場内や職場の近くに設置した保育施設
8. 企業主導型保育事業	従業員等が利用する事業所内保育施設を基本とする認可外保育施設で、国が定める基準により運営する施設
9. 自治体の認証・認定保育施設	各自治体が定める基準（設備・人員配置等）を満たして認定等を受けた認可外保育施設（藤沢型認定保育施設）
10. 幼児教育施設	幼稚園に準ずる施設として、本市が独自に認定等をしている認可外保育施設
11. その他の認可外保育施設	8～10のいずれにも該当しない認可外保育施設
12. 認可外の居宅訪問型保育事業	ベビーシッター等の保育者が子どもの家庭で保育する事業
13. その他（ ）	
14. 今年度は利用を希望しない ⇒ 【問14へ】	

問13-①【問13で「1～13」のいずれかに○をつけた方におたずねします】

あて名のお子さんの平日の教育・保育の事業として定期的に利用したいと考える事業のうち、今年度について、最も利用を希望される事業について、□内に事業番号（1～13）を記入してください。

また、希望の利用日数と利用時間について□内に具体的な数字をご記入ください。時間は、（例）09時～18時のように、24時間制でお答えください。

事業番号	今年度、最も利用を希望する事業の週あたり利用日数と利用時間												
	週に	□	日	1日	□	□	時間（	□	□	時～	□	□	時）

問13-②【問13で「1. 幼稚園」または「2. 幼稚園の預かり保育」を選び、かつ「3」～「13」に○をつけた方におたずねします】

特に幼稚園（幼稚園の預かり保育をあわせて利用する場合を含む）の利用を強く希望しますか。当てはまる番号1つに○をつけてください。

1. はい	2. いいえ
-------	--------

6 あて名のお子さんの地域子育て支援事業の利用状況についておたずねします

問14【すべての方におたずねします】

あて名のお子さんは、現在、「子育て支援センター」「つどいの広場」等を利用していますか。当てはまる番号・記号すべてに○をつけてください。

1. 利用している
ア. 子育て支援センター、つどいの広場
イ. その他藤沢市で実施している類似事業 （子育てふれあいコーナーあいあい・きらきらぼし、巡回子育てひろば等）
ウ. 子育てサークルなど
2. 利用していない

問15【すべての方におたずねします】

問14のような事業について、今後の利用希望について当てはまる番号1つに○をつけてください。1か2（今後利用したい）に○とつけた方は、利用を希望する頻度について□内に数字でご記入ください。

1. すでに利用しており、今後も利用したい	} →	利用を希望する頻度	
2. 利用していないが、今後利用したい		週に □ 回	または月に □ 回程度
3. 利用したいと思わない			

7 あて名のお子さんの病気の際の対応についておたずねします(平日の教育・保育を利用する方)

問16【問11で平日の定期的な教育・保育の事業を「1. 利用している」に○をつけた方におたずねします】※「2. 利用していない」と答えた方は、問18にお進みください。

この1年間に、あて名のお子さんが病気やケガで通常の事業が利用できなかったことはありますか。あて名のお子さんが病気やけがで普段利用している教育・保育の事業が利用できなかった場合に、この1年間に行った対処方法として当てはまる番号・記号すべてに○をつけてください。

「オ. 病児・病後児の保育を利用した」、「キ. ファミリー・サポート・センター事業による病児・病後児の預かりを利用した」「ク. 仕方なく子どもだけで留守番をさせた」に○をつけた方は、それぞれの日数も□内に数字でご記入ください(半日程度の対応の場合も1日とカウントしてください)。

対処方法		対応日数				
1. 利用できなかったことがある						
対処方法	ア. 父親が休んだ	】	【問17へ】			
	イ. 母親が休んだ					
	ウ. (同居者を含む) 親族・知人に子どもをみてもらった					
	エ. 父親又は母親のうち就労していない方が子どもをみた					
	オ. 病児・病後児の保育を利用した	年に	<input type="text"/>		<input type="text"/>	日
	カ. ベビーシッターを利用した					
	キ. ファミリー・サポート・センター事業による病児・病後児の預かりを利用した	年に	<input type="text"/>		<input type="text"/>	日
	ク. 仕方なく子どもだけで留守番をさせた	年に	<input type="text"/>		<input type="text"/>	日
ケ. その他 ()						
2. 特にない ⇒【問18へ】						

問17【問16で「ア. 父親が休んだ」もしくは「イ. 母親が休んだ」のいずれかに○をつけた方におたずねします】

その際、「できれば病児・病後児のための保育施設等を利用したい」と思われましたか。当てはまる番号1つに○をつけてください。なお、病児・病後児のための事業等の利用には、一定の利用料がかかり、利用前にかかりつけ医の受診が必要となります。

<p>1. できれば病児・病後児等保育施設等を利用したい</p> <p>2. 利用したいとは思わない</p>

**8 あて名のお子さんの不定期の保育事業や一時預かり(宿泊を伴うものを含む)等の利用について
おたずねします**

問 1 8 【すべての方におたずねします】

あて名のお子さんについて、日中の定期的な保育や病気のため以外に、保護者の用事（私用、親の通院、不定期の就労等）の目的で不定期に利用している事業はありますか。ある場合は、当てはまる番号・記号すべてに○をつけてください。

※用語については別紙「主な言葉の説明」をご参照ください。

1. 利用している	
事業 別 内 訳	ア. 認可保育所で実施する一時預かり
	イ. 幼稚園の預かり保育
	ウ. ファミリー・サポート・センター事業
	エ. 子どものショートステイ（宿泊を伴うもの）
	オ. 子どものトワイライトステイ
	カ. ベビーシッター
	キ. 認可外保育施設
ク. その他（)	
2. 利用していない	

問 1 9 【すべての方におたずねします】

あて名のお子さんについて、保護者の用事（私用、親の通院、不定期の就労等）の目的で、不定期の保育事業を伴う一時預かり等の事業を利用する必要がありますか。利用希望について当てはまる番号・記号すべてに○をつけてください。

1. 利用したい	
目的 別 内 訳	ア. 私用（買い物、子ども（兄弟姉妹を含む）や親の習い事等）、リフレッシュ目的
	イ. 不定期の就労
	ウ. その他（)
2. 利用する必要はない	

問 2 3 【問 2 2 で「1. 育児休業取得後、職場に復帰した」に○をつけた方におたずねします】

育児休業からは、「実際」にお子さんが何歳何か月のときに職場復帰しましたか。また、お勤め先の育児休業制度の期間内で、何歳何か月のときまで取得したかったですか。□内に数字でご記入ください。

	実際	希望
母親	□ 歳 □ □ か月	□ 歳 □ □ か月
父親	□ 歳 □ □ か月	□ 歳 □ □ か月

問 2 3 - ① 【問 2 3 で実際の復帰時期が希望より早かった方におたずねします】

「希望」より早く復帰した理由について、当てはまる番号すべてに○をつけてください。

	母親	父親
1. 希望する保育所に入るため	1	1
2. 配偶者や家族の希望があったため	2	2
3. 経済的な理由で早く復帰する必要があった	3	3
4. 人事異動や業務の節目の時期に合わせるため	4	4
5. その他 ()	5	5

問 2 4 【問 2 2 で「2. 現在も育児休業中である」に○をつけた方におたずねします。】

原則として子が1歳に達するまで取得できる育児休業期間を、保育所に入れられない等の場合に、最長2歳まで延長し、同時に育児休業給付金を受給することができるようになりました。あて名のお子さんが何歳まで、育児休業を取得したいですか。当てはまる番号1つに○をつけてください。

	母親	父親
1. 1歳になる前に復職したい	1	1
2. 1歳になるまで育児休業を取得したい	2	2
3. 1歳6か月になるまで育児休業を取得したい	3	3
4. 2歳になるまで育児休業を取得したい	4	4

10 その他意見についておたずねします

問25【すべての方におたずねします】

あて名のお子さんに限らず、妊娠中あるいは出産後（生後1年頃まで）、子育てをされていて困ったこと、不安になったことはありますか。当てはまる番号1つに○をつけてください。

1. ある

2. ない

問26【すべての方におたずねします】

妊娠中に必要なサポートとはどのようなものだと思いますか。それぞれ、当てはまる番号すべてに○をつけてください。

- | | |
|--------------------------|----------------------|
| 1. 妊娠中の過ごし方や出産に関することを学ぶ場 | 2. 妊娠中の個別相談 |
| 3. 母親の健康面の個別相談 | 4. 保健師等の家庭訪問 |
| 5. 同じ状況の人同士が交流する場や機会 | 6. 子育て経験者から話を聞ける場や機会 |
| 7. 父親向けの子育て講座 | 8. 行政による子育て情報の提供 |
| 9. 子育て方法を習得する機会 | 10. 認可保育所等、預け先の相談 |
| 11. 家事やきょうだい児への対応のヘルパー | 12. 出産時の上の子の預け先 |
| 13. その他 () | |

問27【すべての方におたずねします】

出産後（生後1年頃まで）に必要なサポートとはどのようなものだと思いますか。それぞれ、当てはまる番号すべてに○をつけてください。

- | | |
|----------------------|--------------------------|
| 1. 子育ての個別相談 | 2. 母親の健康面の個別相談 |
| 3. 保健師等の家庭訪問 | 4. 同じ状況の人同士が交流する場や機会 |
| 5. 子育て経験者から話を聞ける場や機会 | 6. 父親向けの子育て講座 |
| 7. 行政による子育て情報の提供 | 8. 子育て方法を習得する機会 |
| 9. 家事や赤ちゃんの沐浴などのヘルパー | 10. 助産所等での産後ケア（宿泊・通所・訪問） |
| 11. 認可保育所等、預け先の相談 | |
| 12. その他 () | |

問28【すべての方におたずねします】

子育てに関して、悩んでいることや気になることはありますか。当てはまる番号すべてに○をつけてください。当てはまるものがない場合は、その他の（ ）内にお書きください。

1. 特にない	2. 子どもの病気や発育・発達に関すること
3. 子どもの食事や栄養に関すること	4. 子どものほめ方やしかり方に関すること
5. 子どもとの接し方	6. 子どもと接する時間がとれないこと
7. 子どもの就学に関すること	8. 子どもの教育に関すること
9. 子どもの友人関係のこと	10. 子育ての経済的負担に関すること
11. 仕事ややりたいことが制限されること	12. 話し相手や相談相手がいないこと
13. その他	

問29【すべての方におたずねします】

あなたは最近の生活に、どのくらい満足していますか。「0」（まったく満足していない）から「10」（十分に満足している）の数字で答えてください。当てはまる番号1つに○をつけてください。

0：まったく満足していない						10：十分に満足している				
0	1	2	3	4	5	6	7	8	9	10

問30【すべての方におたずねします】

あなたは、子育てに関する情報を、今後どの情報媒体から得たいと思いますか。当てはまる番号すべてに○をつけてください。

1. 親族・知人からの口コミ	2. インターネット検索
3. テレビ	4. 新聞・雑誌
5. 広報ふじさわ	6. 回覧板
7. 子育てアプリふじさわ	8. 藤沢市公式LINE
9. X (旧Twitter)	10. YouTube
11. Instagram	12. Facebook
13. その他 ()	14. わからない

問3 1【すべての方におたずねします】

市では、電子母子手帳アプリ「子育てアプリふじさわ（母子モ）」で子育て情報を無料で配信しています。子育てアプリふじさわ（母子モ）を、利用していますか。また、今後利用したいと思いますか。当てはまる番号1つに○をつけてください。

※ 子育てアプリふじさわでは、子育てイベントや健診・予防接種のお知らせなどが届くほか、子どもの写真、成長日記などを家族で共有でき、子どもの成長や予防接種のスケジュールも管理できます。



1. 現在利用していて、今後も利用したい
2. 現在利用していないが、今後は利用したい
3. 今後、利用したいとは思わない

これで調査はすべて終わりです。

長時間にわたりご協力いただきまして、本当にありがとうございました。

回答もれがないかご確認のうえ、切手は貼らずに返送用封筒に入れ、

11月13日（月）までに郵便ポストへご投函ください。



藤沢市放課後児童クラブに関する利用希望把握調査

～子どもと子育て家庭の“笑顔と元気”のために～

調査ご協力のお願い

日頃から子育て施策の推進にご理解とご協力をいただき、誠にありがとうございます。

藤沢市では、「子ども・子育て支援法」（平成24年法律第65号）に基づく子ども・子育て支援新制度の下で、幼児期の学校教育・保育、地域の子育て支援の充実を図るため、令和7年度からの5カ年計画を策定します。

この調査は、計画の策定に当たり、5歳児及び小学生の保護者の放課後児童クラブに関する「現在の利用状況」や「今後の利用希望」を把握するために実施するものです。

このため、住民基本台帳の中から調査対象年齢のお子さんを無作為に抽出し、その保護者にご協力をお願いするもので、ご回答いただいた内容によって、回答者個人が特定されたり、他の目的に利用されたりすることは一切ありません。

また、回答内容が今後の放課後児童クラブのご利用に影響することはありませんので、率直にご希望等をご記入ください。

ご多忙のことと存じますが、調査の趣旨をご理解いただき、ご協力くださいますよう、お願い申し上げます。

2023年（令和5年）10月吉日

藤沢市 子ども青少年部 子育て企画課

【回答方法】

- 本アンケート調査は、Web 上でのインターネット回答と、この調査票に直接記入する回答方法があります。
- Web 上でのインターネット回答かこの調査票のどちらか一方でのみご回答ください。
- 郵送の手間のかからないインターネット回答を推奨いたします。
- 回答時間の目安は8～10分です。

<インターネット回答の場合（推奨）>

- 右記の二次元コードを読み込んでいただくか、下記の URL を直接ご入力いただき、インターネット回答画面へアクセスしてください。
- 下記のパスワードを入力の上、ご回答ください。



<https://enquete.cc/q/FJhoukago>

パスワード：F5wk

<紙の調査票の場合>

- 記入いただいた調査票を同封の返信用封筒に入れ、切手は貼らずにご投函ください。

調査へのご協力は、11月13日（月）までお願いいたします。

ご回答に関するお願い

1. アンケートは、特にことわりのある場合を除きお子さんの保護者が、封筒のあて名のお子さんについてご記入ください。
2. ご回答は、選択肢に○をつけてお選びいただく場合と、数字などをご記入いただく場合があります。「その他」の選択肢をお選びいただいた場合は、() 内に具体的な内容をご記入ください。
3. 時間(時刻)をご記入いただく場合は、24時間制 (例：午後6時→18時) でご記入ください。
4. 回答に当たっては、同封の別紙「調査にお答えいただくに当たっての主な言葉の説明」をご参照ください。
5. 表紙に印字されている調査票番号は、インターネット回答と紙の調査票の重複回答を防ぐためのものです。誰が回答したものか知られることは一切ありません。

※ご回答いただく上でご不明な点、調査に関するお問い合わせは、次の担当課までお願いいたします。

藤沢市 子ども青少年部 子育て企画課

電 話 0466-50-3562 (直通) FAX 0466-50-8428

※月曜日～金曜日(祝日を除く) 8時30分～17時

E-mail fj1-kodomo-se@city.fujisawa.lg.jp

1 封筒のあて名のお子さんご家族の状況についておたずねします

問1【すべての方におたずねします】

お子さんが通学されている、または通学予定の小学校はどこですか。当てはまる番号1つに○をつけてください。

- | | | | | |
|-----------|------------|-------------|----------|----------|
| 1. 藤沢小 | 2. 明治小 | 3. 鶴沼小 | 4. 本町小 | 5. 村岡小 |
| 6. 六会小 | 7. 辻堂小 | 8. 鶴洋小 | 9. 片瀬小 | 10. 大道小 |
| 11. 秋葉台小 | 12. 御所見小 | 13. 長後小 | 14. 八松小 | 15. 高砂小 |
| 16. 善行小 | 17. 富士見台小 | 18. 鶴南小 | 19. 浜見小 | 20. 俣野小 |
| 21. 大越小 | 22. 羽鳥小 | 23. 湘南台小 | 24. 大庭小 | 25. 亀井野小 |
| 26. 新林小 | 27. 中里小 | 28. 滝の沢小 | 29. 大鋸小 | 30. 天神小 |
| 31. 駒寄小 | 32. 高谷小 | 33. 小糸小 | 34. 大清水小 | 35. 石川小 |
| 36. 私立小学校 | 37. 特別支援学校 | 38. その他 () | | |

問2【すべての方におたずねします】

あて名のお子さんの学年についてお答えください。当てはまる番号1つに○をつけてください。

- | | | |
|-------------------|--------|--------|
| 1. 就学前（5歳児・年長クラス） | 2. 1年生 | 3. 2年生 |
| 4. 3年生 | 5. 4年生 | |

問3【すべての方におたずねします】

この調査票にご回答いただいている方はどなたですか。あて名のお子さんからみた関係で当てはまる番号1つに○をつけてください。

- | | | |
|-------|-------|--------------------------------|
| 1. 母親 | 2. 父親 | 3. その他（ ） |
|-------|-------|--------------------------------|

問4【問3で「1. 母親」または「2. 父親」に○をつけた方におたずねします】

この調査票にご回答いただいている方の配偶関係についてお答えください。当てはまる番号1つに○をつけてください。（問3で「3. その他」と回答した方は回答不要です。）

- | | |
|------------------|-------------------|
| 1. 配偶者（パートナー）がいる | 2. 配偶者（パートナー）はいない |
|------------------|-------------------|

問5【すべての方におたずねします】

あて名のお子さんの子育て（身の回りの世話や教育などを含む）を主に行っているのはどなたですか。お子さんからみた関係で当てはまる番号1つに○をつけてください。

- | | | |
|----------|--------------------------------|---------|
| 1. 父母ともに | 2. 主に母親 | 3. 主に父親 |
| 4. 主に祖父母 | 5. その他（ ） | |

2 あて名のお子さんの保護者の就労状況についておたずねします

問3で「3. その他」に○をつけた方は、問8へお進みください。

《母親の就労状況》**問6【母親の現在の就労状況（自営業、家族従業者含む）をおたずねします】**

父子家庭などで、母親がいない場合は問7へお進みください。

母親の現在の就労状況（自営業、家族従業者含む）に当てはまる番号1つに○をつけてください。

- | | |
|----------------------------------------------|------------------|
| 1. フルタイム(週5日・1日8時間程度)で就労しており、産休・育休・介護休業中ではない | 】 【問6-①へ】 |
| 2. フルタイム(週5日・1日8時間程度)で就労しているが、産休・育休・介護休業中である | |
| 3. パート・アルバイト等で就労しており、産休・育休・介護休業中ではない | |
| 4. パート・アルバイト等で就労しているが、産休・育休・介護休業中である | |
| 5. 以前は就労していたが、現在は就労していない | 】 【問6-⑥へ】 |
| 6. これまで就労したことがない | |

【問6で「1」～「4」（就労している（産休・育休・介護休業中含む））に○をつけた方におたずねします】

□の枠内に数字でご記入ください。就労日数や就労時間が一定でない場合は、もっとも多いパターンについてお答えください。また、産休・育休・介護休業中の方は、休業に入る前の状況でお答えください。時間は、(例) 09時～18時のように24時間制でお答えください。

問6-① 週当たりの就労日数

週に <input style="width: 40px; height: 20px;" type="text"/> 日

問6-② 1日の就労時間

1日 <input style="width: 40px; height: 20px;" type="text"/> <input style="width: 40px; height: 20px;" type="text"/> 時間

問6-③ 出勤する日の家を出る時刻

自宅でお仕事をされる方は、仕事を開始する時間をお答えください。

<input style="width: 40px; height: 20px;" type="text"/> <input style="width: 40px; height: 20px;" type="text"/> 時

問6-④ 出勤する日の帰宅する時刻

自宅でお仕事をされる方は、仕事を終了する時間をお答えください。

<input style="width: 40px; height: 20px;" type="text"/> <input style="width: 40px; height: 20px;" type="text"/> 時

問6-⑤ 【問6で「3」または「4」（パート・アルバイト等で就労している）に○をつけた方におたずねします】

フルタイムへの転換予定や希望はありますか。当てはまる番号1つに○をつけてください。

1. 今年度中に、フルタイム（週5日・1日8時間程度の就労）への転換予定がある
2. 来年度中に、フルタイム（週5日・1日8時間程度の就労）への転換予定がある
3. フルタイム（週5日・1日8時間程度の就労）への転換希望はあるが、具体的な予定や、実現できる見込みはない
4. パート・アルバイト等の就労を続けることを希望する
5. パート・アルバイト等をやめて子育てなどに専念したい

問6-⑥ 【問6で「5」または「6」（現在就労していない）に○をつけた方におたずねします】

今後の就労の予定や希望について、当てはまる番号1つに○をつけてください。

1. 今年度中に、就労を始める具体的な予定がある ⇒ **【問6-⑦へ】**
 2. 来年度中に、就労を始める具体的な予定がある
 3. 具体的な就労の見込みはないが、一番下の子どもが一定の年齢になったら就労したい
 4. 子育てや家事に専念したい（就労の予定はない）
- } **【問7へ】**

問6-⑦【問6-⑥で「1. 今年度中に、就労を始める具体的な予定がある」に○をつけた方におたずねします】

予定する就労形態について、当てはまる番号1つに○をつけてください。

1. フルタイム (週5日・1日8時間程度の就労)	2. パート・アルバイト等
---------------------------	---------------

【問6-⑦で「2. パート・アルバイト等」に○をつけた方におたずねします】

□の枠内に数字でご記入ください。

問6-⑧ 週当たりの予定就労日数

週に	<input style="width: 40px; height: 30px;" type="text"/>	日
----	---------------------------------------------------------	---

問6-⑨ 1日当たりの予定就労時間

1日	<input style="width: 40px; height: 30px;" type="text"/>	<input style="width: 40px; height: 30px;" type="text"/>	時間
----	---------------------------------------------------------	---------------------------------------------------------	----

《父親の就労状況》

問7【父親の現在の就労状況（自営業、家族従業者含む）をおたずねします】

母子家庭などで、父親がいない場合は問8へお進みください。

父親の現在の就労状況（自営業、家族従業者含む）に当てはまる番号1つに○をつけてください。

1. フルタイム(週5日・1日8時間程度)で就労しており、育休(産休)・介護休業中ではない 2. フルタイム(週5日・1日8時間程度)で就労しているが、育休(産休)・介護休業中である 3. パート・アルバイト等で就労しており、育休(産休)・介護休業中ではない 4. パート・アルバイト等で就労しているが、育休(産休)・介護休業中である 5. 以前は就労していたが、現在は就労していない 6. これまで就労したことがない	} 【問7-①〜】 } 【問7-⑥〜】
----------------------------------------------------------------------------------------------------------------------------------------------------------------------------------------------------------------------------------	------------------------------------------------

【問7で「1」～「4」(就労している(育休(産休)・介護休業中含む))に○をつけた方におたずねします】

□の枠内に数字でご記入ください。就労日数や就労時間が一定でない場合は、もっとも多いパターンについてお答えください。また、育休(産休)・介護休業中の方は、休業に入る前の状況でお答えください。時間は、24時間制でお答えください。

問7-① 週当たりの就労日数

週に	<input style="width: 40px; height: 30px;" type="text"/>	日
----	---------------------------------------------------------	---

問7-② 1日の就労時間

1日	<input style="width: 40px; height: 30px;" type="text"/>	<input style="width: 40px; height: 30px;" type="text"/>	時間
----	---------------------------------------------------------	---------------------------------------------------------	----

問7-③ 出勤する日の家を出る時刻

自宅でお仕事をされる方は、仕事を開始する時間をお答えください。

<input style="width: 40px; height: 30px;" type="text"/>	<input style="width: 40px; height: 30px;" type="text"/>	時
---------------------------------------------------------	---------------------------------------------------------	---

問7-④ 出勤する日の帰宅する時刻

自宅でお仕事をされる方は、仕事を終了する時間をお答えください。

<input style="width: 40px; height: 30px;" type="text"/>	<input style="width: 40px; height: 30px;" type="text"/>	時
---------------------------------------------------------	---------------------------------------------------------	---

問7-⑤【問7で「3」または「4」（パート・アルバイト等で就労している）に○をつけた方におたずねします】

フルタイムへの転換予定や希望はありますか。当てはまる番号1つに○をつけてください。

1. 今年度中に、フルタイム（週5日・1日8時間程度の就労）への転換予定がある
2. 来年度中に、フルタイム（週5日・1日8時間程度の就労）への転換予定がある
3. フルタイム（週5日・1日8時間程度の就労）への転換希望はあるが、具体的な予定や、実現できる見込みはない
4. パート・アルバイト等の就労を続けることを希望する
5. パート・アルバイト等をやめて子育てなどに専念したい

問7-⑥【問7で「5」または「6」（現在就労していない）に○をつけた方におたずねします】

今後の就労の予定や希望について、当てはまる番号1つに○をつけてください。

1. 今年度中に、就労を始める具体的な予定がある ⇒【問7-⑦へ】
2. 来年度中に、就労を始める具体的な予定がある
3. 具体的な就労の見込みはないが、一番下の子どもが一定の年齢になったら就労したい
4. 子育てや家事に専念したい（就労の予定はない）

【問8へ】

問7-⑦【問7-⑥で「1. 今年度中に、就労を始める具体的な予定がある」に○をつけた方におたずねします】

予定する就労形態について、当てはまる番号1つに○をつけてください。

1. フルタイム（週5日・1日8時間程度の就労）
2. パート・アルバイト等

【問7-⑦で「2. パート・アルバイト等」に○をつけた方におたずねします】

□の枠内に数字でご記入ください。

問7-⑧ 週当たりの予定就労日数

週に	<input type="text"/>	日
----	----------------------	---

問7-⑨ 1日当たりの予定労働時間

1日	<input type="text"/>	<input type="text"/>	時間
----	----------------------	----------------------	----

3 あて名のお子さんの、放課後の過ごし方についておたずねします

問8【あて名のお子さんが1年生から4年生の方におたずねします】

あて名のお子さんが就学前（5歳児）の方は問9へお進みください。

あて名のお子さんの現在の放課後（平日の小学校終了後）の過ごし方について、当てはまる番号すべてに○をつけてください。

※事業・施設の詳細については別紙記載の「調査にお答えいただくに当たっての主な言葉の説明」をご参照ください。

事業・施設名称	概要
1. 自宅	
2. 祖父母宅や友人・知人宅	
3. 習い事（音楽教室、スポーツ教室、学習塾等）	
4. 児童館	子どもに健全な遊びを与え、健康の増進と情操を豊かにすることを目的とした施設
5. 地域子どもの家	子どもたちが自由にのびのびと遊ぶことができ、その心身の健全な発達を図ることを目的とした屋内外に遊具がある施設
6. 放課後子ども教室	放課後の児童の居場所として小学校の余裕教室・体育館・校庭を使用し、遊びやスポーツ等を行える事業
7. 放課後児童クラブ（学童保育）	保護者が就労等により放課後不在となる小学生に、放課後及び土曜日や学校長期休業日等の遊びや生活の場などを提供する施設
8. 放課後等デイサービス	就学している障がいのある子どもに、放課後や夏休み等の長期休暇中において、生活能力向上のための訓練等や放課後の居場所の提供を行う施設
9. ファミリー・サポート・センター事業	子育ての手助けを希望する方と、子育ての手助けができる方で会員組織を構成し、アドバイザーが仲介となり会員相互により行う育児支援活動
10. その他（ ）	



問9【すべての方におたずねします】

来年、お子さんが就学、または学年が上がったときに放課後（平日の小学校終了後）の時間をどのような場所で過ごさせたいと思いますか。当てはまる番号すべてに○をつけてください。

現在お住いの学区に該当する施設がない場合でも、あると仮定した上で利用希望をお答えください。

※事業・施設の詳細については別紙記載の「調査にお答えいただくに当たっての主な言葉の説明」をご参照ください。

事業・施設名称	概要
1. 自宅	
2. 祖父母宅や友人・知人宅	
3. 習い事（音楽教室、スポーツ教室、学習塾等）	
4. 児童館	子どもに健全な遊びを与え、健康の増進と情操を豊かにすることを目的とした施設
5. 地域子どもの家	子どもたちが自由にのびのびと遊ぶことができ、その心身の健全な発達を図ることを目的とした屋内外に遊具がある施設
6. 放課後子ども教室	放課後の児童の居場所として小学校の余裕教室・体育館・校庭を使用し、遊びやスポーツ等を行える事業
7. 放課後児童クラブ（学童保育）	保護者が就労等により放課後不在となる小学生に、放課後及び土曜日や学校長期休業日等の遊びや生活の場などを提供する施設
8. 放課後等デイサービス	就学している障がいのある子どもに、放課後や夏休み等の長期休暇中において、生活能力向上のための訓練等や放課後の居場所の提供を行う施設
9. ファミリー・サポート・センター事業	子育ての手助けを希望する方と、子育ての手助けができる方で会員組織を構成し、アドバイザーが仲介となり会員相互により行う育児支援活動
10. その他（ ）	

【問9で「6. 放課後子ども教室」に○をつけた方におたずねします】

□の枠内に数字でご記入ください。時間は、24時間制でお答えください。

問9-① 週当たりの利用希望日数

週に 日

問9-② 利用希望時間

時まで

【問9で「7. 放課後児童クラブ（学童保育）」に○をつけた方におたずねします】

□の枠内に数字でご記入ください。時間は、24時間制でお答えください。

問9-③ 週当たりの利用希望日数

週に 日

問9-④ 利用希望時間

時まで

【問9で「9. ファミリー・サポート・センター事業」に○をつけた方におたずねします】

□の枠内に数字でご記入ください。

問9-⑤ 週当たりの利用希望日数

週に 日

問10【すべての方におたずねします】

来年、お子さんが就学、または学年が上がったときに、夏休みの平日の日中の時間帯をどのような場所で過ごさせたいと思いますか。当てはまる番号すべてに○をつけてください。

なお、藤沢市では夏休み期間中の子どもの居場所として「サマースクール事業」を実施しています。この事業は、保護者が就労等により昼間家庭にいない子どもを対象に、夏休み期間中の日中の居場所として、本市と連携した事業者による居場所事業です。

※事業・施設の詳細については別紙記載の「調査にお答えいただくに当たっての主な言葉の説明」をご参照ください。

事業・施設名称	概要
1. 自宅	
2. 祖父母宅や友人・知人宅	
3. 習い事（音楽教室、スポーツ教室、学習塾等）	
4. 児童館	子どもに健全な遊びを与え、健康の増進と情操を豊かにすることを目的とした施設
5. 地域子どもの家	子どもたちが自由にのびのびと遊ぶことができ、その心身の健全な発達を図ることを目的とした屋内外に遊具がある施設
6. 放課後子ども教室	放課後の児童の居場所として小学校の余裕教室・体育館・校庭を使用し、遊びやスポーツ等を行える事業
7. 放課後児童クラブ（学童保育）	保護者が就労等により放課後不在となる小学生に、放課後及び土曜日や学校長期休業日等の遊びや生活の場などを提供する施設
8. 放課後等デイサービス	就学している障がいのある子どもに、放課後や夏休み等の長期休暇中において、生活能力向上のための訓練等や放課後の居場所の提供を行う施設
9. ファミリー・サポート・センター事業	子育ての手助けを希望する方と、子育ての手助けができる方で会員組織を構成し、アドバイザーが仲介となり会員相互により行う育児支援活動
10. サマースクール事業	保護者が就労等により昼間家庭にいない子どもを対象に、夏休み期間中の居場所として本市と連携をした事業者による居場所事業
11. その他（ ）	

4 最後にご意見についておたずねします

問 1 1 【すべての方におたずねします】

子育てに関して、悩んでいることや気になることはありますか。当てはまる番号すべてに○をつけてください。当てはまる番号がない場合は、「13. その他」にお書きください。

- | | |
|----------------------|--------------------|
| 1. 子どもの病気や発育・発達に関する事 | 2. 子どもの食事や栄養に関する事 |
| 3. 子どものほめ方やしかり方に関する事 | 4. 子どもとの接し方 |
| 5. 子どもと接する時間がとれない事 | 6. 子どもの進学に関する事 |
| 7. 子どもの教育に関する事 | 8. 不登校の事 |
| 9. 子どもの友人関係 | 10. 子育ての経済的負担に関する事 |
| 11. 仕事ややりたいことが制限される事 | 12. 話し相手や相談相手がいない事 |
| 13. その他 | |
| 14. 特にな | |

問 1 2 【すべての方におたずねします】

子どもとの関わり方等を学ぶ機会があれば参加したいですか。当てはまる番号1つに○をつけてください。

- | | |
|-------|--------|
| 1. はい | 2. いいえ |
|-------|--------|

問 1 3 【すべての方におたずねします】

学校に居場所がないことや経済的な理由により学習塾等を利用できない場合、居場所の提供や学習の支援等が受けられる場所があるとしたら、利用したいと思いますか。当てはまる番号1つに○をつけてください。

- | | |
|----------|------------|
| 1. 利用したい | 2. 利用したくない |
|----------|------------|

【問 1 3 で、「1. 利用したい」に○をつけた方におたずねします】

□の枠内に数字でご記入ください。時間は、24時間制でお答えください。

問 1 3 - ① 週当たりの利用希望日数

週に	<input type="text"/>	日
----	----------------------	---

問 1 3 - ② 利用希望時間

<input type="text"/>	<input type="text"/>	時～	<input type="text"/>	<input type="text"/>	時まで
----------------------	----------------------	----	----------------------	----------------------	-----

問14 【すべての方におたずねします】

あなたは最近の生活に、どのくらい満足していますか。「0（まったく満足していない）」から「10（十分に満足している）」の数字で教えてください。当てはまる番号1つに○をつけてください。

0：まったく満足していない						10：十分に満足している				
0	1	2	3	4	5	6	7	8	9	10

問15 【すべての方におたずねします】

あなたは、子育てに関する情報を、今後どの情報媒体から得たいと思いますか。当てはまる番号すべてに○をつけてください。

1. 親族・知人からの口コミ	2. インターネット検索
3. テレビ	4. 新聞・雑誌
5. 広報ふじさわ	6. 回覧板
7. 子育てアプリふじさわ	8. 藤沢市公式LINE
9. X (旧Twitter)	10. YouTube
11. Instagram	12. Facebook
13. その他 ()	14. わからない

これで調査はすべて終わりです。

長時間にわたりご協力いただきまして、本当にありがとうございました。
切手は貼らずに返送用封筒に入れ、11月13日（月）までに郵便ポストへご投函ください。



藤沢市

子ども・子育て支援に関する利用希望把握調査

放課後児童クラブに関する利用希望把握調査

結果報告書

2024年(令和6年)3月

発行 藤沢市 子ども青少年部 子育て企画課
