

平成 31 年 4 月 執行
第 19 回 統一地方選挙
結果 調

(ホームページ公開用)

平成 31 年 4 月 7 日 神奈川県知事選挙
神奈川県議会議員選挙
平成 31 年 4 月 21 日 藤沢市議会議員選挙

藤沢市選挙管理委員会

は し が き

この記録は、第19回統一地方選挙の結果を取りまとめたものです。

平成31年4月7日に神奈川県知事選挙及び神奈川県議会議員選挙が、同年4月21日に藤沢市議会議員選挙が執行されました。今回の統一地方選挙は、参議院議員通常選挙と同年に執行される12年に1度のいわゆる「亥年選挙」の幕開けとなりました。

前半の神奈川県知事選挙は現職と新人による一騎打ちとなる一方、神奈川県議会議員選挙においては、定数5に対し、県内最多の7人が立候補し、後半の藤沢市議会議員選挙においては、定数36に対し、現職27人、元職2人、新人20人の計49人が立候補しました。

投票率については、身近な地方政治に対して有権者の意思を表明し、地域の将来を託す代表者を選ぶ極めて重要な機会ではありますが、神奈川県知事選挙が前回の39.81%を1.64ポイント下回り38.17%、神奈川県議会議員選挙が前回の39.76%を1.69ポイント下回り38.07%に、藤沢市議会議員選挙が前回の38.73%を1.65ポイント下回り37.08%となりました。

選挙管理委員会としては、市役所建て替えに伴い本庁舎1階ラウンジに期日前投票所を移設し、また顔出しパネルや卓上のぼりといった新しい啓発事業に取り組みました。引き続き適正な管理執行に努めるとともに、明るい選挙の推進に向けた取り組みを進めて参りたいと考える次第です。

最後になりますが、この度の選挙執行に際し、年度変わりのご多忙な時期にもかかわらず、多くのご協力を賜りました関係者・関係機関の皆様へ、心から御礼申し上げます。

本書を今後の選挙執行の際の参考としていただけると幸甚です。

令和元年12月

藤沢市選挙管理委員会

目次

1 選挙事務日程	
(1) 選挙期日等	7
(2) 選挙事務日程	7
2 選挙人名簿登録者数及び候補者に関する調	
(1) 人口及び有権者数	19
① 人口	19
② 選挙人名簿登録者数	19
③ 選挙当日の有権者数	19
(2) 候補者数及び定数並びに立候補者氏名等	19
① 神奈川県知事選挙	19
② 神奈川県議会議員選挙	20
③ 藤沢市議会議員選挙	21
3 投・開票所施設等に関する調	
(1) 投票所	26
① 市内投票区区分地図	26
② 投票所として使用した施設の内訳	27
③ 投票所一覧	27
(2) 期日前投票所	29
① 期日前投票所一覧	29
(3) 不在者投票指定施設	30
① 指定施設	30
(4) 開票所	32
① 開票所	32
② 選挙長（開票管理者）・同職務代理者	32
③ 開票参観人数	32
4 投票結果に関する調	
(1) 投票者数及び投票率等	34
① 投票者数及び投票率（男女別、選挙別）	34
② 時刻別累計投票者数及び投票率	34
③ 代理投票及び点字投票等	35
④ 投票区別投票者数及び投票率	36
⑤ 投票区別・年代別投票者数及び投票率	42
(2) 期日前投票	57
① 有権者数及び投票総数に対する期日前投票の割合	57
② 事由別投票者数内訳	57
③ 時間帯別投票状況	58
(3) 不在者投票	58
① 有権者数及び投票総数に対する不在者投票の割合	58
② 投票の受理・不受理件数	58
③ 投票者数内訳	59
④ 指定施設における不在者投票内訳	60
5 開票結果に関する調	
(1) 神奈川県知事選挙	63
① 開票開始時刻等	63

② 有効投票・無効投票の内訳	63
③ 候補者別時刻別得票数	63
(2) 神奈川県議会議員選挙	64
① 開票開始時刻等	64
② 有効投票・無効投票の内訳	64
③ 候補者別時刻別得票数	64
(3) 藤沢市議会議員選挙	65
① 開票開始時刻等	65
② 有効投票・無効投票の内訳	65
③ 候補者別時刻別得票数	65
(4) 法定得票数及び供託金没収点	67
6 選挙運動に関する調	
(1) ポスター掲示場	69
① 設置総数	69
② 設置場所一覧	69
③ 掲示板仕様	82
(2) 公営施設使用の個人演説会等	82
① 会場数	82
② 会場使用度数	83
(3) 選挙公報	84
① 選挙公報の種類	84
② 選挙公報の新聞折込	84
③ 新聞非購読者への補完措置	84
(4) 選挙運動費用支出制限額	84
(5) 藤沢市議会議員選挙候補者別選挙運動費用の公費負担総括表	84
7 選挙臨時啓発に関する調	
(1) 一斉街頭啓発	87
(2) 公民館まつりによる啓発	87
(3) 街頭広告による啓発	87
① 横断幕・懸垂幕	87
② 車両広告	87
③ 災害対応型飲料自動販売機テロップ放送	87
(4) インターネットによる啓発	87
① 藤沢市公式ホームページ	87
② フェイスブック「カラフルフジサワ」	87
③ 市内大学ニュースサイト	88
(5) 音声放送等による啓発	88
① 商業施設における店内放送	88
② FMラジオ放送	88
(6) 掲示物及び配布物による啓発	88
① 投票日周知ポスター	88
② 広報ふじさわ	88
③ 顔出しパネル	88
④ 卓上のぼり	88
⑤ レシート印字	88
⑥ 啓発・投票所案内シール	88
⑦ デジタルサイネージ	88
⑧ 地下道展示板	88

(7) 勤労者向けの啓発	88
① 「勤労ふじさわ」による周知	88
② 企業への通知	88
8 その他	
(1) 統一地方選挙執行状況（昭和 20 年以降選挙執行状況）	90
① 神奈川県知事選挙	90
② 神奈川県議会議員選挙	90
③ 藤沢市議会議員選挙	91
(2) 各選挙の任期等	91

1 選挙事務日程

(1) 選挙期日等

選挙の種類	告示日	投票日・開票日	天候
神奈川県知事選挙	平成 31 年 3 月 21 日(木)	平成 31 年 4 月 7 日(日)	晴れ
神奈川県議会議員選挙	平成 31 年 3 月 29 日(金)	平成 31 年 4 月 7 日(日)	晴れ
藤沢市議会議員選挙	平成 31 年 4 月 14 日(日)	平成 31 年 4 月 21 日(日)	晴れ

(2) 選挙事務日程

選挙期日 前・(後)		月日(曜日)	県 知 事	県 議 会	市 議 会	処理事項	関係法令
県	市						
167	181	10月22日(月)	◎			候補者等の政治活動用ポスター掲示禁止期間(~4/7)	法143-19-3
160	174	10月29日(月)		○		候補者等の政治活動用ポスター掲示禁止期間(~4/7)	法143-19-3
159	173	10月30日(火)			◇	候補者等の政治活動用ポスター掲示禁止期間(~4/21)	法143-19-3
114	128	12月14日(金)	◎	○	◇	地方公共団体の議会の議員及び長の任期満了による選挙等の期日等の臨時特例に関する法律・同施行令公布・施行	
90	104	1月7日(月)	◎	○		後援団体、候補者等の寄附禁止期間(~4/7)	法199の5-1,-3, 特法6
88	102	1月9日(水)	◎	◎	○ ○ ○ ◇ ◇ ◇ ◇ ◇ ◇	1月定例委員会 〔議案及び報告事項〕 ・選挙人名簿から抹消する者について ・選挙人名簿からの抹消処分の取消について ・在外選挙人名簿から抹消する者について ・個人演説会施設の指定について ・開票の日時及び場所を定めることについて ・開票管理者及び同職務代理者を選任することについて ・開票事務と選挙会事務を合同することについて ・選挙会の日時及び場所を定めることについて ・選挙長及び同職務代理者を推薦することについて ・開票事務と選挙会事務を合同することについて ・選挙会の日時及び場所を定めることについて ・選挙長及び同職務代理者を選任することについて ・投票用紙の様式を定めることについて ・選挙運動用自動車・船舶表示板及び拡声機表示板の地色、文字色を定めることについて ・選挙運動用自動車・船舶の乗車乗船員章の地色及び文字色を定めることについて	法28 法28 法30の11 法161-1-3 法63,64,65 法61-2,令67-1 法79-1 法77,78 法79-1 法77,78 法75-3,令80-1 法45-2 法141-5,市執規5 法141の2-2, 市執規6

選挙期日 前・(後)		月日(曜日)	県 知 事	県 議 会	市 議 会	処理事項	関係法令
県	市						
88	102	1月9日(水)	◎	○	◇	<ul style="list-style-type: none"> ・街頭演説用標旗の地色及び文字色を定めることについて ・選挙運動員章の地色及び文字色を定めることについて ・選挙運動用ビラ証紙の地模様及び色を定めることについて ・不在者投票用外封筒等の委員会印を刷り込みとすることについて ・選挙公報を新聞折込みにより配布することについて ・不在者投票を行うことができる施設の指定通知について(報告) ・第18回統一地方選挙 選挙期日について(報告) 	法164の5-2, 市執規17 法164の7-2, 市執規18 法142-7, 市執規8の3 法170-2, 県選公条5-2 特法1,特令1
80	94	1月17日(木)	◎	○		市区町村選挙管理委員会選挙係長会議(県選管)	
76	90	1月21日(月)			◇	後援団体、候補者等の寄附禁止期間(～4/21)	法199の5-1,-3, 特法6
60	74	2月6日(水)	◎	○		直接請求署名収集禁止期間(～4/7)	自治法74-6,74-7, 自治令92-4-1,特令2
59	73	2月7日(木)	◎	○		市区町村選挙管理委員会委員長・書記長会議(県選管)	
58	72	2月8日(金)				明るい選挙推進協議会臨時総会	
54	68	2月12日(火)	◎	○		第1次物品受領(期日前投票、県議説明会関係) 不在者投票用封筒類受領	
52	66	2月14日(木)		○		市区町村選挙長等事務説明会(県選管)	
48	62	2月18日(月)	◎	○		投・開票速報データ通信テスト	
47	61	2月19日(火)	◎	○	◇	2月定例委員会 [議案及び報告事項] <ul style="list-style-type: none"> ・選挙人名簿から抹消する者について ・在外選挙人名簿から抹消する者について ・在外選挙人名簿に登録等しないことについて ・投票管理者及び同職務代理者を選任することについて ・投票所を定めることについて ・期日前投票所を定めることについて ・ポスター掲示場の掲示区画の数を定めることについて ・ポスター掲示場の様式を定めることについて ・ポスター掲示場の表示・注意欄の下に接する区画を選挙啓発のために使用することについて 	法28 法30の11 法37-2,令24-1 法39 法48の2 県執規10の2-2 県執規10の2-1 県執規10の2-1

選挙期日 前・(後)		月日(曜日)	県 知 事	県 議 会	市 議 会	処理事項	関係法令
県	市						
47	61	2月19日(火)	◎	○		<ul style="list-style-type: none"> ・ポスター掲示場を設置する場所を定めることについて ◇ ◇ ◇ ◇ ◇ ◇ ◇ ◇ ◇ ◇ ◇ ◇ ◇ ◇ ◇ ◇ ◇ ◇ ◇ 	<p>法144の2,令111, 県ポ掲条1, 県執規10の2 市ポ規2-2 市ポ規2-1</p> <p>法144の2-9,令111, 市ポ掲条1,市ポ規2 令53-1,-2 令59の4-4 令59の5の4-7</p>
46	60	2月20日(水)			◇	<p>直接請求署名収集禁止期間(～4/21)</p> <p>◇</p> <p>◇</p> <p>◇</p>	<p>自治法74-6,74-7, 自治令92-4-1,特令2</p>
41	55	2月25日(月)	◎	○	◇	ポスター掲示板納品	
40	54	2月26日(火)	◎	○	◇	ポスター掲示板業者引渡し及び掲示場設置開始	
38	52	2月28日(木)	◎			第1回投・開票速報リハーサル	
37	51	3月1日(金)				<p>3月定例委員会</p> <p>[議案及び報告事項]</p> <ul style="list-style-type: none"> ・選挙人名簿から抹消する者について ・選挙人名簿に登録する者について(定時登録) ・選挙権を有する者の総数の50分の1の数を定めることについて ・選挙権を有する者の総数の3分の1の数を定めることについて 	<p>法28</p> <p>法19-2,22-1</p> <p>自治法74-1,75-1, 合特法4-1,5-1</p> <p>自治法76-1,80-1, 81-1,86-1, 地教行法8-1</p>

選挙期日 前・(後)		月日(曜日)	県 知 事	県 議 会	市 議 会	処理事項	関係法令
県	市						
37	51	3月1日(金)				<ul style="list-style-type: none"> ・選挙権を有する者の総数の6分の1の数を定めることについて ・在外選挙人名簿から抹消する者について ・在外選挙人名簿に登録等する者について ・期日前投票所の投票管理者及び同職務代理者を選任することについて ・選挙人名簿の登録の移替えを延期する期間を定めることについて ・候補者の氏名等の掲示の順序を定めるくじの日時及び場所を定めることについて ・選挙運動に関する収入及び支出の報告書の要旨の公表方法を定めることについて ・選挙公報の掲載順序を定めるくじを行う日時及び場所を定めることについて ・選挙公報の余白に啓発等の事項を登載することについて ・選挙公報を新聞折込みにより配布することについて ・選挙事務従事者を委嘱することについて(報告) ・選挙長執務場所について(報告) ・選挙立会人を定めるくじを行う日時及び場所について(報告) ・投票所入場整理券の発送について(報告) ・個人演説会施設の設備の程度及び納付額の承認について(報告) 取締関係者事務連絡会議 	合特法 4-11,5-15 法 30 の 11 法 30 の 6-1,-2 法 48 の 2 令 17,特令 1 法 175-3 法 192-2 市選公条 4-2, 市選公条施規 6 市選公条施規 8-3 法170-2, 市選公条 5-2 法 273,自治法 180 の 7 法 77,78 法 76,62-2,-4 法 161,令 119-2,121 市選委規 10
33	47	3月5日(火)				神奈川県議会議員選挙立候補予定者事前説明会及び公費負担説明会	
32	46	3月6日(水)	◎	○		第2次物品受領(県議候補者用、投・開票諸用紙等) 票せん類受領	
29	43	3月9日(土)			◇	藤沢市議会議員選挙立候補予定者事前説明会及び公費負担説明会 投票区移し替え禁止期間(～4/21)	令 17,特令 1
27	41	3月11日(月)	◎	○	◇	投票事務説明会	

選挙期日 前・(後)		月日(曜日)	県 知 事	県 議 会	市 議 会	処理事項	関係法令
県	市						
24	38	3月14日(木)	◎	○		開票等事務説明会(県選管)	
23	37	3月15日(金)	◎	○	◇	期日前投票事務説明会	
21	35	3月17日(日)	◎	○	◇	期日前投票システム操作研修①	
20	34	3月18日(月)	◎ ◎	○ ○	◇	期日前投票システム操作研修② 開票事務説明会	
19	33	3月19日(火)	◎ ◎	○ ○	◇	立候補届出書類事前審査 期日前投票システム操作研修③ 投票所入場整理券発送	令31
18	32	3月20日(水)	◎ ◎ ◎ ◎ ◎ ◎ ◎	 ○ ○ ○		選挙人名簿選挙時登録及び登録者数の報告 不在者投票用紙等の告示日前発送・交付日 3月臨時委員会① 〔議案及び報告事項〕 ・選挙人名簿から抹消する者について ・選挙人名簿に登録する者について(神奈川県知事選挙時登録) ・選挙権を有する者の総数の50分の1の数を定めることについて ・選挙権を有する者の総数の3分の1の数を定めることについて ・選挙権を有する者の総数の6分の1の数を定めることについて ・在外選挙人名簿から抹消する者について ・在外選挙人名簿に登録等する者について ・期日前投票所の投票立会人を選任することについて ・開票立会人のくじを行う日時及び場所を定めることについて ・ポスター掲示場を設置する場所の訂正について	令22-1,特令1 令53-1,-2,59の4-4, 59の5の4-7 法28 法22-2,特令1 自治法74-1,75-1, 合特法4-1,5-1 自治法76-1,80-1, 81-1,86-1, 地教法8-1 合特法4-11,5-15 法30の11 法30の6-1,-2 法48の2 法62-2,-4
17	31	3月21日(木)	◎ ◎ ◎ ◎ ◎	 ○		告示日(神奈川県知事選挙) 立候補届出状況の受信(県選管) 選挙事務所設置(異動)届受理開始 開票立会人届出受理開始 公営施設使用の個人演説会開催申出受理開始 期日前投票所設営(市役所)	令92-9 法130-2 法62-1,令69 法163,令112-1

選挙期日 前・(後)		月日(曜日)	県 知 事	県 議 会	市 議 会	処理事項	関係法令
県	市						
17	31	3月21日(木)	◎	◎		3月臨時委員会② 〔議案及び報告事項〕 ・候補者の氏名等の掲示の順序を定めるくじの執行について ・投票立会人を選任することについて ・立候補の届出状況について(報告)	法175-3,-5,県執規57 法38-1 令92-9,準用令92-2
16	30	3月22日(金)	◎	◎		期日前投票・不在者投票開始(市役所) 期日前投票所・不在者投票場所氏名等掲示開始(~4/6)	法48の2,49 法175-2
15	29	3月23日(土)	◎			公営施設使用の個人演説会開始(~4/6)	法163
13	27	3月25日(月)			◇	立候補届出書類事前審査(~3/27)	
11	25	3月27日(水)	◎	○	◇	期日前投票所設営(御所見・長後)	
10	24	3月28日(木)	◎	○	◇	期日前投票所設営(明治・鶴沼) 選挙人名簿選挙時登録及び登録者数の報告 不在者投票用紙等の告示日前発送・交付日 選挙運動費用支出制限額連絡(県選管) 3月臨時委員会③ 〔議案及び報告事項〕 ・専決処分の承認について(期日前投票所の投票立会人を選任替えすることについて) ・選挙人名簿から抹消する者について ・選挙人名簿に登録する者について(神奈川県議会議員選挙時登録) ・選挙権を有する者の総数の50分の1の数を定めることについて ・選挙権を有する者の総数の3分の1の数を定めることについて ・選挙権を有する者の総数の6分の1の数を定めることについて ・在外選挙人名簿から抹消する者について ・在外選挙人名簿に登録等する者について ・投票立会人を選任替えすることについて 立候補届出受付リハーサル	令22-1,特令1 令53-1,-2,59の4-4, 59の5の4-7 自治令137-1,-2 法28 法22-2,特令1 自治法74-1,75-1, 合特法4-1,5-1 自治法76-1,80-1, 81-2,86-1, 地教法8-1 合特法4-11,5-15 法30の11 法30の6-1,-2 法38

選挙期日 前・(後)		月日(曜日)	県 知 事	県 議 会	市 議 会	処理事項	関係法令
県	市						
9	23	3月29日(金)		○ ○ ○ ○ ○ ◎ ○ ○ ○	◇	告示日(神奈川県議会議員選挙) 立候補届出受理 選挙事務所設置(異動)届出受理 開票立会人届出受理 公営施設使用の個人演説会開催申出受理開始 期日前投票所設営(湘南台) 3月臨時委員会④ 〔議案及び報告事項〕 ・候補者の氏名等の掲示の順序を定めるくじの執行について ・立候補の届出状況について(報告) ・選挙運動費用の支出制限額について(報告)	法130-2 法62-1,令69 法163,令112-1 法175-3,-5, 県執規57
8	22	3月30日(土)	◎	○ ○ ◎		期日前投票・不在者投票開始(長後・明治・鶴沼・御所見・湘南台) 期日前投票所・不在者投票場所氏名等掲示開始(~4/6) 一斉街頭啓発(JR藤沢駅)	法48の2,49 法175-2
7	21	3月31日(日)		○		公営施設使用の個人演説会開始(~4/6)	法163
6	20	4月1日(月)	◎	○		選挙公報受領	
5	19	4月2日(火)	◎ ◎	○ ○		第2回投・開票速報リハーサル 投票日用投票用紙受領	
4	18	4月3日(水)	◎ ◎	○ ○ ○		選挙公報新聞折込日・補完施設への配送 選挙公報再受領 郵便等による不在者投票用紙等交付請求期限	法170,県選公条5 令59の4-1
3	17	4月4日(木)	◎ ◎ ◎ ◎	○ ○ ○ ○	◇	補充立候補届出期限 投票所機材配送 期日前投票所委員巡回 4月定例委員会 〔議案及び報告事項〕 ・開票立会人を選任することについて ・開票立会人の届出状況について(報告) ・選挙立会人の届出状況について(報告) ・議会議員の欠員について(報告)	法86の4-5,-6 法62-8 法111-1
2	16	4月5日(金)		○		選挙公報新聞再折込日・補完施設への再配送	法170,県選公条5
1	15	4月6日(土)	◎	○		期日前投票・不在者投票最終日	法48の2,49

選挙期日 前・(後)		月日(曜日)	県 知 事	県 議 会	市 議 会	処理事項	関係法令
県	市						
1	15	4月6日(土)	◎	○		選挙当日における選挙事務所の距離制限の連絡及び選挙事務所異動(廃止)届の受理 投票所設営及び投票所諸物品引き渡し 指定投票区設営 投票所用選挙人名簿抄本調製 開票所設営及び機材配送 投開票速報送信テスト	法132 法39 法19-4 法63
0	14	4月7日(日)	◎	○		投票日開票日 投票所用選挙人名簿抄本配送 4月臨時委員会① 〔議案及び報告事項〕 ・専決処分の承認について(期日前投票所の投票立会人を選任替えすることについて) ・選挙人名簿から抹消する者について 投票所委員巡回 指定投票区での不在者投票開封、投函作業 投開票速報(インターネット含む) 選挙会	令28 自治令137-1,-2 法28 法37-7,令63
(1)	13	4月8日(月)	◎	○		開票結果報告(県選管へ) 知事・県議ポスター掲示板撤去開始	法66-3,令74
(3)	11	4月10日(水)		○		当選告知(県選管) 当選証書付与式(森谷産業旭ビル3階会議室) 知事・県議ポスター掲示板撤去期限	法101の3-2 法105-1
(4)	10	4月11日(木)			◇	投票所入場整理券発送 開票事務説明会	令31
(6)	8	4月13日(土)			◇	選挙人名簿選挙時登録 不在者投票用紙等の告示日前発送・交付日 4月臨時委員会② 〔議案及び報告事項〕 ・選挙人名簿から抹消する者について ◇ ・選挙人名簿に登録する者について(藤沢市議会議員選挙時登録) ・選挙権を有する者の総数の50分の1の数を定めることについて	令22-1,特令1 令53-1,-2,59の4-4, 59の5の4-7 法28 法22-2,特令1 自治法74-1,75-1, 合特法4-1,5-1

選挙期日 前・(後)		月日(曜日)	県 知 事	県 議 会	市 議 会	処理事項	関係法令
県	市						
(6)	8	4月13日(土)				<ul style="list-style-type: none"> ・選挙権を有する者の総数の3分の1の数を定めることについて ・選挙権を有する者の総数の6分の1の数を定めることについて ・在外選挙人名簿から抹消する者について ・在外選挙人名簿に登録等する者について ◇ 選挙運動費用の支出制限額を定めることについて ◇ 投票立会人を選任することについて ◇ 期日前投票所の投票立会人を選任することについて ◇ 期日前投票所の投票管理者職務代理者を選任替えることについて ◇ 一斉街頭啓発(JR藤沢駅・辻堂駅) ◇ 立候補届出受付リハーサル 	自治法 76-1,80-1, 81-2,86-1, 地教行法 8-1 合特法 4-11,5-15 法 30 の 11 法 30 の 6-1,-2 法 194,令 127 法 38-1 法 48 の 2 法 48 の 2
(7)	7	4月14日(日)				<ul style="list-style-type: none"> ◇ 告示日(藤沢市議会議員選挙) ◇ 立候補届出受理 ◇ 選挙事務所設置(異動)届出受理 ◇ 選挙立会人届出受理 ◇ 公営施設使用の個人演説会開催申出受理開始 4月臨時委員会③ [議案及び報告事項] ◇ 候補者の氏名等の掲示の順序を定めるくじの執行について ◇ 選挙公報の掲載順序を定めるくじの執行について ◇ 立候補の届出状況について(報告) ◇ 期日前投票所設営(市役所) 	法 86 の 4 法 130-2 法 62-1,令 69 法 163,令 112-1 法 175-3,-5 市選公条 4-2
(8)	6	4月15日(月)				<ul style="list-style-type: none"> ◇ 期日前投票・不在者投票開始(市役所・長後・明治・鶴沼・御所見・湘南台) ◇ 選挙公報印刷・納品 	法 48-2,49
(9)	5	4月16日(火)				◇ 公営施設使用の個人演説会開始(~4/25)	法 163
(10)	4	4月17日(水)				<ul style="list-style-type: none"> ◇ 選挙公報新聞折込日・補完施設への配送 ◇ 郵便等による不在者投票用紙等交付請求期限 	法 170,市選公条 5 令 59 の 4-1
(11)	3	4月18日(木)				<ul style="list-style-type: none"> ◇ 補充立候補届出期限 ◇ 投票所機材配送 ◇ 期日前投票所委員巡回 	法 86 の 4-5

選挙期日 前・(後)		月日(曜日)	県 知 事	県 議 会	市 議 会	処理事項	関係法令
県	市						
(11)	3	4月18日(木)				4月臨時委員会④ 〔議案及び報告事項〕 ◇ 投票立会人を選任替えすることについて ◇ 期日前投票所の投票立会人を選任替えすることについて ◇ 選挙立会人を定めるくじの執行について	法38-1 法48の2 法76
(13)	1	4月20日(土)				◇ 期日前投票・不在者投票最終日 ◇ 選挙当日における選挙事務所の距離制限の連絡及び選挙事務所異動(廃止)届の受理 ◇ 投票所設営及び投票所諸物品引き渡し ◇ 指定投票区設営 ◇ 投票所用選挙人名簿抄本調製 ◇ 開票所設営及び機材配送	法48の2,49 法132 法39 法19-4 法63
(14)	0	4月21日(日)				◇ 投票日開票日 ◇ 投票所用選挙人名簿抄本配送 4月臨時委員会⑤ 〔議案及び報告事項〕 ◇ 専決処分の承認について(投票立会人を選任替えすることについて) ◇ 選挙人名簿から抹消するものについて ◇ 在外選挙人名簿から抹消する者について ◇ 指定投票区での不在者投票開封、投函作業 ◇ 投開票速報(インターネット含む) ◇ 選挙会	自治令137-1,-2 法28 法30の11 法37-7,令63
(15)	(1)	4月22日(月)	◎	○		選挙の効力に関する異議申出期限 選挙運動費用収支報告書受領第1回提出期限 ◇ 当選告知 ◇ 投票所・開票所機材撤収 ◇ ポスター掲示板撤去開始	法202-1 法189-1 法101の3-2
(16)	(2)	4月23日(火)	◎			当選の効力に関する異議申出期限	法206-1
(17)	(3)	4月24日(水)		○		当選の効力に関する異議申出期限 ◇ ポスター掲示板撤去期限 ◇ 当選証書付与式(市役所本庁舎5階)	法206-1 法105-1
(29)	(15)	5月6日(月)				◇ 選挙運動費用収支報告書受領第1回提出期限	法189-1

選挙期日 前・(後)		月日(曜日)	県 知 事	県 議 会	市 議 会	処理事項	関係法令
県	市						
(30)	(16)	5月7日(火)			◇	選挙の効力に関する異議申出期限	法202-1
					◇	当選の効力に関する異議申出期限	法206-1
(31)	(17)	5月8日(水)			◇	供託物の返還・没収手続き開始	令93-2

※神奈川県議会議員選挙の供託物の返還等の手続きについては、選挙ないし当選の効力に関する異議の申出があったことから、その選挙及び当選の効力が確定した後に神奈川県選挙管理委員会で行うこととなったため、本日程には記載していません。

<凡例>

- ・「法」……………公職選挙法
- ・「令」……………公職選挙法施行令
- ・「特法」……………地方公共団体の議会の議員及び長の任期満了による選挙等の期日等の臨時特例に関する法律
- ・「特令」……………地方公共団体の議会の議員及び長の任期満了による選挙等の期日等の臨時特例に関する法律施行令
- ・「自治法」……………地方自治法
- ・「自治令」……………地方自治法施行令
- ・「地教行法」……………地方教育行政の組織及び運営に関する法律
- ・「合特法」……………市町村の合併の特例等に関する法律
- ・「県執規」……………神奈川県公職選挙法令執行規程
- ・「県選公条」……………神奈川県選挙公報に関する条例
- ・「県公費条」……………神奈川県議会議員及び神奈川県知事の選挙における選挙運動の公費負担に関する条例
- ・「県ポ掲条」……………神奈川県ポスター掲示場に関する条例
- ・「市執規」……………藤沢市公職選挙法令執行規程
- ・「市選公条」……………藤沢市選挙公報の発行に関する条例
- ・「市選公条施規」……………藤沢市選挙公報の発行に関する条例施行規程
- ・「市ポ掲条」……………藤沢市の議会の議員及び長の選挙におけるポスター掲示場の設置に関する条例
- ・「市ポ規」……………藤沢市の議会の議員及び長の選挙におけるポスター掲示場の設置に関する規程
- ・「市選委規」……………藤沢市選挙管理委員会規程

条・項・号については、次のように表記しています。

(例) 公職選挙法第5条の2第4項第1号…「法5の2-4-1」

2 選挙人名簿登録者数及び候補者に関する調

(1) 人口及び有権者数

① 人口

世帯数	人 口			1世帯当たり 人員
	男	女	合計	
189,394	213,999	219,061	433,060	2.3

※ 藤沢市「人口・世帯数の推移」調査（平成31年4月1日現在）より。

※ 1世帯当たり人員は小数点第2位を四捨五入。

② 選挙人名簿登録者数

選挙の種類	登録日	選挙人名簿登録者数		
		男	女	合計
神奈川県知事選挙	平成31年3月20日	176,263	182,007	358,270
神奈川県議会議員選挙	平成31年3月28日	176,299	182,041	358,340
藤沢市議会議員選挙	平成31年4月13日	176,234	181,968	358,202

③ 選挙当日の有権者数

選挙の種類	男	女	合計
神奈川県知事選挙	174,410	180,637	355,047
神奈川県議会議員選挙	174,400	180,635	355,035
藤沢市議会議員選挙	172,951	179,403	352,354

(2) 候補者数及び定数並びに立候補者氏名等

① 神奈川県知事選挙

ア 候補者数及び定数

候補者数 : 2人

定 数 : 1人

イ 立候補者氏名等

届出 受理 番号	届 出 年月日	届出 の別	候補者の氏名 (戸籍名)	性 別	本籍	住 所	生年月日 (満年齢)	党派	職業	新現 元別
						一のウェブサイト等のアドレス				
1	平成31年 3月21日	本人 届出	くろいわ ゆうじ 黒岩 祐治	男	東京都	神奈川県横浜市西区 みなとみらい5丁目3番3- 2608号 https://kuroiwa.com	昭和29年 9月26日 (満64歳)	無所属	神奈川 県知事	現
2	平成31年 3月21日	本人 届出	きし まきこ 岸 牧子	女	神奈川県	神奈川県横須賀市 野比3丁目11番23号 http://www.kishi-makiko.jp	昭和31年 9月18日 (満62歳)	無所属	園芸業	新

② 神奈川県議会議員選挙

ア 候補者数及び定数

候補者数 : 7人

定数 : 5人

イ 立候補者氏名等

届出 受理 番号	届出 年月日	届出 の別	候補者の氏名 (戸籍名)	性 別	本籍	住 所 ----- 一のウェブサイト等のアドレス	生年月日 (満年齢)	党派	職業	新現 元別
1	平成31年 3月29日	本人 届出	いちかわ 市川 かずひろ (市川 和広)	男	神奈川県	神奈川県藤沢市 川名181番地の18 B~1001 ----- http://ichikawa-ich.com	昭和46年 4月8日 (満48歳)	自由民主党	神奈川県 議会議員	現
2	平成31年 3月29日	本人 届出	かとう 加藤 なをこ	女	神奈川県	神奈川県藤沢市 円行1丁目19番地の8 グレイ ス湘南台第2 601 ----- -----	昭和33年 7月8日 (満60歳)	日本共産党	神奈川県 議会議員	現
3	平成31年 3月29日	本人 届出	くにまつ 国松 まこと	男	神奈川県	神奈川県藤沢市 辻堂元町5丁目10番25号 ----- https://m-kunimatsu9292.jimdofree.com/	昭和36年 5月24日 (満57歳)	自由民主党	神奈川県 議会議員	現
4	平成31年 3月29日	本人 届出	さいとう さいとう 健夫 (齋藤 健夫)	男	神奈川県	神奈川県藤沢市 鵜沼海岸2丁目11番9号 アー バインテラスA号 ----- http://saitotakeo.cocolog-nifty.com/blog/	昭和43年 12月14日 (満50歳)	国民民主党	神奈川県 議会議員	現
5	平成31年 3月29日	本人 届出	わたなべ 渡辺 ひとし (渡邊 均)	男	神奈川県	神奈川県藤沢市 湘南台1丁目23番地の17 ジ ュネス湘南301号室 ----- http://www.watanabe-h.com/	昭和33年 4月15日 (満60歳)	公明党	神奈川県 議会議員	現
6	平成31年 3月29日	本人 届出	わき 脇 れい子 (脇 礼子)	女	神奈川県	神奈川県藤沢市 辻堂5丁目20番11号 ----- http://wakireiko.jp/	昭和32年 5月13日 (満61歳)	立憲民主党	藤沢市議 会議員	新
7	平成31年 3月29日	本人 届出	まつなが 松長 やすゆき (松長 泰幸)	男	神奈川県	神奈川県藤沢市 辻堂3丁目6番3号 ----- -----	昭和43年 4月28日 (満50歳)	無所属	シンクタンク 代表	新

③ 藤沢市議会議員選挙

ア 候補者数及び定数

候補者数 : 49人

定数 : 36人

イ 立候補者氏名等

届出受理番号	届出年月日	届出の別	候補者の氏名 (戸籍名)	性別	本籍	住所 ----- 一のウェブサイト等のアドレス	生年月日 (満年齢)	党派	職業	新現元別
1	平成31年 4月14日	本人届出	あまかす ^{かずひこ} 和彦 (甘粕 和彦)	男	神奈川県	神奈川県藤沢市 藤が岡2丁目12番6号	昭和58年 2月25日 (満36歳)	自由民主党	無職	新
2	平成31年 4月14日	本人届出	さかい ^{のぶたか} 酒井 信孝 (酒井 信孝)	男	愛知県	神奈川県藤沢市 長後789番地 T's garden 藤沢 長後308 https://sites.google.com/site/sakainobutaka2015/	昭和55年 1月21日 (満39歳)	無所属	藤沢市議 会議員	現
3	平成31年 4月14日	本人届出	みむら ^{こうたろう} 耕太郎 (味村 耕太郎)	男	神奈川県	神奈川県藤沢市 善行団地3番21~101号	平成元年 5月26日 (満29歳)	日本共産党	藤沢市議 会議員	現
4	平成31年 4月14日	本人届出	かとう ^{はじめ} 加藤 一 (加藤 一)	男	神奈川県	神奈川県藤沢市 弥勒寺1丁目19番7号	昭和35年 1月19日 (満59歳)	無所属	藤沢市議 会議員	現
5	平成31年 4月14日	本人届出	やなぎだ ^{ひでのり} 柳田 秀憲 (柳田 秀憲)	男	神奈川県	神奈川県藤沢市 片瀬山2丁目2番13号 https://hidenori-yanagida.net	昭和44年 2月22日 (満50歳)	立憲民主党	藤沢市議 会議員	現
6	平成31年 4月14日	本人届出	まつした ^{けんいちろう} 賢一郎 (松下 賢一郎)	男	神奈川県	神奈川県藤沢市 辻堂新町3丁目8番40号 k-matusita.com	昭和33年 5月22日 (満60歳)	公明党	藤沢市議 会議員	現
7	平成31年 4月14日	本人届出	にし ^{さとし} 西 智 (西 智)	男	神奈川県	神奈川県藤沢市 弥勒寺4丁目3番11号 https://nishisatoshi.com	昭和52年 7月12日 (満41歳)	無所属	藤沢市議 会議員	現
8	平成31年 4月14日	本人届出	かみむら ^{けんたろう} 健太郎 (神村 健太郎)	男	神奈川県	神奈川県藤沢市 辻堂東海岸1丁目14番2号 http://www.jumboken.com	平成元年 12月9日 (満29歳)	自由民主党	藤沢市議 会議員	現
9	平成31年 4月14日	本人届出	たにつ ^{えみ} 谷津 英美 (谷津 英美)	女	神奈川県	神奈川県藤沢市 鶴沼石上2丁目2番2~501号 http://tanitu.kanagawanet.jp	昭和46年 10月2日 (満47歳)	神奈川ネット ワーク運動	無職	新
10	平成31年 4月14日	本人届出	すぎはら ^{えいこ} 杉原 栄子 (杉原 栄子)	女	神奈川県	神奈川県藤沢市 辻堂西海岸1丁目5番6~12 号 http://www.e-osugi.com	昭和38年 5月21日 (満55歳)	自由民主党	会社員	新
11	平成31年 4月14日	本人届出	さか ^{ワキ} 佐賀 和樹 (佐賀 和樹)	男	神奈川県	神奈川県藤沢市 鶴沼松が岡1丁目15番10号 https://blog.yahoo.co.jp/waki_3648	昭和47年 9月1日 (満46歳)	自由民主党	藤沢市議 会議員	現
12	平成31年 4月14日	本人届出	さ ^{ひろし} 佐野 洋 (佐野 洋)	男	神奈川県	神奈川県藤沢市 瀬郷212番地	昭和46年 2月11日 (満48歳)	無所属	造園業	新
13	平成31年 4月14日	本人届出	おおや ^{とのお} 徹 徹 (大矢 徹 徹)	男	神奈川県	神奈川県藤沢市 鶴沼藤が谷4丁目17番5~302 号 http://www.ohyatoru.com	昭和40年 5月18日 (満53歳)	無所属	団体役員	現

届出 受理 番号	届出 年月日	届出 の別	候補者の氏名 (戸籍名)	性別	本籍	住所 ----- 一のウェブサイト等のアドレス	生年月日 (満年齢)	党派	職業	新現 元別
14	平成31年 4月14日	本人 届出	かなやま 金山 きよみ (金山 喜代美)	女	岡山県	神奈川県藤沢市 鶴沼桜が岡1丁目17番3号 ----- https://www.kanakiyo.net	昭和40年 11月1日 (満53歳)	国民民主党	無職	新
15	平成31年 4月14日	本人 届出	やすだ 保田 たかあき (保田 賢明)	男	神奈川県	神奈川県藤沢市 立石1丁目19番E~303号 -----	昭和60年 9月13日 (満33歳)	幸福実現党	障害者支 援施設従 業員	新
16	平成31年 4月14日	本人 届出	いのうえ ゆうすけ 井上 裕介	男	神奈川県	神奈川県藤沢市 川名2丁目1番2号 ----- http://www.inoue-mijikanaotoko.com	昭和56年 4月29日 (満37歳)	無所属	藤沢市議 会議員	現
17	平成31年 4月14日	本人 届出	さかい ひであき 堺 英明	男	神奈川県	神奈川県藤沢市 大庭5068番地の18 ----- http://sakaihideaki.blog.jp/	昭和43年 12月4日 (満50歳)	日本維新の会	藤沢市議 会議員	現
18	平成31年 4月14日	本人 届出	やまぐち 山口 まさや (山口 政哉)	男	神奈川県	神奈川県藤沢市 片瀬海岸1丁目13番18~1008 号 ----- http://yamaguchi-m.com/	昭和46年 11月7日 (満47歳)	自由民主党	藤沢市議 会議員	現
19	平成31年 4月14日	本人 届出	みつぼり 三堀 ひでき (三堀 秀樹)	男	神奈川県	神奈川県藤沢市 藤沢541番地の19 クリオ藤沢 七番館1401号 ----- hm@mitsudorihideki.com	昭和30年 8月22日 (満63歳)	無所属	自営業	新
20	平成31年 4月14日	本人 届出	いしい 石井 せいご (石井 世悟)	男	神奈川県	神奈川県藤沢市 本藤沢7丁目7番10号 -----	昭和59年 12月4日 (満34歳)	無所属	造園業	新
21	平成31年 4月14日	本人 届出	まつなが 松長 ゆみえ (松長 由美絵)	女	神奈川県	神奈川県藤沢市 辻堂3丁目6番3号 -----	昭和53年 7月26日 (満40歳)	無所属	会社員	新
22	平成31年 4月14日	本人 届出	きたはし 北橋 せつお (北橋 節男)	男	神奈川県	神奈川県藤沢市 亀井野1丁目10番地の13 ----- http://www.setsuo.jp	昭和34年 5月5日 (満59歳)	自由民主党	藤沢市議 会議員	現
23	平成31年 4月14日	本人 届出	たけむら ^{まさお} 雅夫 (竹村 雅夫)	男	神奈川県	神奈川県藤沢市 藤沢545番地の1 ライオンズマ ジション 湘南藤沢第2 202号 ----- http://takemura.blue.coocan.jp/	昭和29年 3月13日 (満65歳)	無所属	藤沢市議 会議員	現
24	平成31年 4月14日	本人 届出	よしだ 吉田 あつき (吉田 淳基)	男	神奈川県	神奈川県藤沢市 辻堂元町2丁目5番31号 ----- http://www.atsuky.com	昭和57年 8月16日 (満36歳)	自由民主党	藤沢市議 会議員	現
25	平成31年 4月14日	本人 届出	つちや たかお (土屋 隆夫)	男	神奈川県	神奈川県藤沢市 花の木2番17号 ----- https://takaotsuchiya.web.fe2.com	昭和41年 11月12日 (満52歳)	無所属	無職	新
26	平成31年 4月14日	本人 届出	やまうち 山内 みきお (山内 幹郎)	男	神奈川県	神奈川県藤沢市 辻堂東海岸2丁目2番7号 ----- https://m-yamauchi.at.webry.info	昭和22年 5月22日 (満71歳)	日本共産党	藤沢市議 会議員	現
27	平成31年 4月14日	本人 届出	かみお ^{えり} 江里 (神尾 江里)	女	神奈川県	神奈川県藤沢市 辻堂西海岸2丁目7番1~402 号 -----	昭和56年 2月8日 (満38歳)	立憲民主党	無職	新
28	平成31年 4月14日	本人 届出	やなぎさわ 柳沢 じゅんじ (柳澤 潤次)	男	神奈川県	神奈川県藤沢市 長後749番地 -----	昭和26年 5月7日 (満67歳)	日本共産党	藤沢市議 会議員	現

届出受理番号	届出年月日	届出の別	候補者の氏名 (戸籍名)	性別	本籍	住所 ----- 一のウェブサイト等のアドレス	生年月日 (満年齢)	党派	職業	新現元別
29	平成31年 4月14日	本人届出	塚本 まさき (塚本 昌紀)	男	滋賀県	神奈川県藤沢市 大庭 5128 番地の 7 ----- http://www.komei.or.jp/km/fujisawa-tsukamoto-masaki/	昭和 36 年 11 月 25 日 (満57歳)	公明党	藤沢市議 会議員	現
30	平成31年 4月14日	本人届出	土屋 としのり (土屋 俊則)	男	静岡県	神奈川県藤沢市 西富 467 番地の 8 -----	昭和 40 年 3 月 25 日 (満54歳)	日本共産党	藤沢市議 会議員	現
31	平成31年 4月14日	本人届出	相原 りんこ (大泉 倫子)	女	神奈川県	神奈川県藤沢市 片瀬海岸 1 丁目 12 番 13~402 号 ----- http://www.rinkoaihara.co.jp	昭和 35 年 11 月 13 日 (満58歳)	社会民主党	自営業	新
32	平成31年 4月14日	本人届出	くりはら 貴司 (栗原 貴司)	男	神奈川県	神奈川県藤沢市 鶴沼橋 2 丁目 4 番 3 号 -----	昭和 49 年 9 月 12 日 (満44歳)	無所属	清掃業	新
33	平成31年 4月14日	本人届出	桜井 なおと (櫻井 直人)	男	神奈川県	神奈川県藤沢市 長後 733 番地 -----	昭和 42 年 8 月 10 日 (満51歳)	自由民主党	藤沢市議 会議員	現
34	平成31年 4月14日	本人届出	ひらかわ かずみ 平川 和美	女	神奈川県	神奈川県藤沢市 亀井野 1001 番地の 41 -----	昭和 30 年 11 月 28 日 (満63歳)	公明党	藤沢市議 会議員	現
35	平成31年 4月14日	本人届出	安藤 よしゆき (安藤 好幸)	男	神奈川県	神奈川県藤沢市 湘南台 4 丁目 20 番地の 1 美風 館 202 -----	昭和 44 年 4 月 3 日 (満50歳)	無所属	会社員	新
36	平成31年 4月14日	本人届出	岩本 きよし (岩本 清)	男	神奈川県	神奈川県藤沢市 藤が岡 2 丁目 16 番 3~217 号 ----- https://twitter.com/landscape_iwa	昭和 42 年 3 月 14 日 (満52歳)	無所属	無職	新
37	平成31年 4月14日	本人届出	しまだ ひろゆき (島田 博之)	男	神奈川県	神奈川県藤沢市 湘南台 2 丁目 17 番地の 9 スカ イパレス湘南 201 -----	昭和 51 年 4 月 9 日 (満43歳)	無所属	法人役員	新
38	平成31年 4月14日	本人届出	むとう まさひと (武藤 正人)	男	山梨県	神奈川県藤沢市 辻堂神台 2 丁目 2 番 20 号 -----	昭和 36 年 1 月 6 日 (満58歳)	公明党	藤沢市議 会議員	現
39	平成31年 4月14日	本人届出	ひがしき 東木 ひさよ (東木 久代)	女	神奈川県	神奈川県藤沢市 石川 2 丁目 16 番地の 10 -----	昭和 36 年 4 月 21 日 (満58歳)	公明党	藤沢市議 会議員	現
40	平成31年 4月14日	本人届出	たかはし やいち 高橋 八一	男	神奈川県	神奈川県藤沢市 用田 590 番地 -----	昭和 22 年 1 月 26 日 (満72歳)	社会民主党	農業	元
41	平成31年 4月14日	本人届出	はらだ 原田 タケル (原田 建)	男	神奈川県	神奈川県藤沢市 片瀬 1 丁目 3 番 32 号 ----- https://www.takeru.website	昭和 40 年 1 月 12 日 (満54歳)	無所属	無職	元
42	平成31年 4月14日	本人届出	ながい 永井 ゆずる (永井 譲)	男	神奈川県	神奈川県藤沢市 亀井野 3207 番地の 35 ----- nagaiyuzuru.na.coocan.jp	昭和 33 年 7 月 1 日 (満60歳)	立憲民主党	藤沢市議 会議員	現
43	平成31年 4月14日	本人届出	ささおか まさゆき (笹岡 正之)	男	東京都	神奈川県藤沢市 片瀬海岸 3 丁目 19 番 20 号 ----- http://sasaoka10.wixsite.com/website	昭和 36 年 7 月 6 日 (満57歳)	無所属	テレビ ディレク ター	新

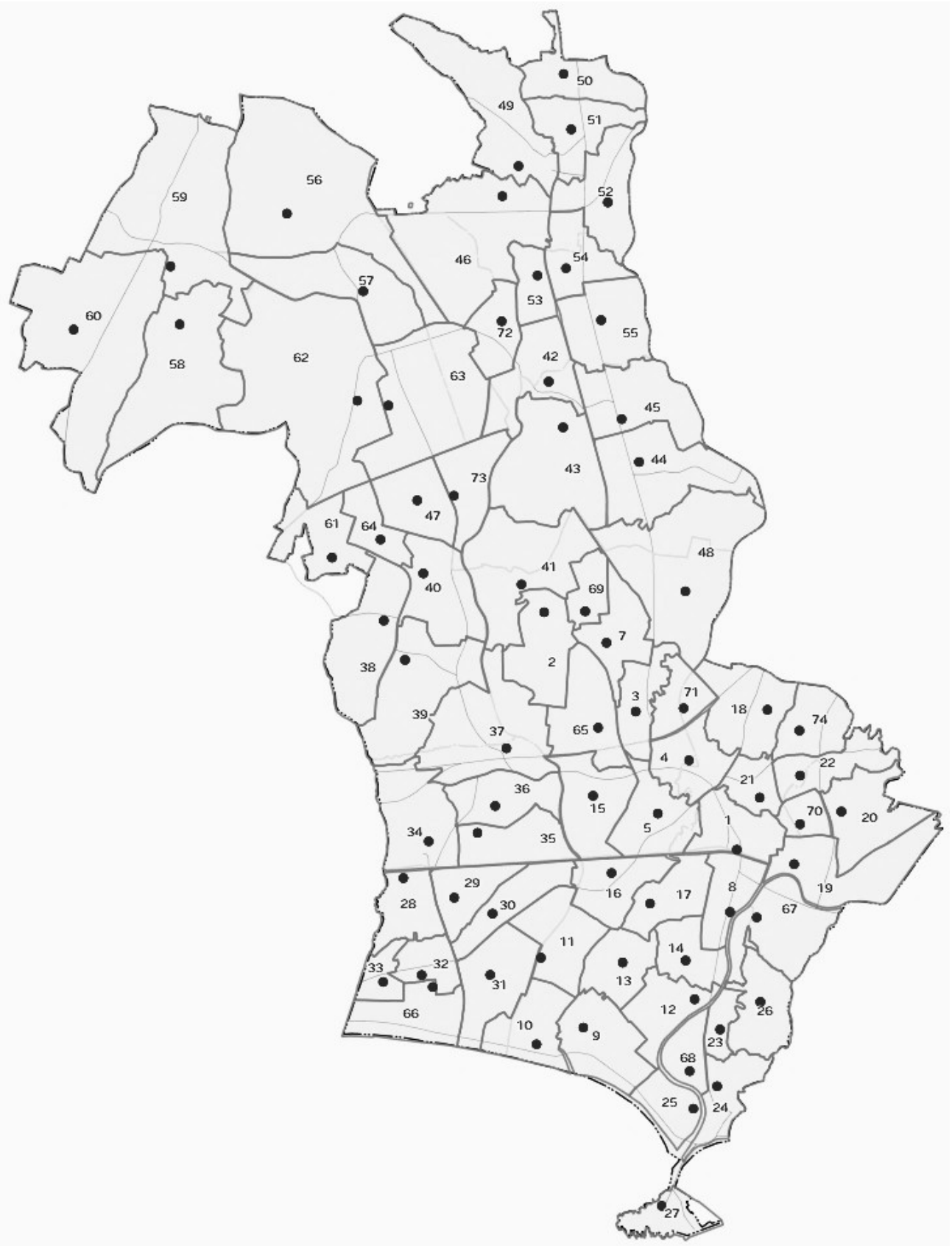
届出 受理 番号	届出 年月日	届出 の別	候補者の氏名 (戸籍名)	性別	本籍	住所	生年月日 (満年齢)	党派	職業	新現 元別
						一のウェブサイト等のアドレス				
44	平成31年 4月14日	本人 届出	おおやま ふじお 大山 富士男	男	神奈川県	神奈川県藤沢市 辻堂新町2丁目7番17号	昭和26年 12月15日 (満67歳)	無所属	税理士	新
45	平成31年 4月14日	本人 届出	なずき 鈴木 ともはる (鈴木 智晴)	男	神奈川県	神奈川県藤沢市 片瀬海岸3丁目12番19号	昭和51年 4月30日 (満42歳)	無所属	調理士	新
46	平成31年 4月14日	本人 届出	しみず りょうたろう 清水 竜太郎	男	神奈川県	神奈川県藤沢市 藤沢991番地の19 藤沢ダイカ ンプラザ901号 www.ryotaroshimiz.com	昭和43年 9月21日 (満50歳)	無所属	藤沢市議 会議員	現
47	平成31年 4月14日	本人 届出	ともだ 友田 そうや (友田 宗也)	男	神奈川県	神奈川県藤沢市 大庭 5683 番地の 2 駒寄 11- 201 https://www.tom-so8.net	昭和51年 5月11日 (満42歳)	無所属	藤沢市議 会議員	現
48	平成31年 4月14日	本人 届出	ありが 有賀 まさよし (有賀 正義)	男	神奈川県	神奈川県藤沢市 辻堂東海岸3丁目9番FW~109 号 http://www.m-ariga.com	昭和31年 11月22日 (満62歳)	無所属	藤沢市議 会議員	現
49	平成31年 4月14日	本人 届出	ふじむら かずや 藤村 和哉	男	神奈川県	神奈川県藤沢市 本町2丁目5番4号	昭和52年 4月27日 (満41歳)	無所属	営業コン サルタン ト	新

3 投・開票所施設等に関する調

(1) 投票所

① 市内投票区区分地図

全 73 投票区 (平成 26 年 12 月改定)



② 投票所として使用した施設の内訳

市役所	学 校					市民 センター	公立 公民館	私立 公民館	市民 の家	市の 施設	その他の 協力機関	合計
	公(市・県)立学校			私立 学校	小計							
	小学校	中学校	高校									
1	27	10	0	3	40	8	3	6	8	6	1	73

③ 投票所一覧

投票区	投票所	投票場所	所在地
1	藤沢市役所	本庁舎1階ラウンジ	朝日町1番地の1
2	大越小学校	図工室	善行坂1丁目19番1号
3	聖園女学院	マリアホール	みその台1番4号
4	済美館	1階多目的ホール	本町4丁目6番16号
5	本町小学校	図工室	本町2丁目6番17号
6	(H26.12 廃止)※		
7	善行市民センター	体育室	善行1丁目2番地の3
8	秩父宮記念体育館	武道室	鵜沼東8番2号
9	鵜沼市民センター	ホール	鵜沼海岸2丁目10番34号
10	鵜沼南小学校	特別支援学級教室	鵜沼海岸4丁目7番34号
11	太陽の家	しいの実学園集会室	鵜沼海岸6丁目6番12号
12	鵜沼藤が谷市民の家		鵜沼藤が谷2丁目11番32号
13	鵜沼洋小学校	職員室前ロビー	鵜沼桜が岡3丁目16番38号
14	鵜沼高等学校	図書館下会議室	鵜沼藤が谷4丁目9番10号
15	第一中学校	会議室	鵜沼神明5丁目10番9号
16	鵜沼小学校	図工室	本鵜沼5丁目4番23号
17	鵜沼中学校	図書室	鵜沼桜が岡4丁目3番37号
18	大鋸小学校	体育館	大鋸1020番地
19	村岡公民館	ホール	弥勒寺1丁目7番7号
20	高谷小学校	家庭科室	高谷9番1号
21	藤が岡市民の家		藤が岡2丁目2番D3号
22	藤ヶ岡中学校	技術室	藤が岡3丁目18番1号
23	片瀬小学校	図工室	片瀬2丁目14番29号
24	片瀬市民センター	ロビー	片瀬3丁目9番6号
25	湘南白百合学園小学校	昇降口ロビー	片瀬海岸2丁目2番30号
26	片瀬中学校	多目的ホール	片瀬山4丁目1番1号
27	江の島市民の家		江の島2丁目2番14号
28	辻堂青少年会館	ホール	辻堂2丁目8番31号
29	八松小学校	体育館	辻堂元町3丁目1番6号
30	辻堂市民の家		辻堂元町4丁目15番3号
31	辻堂小学校	体育館	辻堂東海岸1丁目17番1号
32	高砂小学校	音楽室	辻堂西海岸1丁目3番1号
33	辻堂団地集会所	集会室A	辻堂西海岸2丁目10番5号
34	明治市民センター	健康プラザ内体育室	辻堂新町1丁目11番23号
35	明治中学校	格技室	辻堂新町2丁目13番1号
36	羽鳥小学校	体育館	羽鳥3丁目11番1号
37	明治小学校	図工室	城南3丁目3番1号
38	大庭小学校	図工室	大庭5307番地の7
39	小糸小学校	図工室	大庭5062番地の1

投票区	投票所	投票場所	所在地
40	駒寄小学校	こまがくプレイルーム	大庭 5527 番地の 2
41	善行小学校	コモンスペース	善行団地 6 番 1 号
42	六会小学校	1 階ロビー	亀井野 550 番地
43	六会中学校	会議室	亀井野 1000 番地
44	亀井野小学校	かめっ子ひろば教室	亀井野 3 丁目 31 番地
45	六会市民センター	ロビー	亀井野 4 丁目 8 番地の 1
46	富士見台小学校	図工室	下土棚 591 番地の 1
47	石川小学校	体育館	石川 4 丁目 19 番地の 1
48	俣野小学校	図工室	西俣野 2660 番地
49	長後市民センター	衛生教育室	長後 513 番地
50	長後滝山市民の家		長後 1183 番地の 1
51	長後小学校	家庭科室	長後 770 番地
52	高倉中学校	金工室	高倉 1122 番地
53	渋谷ヶ原集会所		湘南台 4 丁目 20 番地の 12
54	湘南台小学校	図工室	湘南台 5 丁目 23 番地
55	湘南台中学校	図書室	湘南台 7 丁目 18 番地の 1
56	葛原公民館		葛原 1385 番地
57	菖蒲沢市民の家		菖蒲沢 920 番地の 2
58	打戻自治会館		打戻 2537 番地の 1
59	御所見市民センター	体育室	打戻 1760 番地の 1
60	宮原自治会館		宮原 1289 番地
61	滝の沢小学校	図工室	遠藤 641 番地の 3
62	遠藤市民センター	ロビー	遠藤 2984 番地の 3
63	秋葉台中学校	木工室	遠藤 2000 番地の 2
64	滝の沢中学校	第 2 技術室	遠藤 699 番地の 3
65	石名坂温水プール	2 階多目的ホール	本藤沢 1 丁目 10 番 1 号
66	浜見小学校	フリールーム	辻堂西海岸 1 丁目 4 番 1 号
67	新林小学校	図工室	川名 400 番地
68	片瀬しおさいセンター	トレーニング室	片瀬 4 丁目 9 番 22 号
69	善行町内会館		善行 2 丁目 19 番地の 9
70	村岡市民の家		弥勒寺 3 丁目 5 番 13 号
71	教育文化センター	大会議室	大鋸 1407 番地の 1
72	まちづくり協会ビル	1 階会議室	円行 2 丁目 3 番地の 17
73	石川コミュニティセンター		石川 1 丁目 1 番地の 22
74	柄沢中央町内会館		柄沢 1 丁目 17 番地の 3

※第 6 投票区は、投票所施設の閉鎖に伴い平成 26 年 12 月 14 日執行衆議院議員総選挙から廃止。
(第 3、5、15、65 投票区に編入)

(2) 期日前投票所

① 期日前投票所一覧

ア 神奈川県知事選挙・神奈川県議会議員選挙

施設名	所在地	開設期間等
藤沢市役所 本庁舎 1階ラウンジ	朝日町1番地の1	3月22日(金) ~ 4月6日(土) 午前8時30分~午後8時
長後市民センター コミュニティホールロビー	長後513番地	3月30日(土) ~ 4月6日(土) 午前8時30分~午後8時
明治市民センター 健康プラザ内文化室	辻堂新町1丁目11番23号	
鵜沼市民センター 本館1階ロビー	鵜沼海岸2丁目10番34号	
御所見市民センター 1階ロビー	打戻1760番地の1	
湘南台市民センター 1階ギャラリー	湘南台1丁目8番地	

イ 藤沢市議会議員選挙

施設名	所在地	開設期間等
藤沢市役所 本庁舎 1階ラウンジ	朝日町1番地の1	4月15日(月) ~ 4月20日(土) 午前8時30分~午後8時
長後市民センター コミュニティホールロビー	長後513番地	
明治市民センター 健康プラザ内文化室	辻堂新町1丁目11番23号	
鵜沼市民センター 本館1階ロビー	鵜沼海岸2丁目10番34号	
御所見市民センター 1階ロビー	打戻1760番地の1	
湘南台市民センター 1階ギャラリー	湘南台1丁目8番地	

(3) 不在者投票指定施設

① 指定施設

ア 市内病院

施設名	所在地
湘南ホスピタル	辻堂3丁目10番2号
藤沢病院	小塚383番地
湘南中央病院	羽鳥1丁目3番43号
山内病院	南藤沢4番6号
藤沢市民病院	藤沢2丁目6番1号
藤沢湘南台病院	高倉2345番地
湘南敬愛病院	円行1丁目13番地の7
湘南太平台病院	辻堂太平台2丁目13番27号
神奈川県立総合療育相談センター	亀井野3119番地
湘南第一病院	湘南台1丁目19番地の7
湘南長寿園病院	白旗1丁目11番1号
藤沢御所見病院	瀬郷580番地
藤沢脳神経外科病院	片瀬2丁目15番36号
クローバーホスピタル	鶴沼石上3丁目3番6号
湘南藤沢徳洲会病院	辻堂神台1丁目5番1号
湘南慶育病院	藤沢市遠藤4360番地
介護老人保健施設 藤沢ケアセンター	高倉2301番地の1
介護老人保健施設 湘南わかば苑	石川591番地
介護老人保健施設 ガーデニア・ごしょみ	瀬郷218番地
介護老人保健施設 ケアパーク湘南台	円行991番地
介護老人保健施設 清流苑	高谷116番地の1
介護老人保健施設 ふれあいの桜	遠藤446番地の1
介護老人保健施設 クローバーヴィラ	鶴沼神明3丁目1番1号

以上 23 施設

イ 市内身体障がい者支援施設

施設名	所在地
障がい者支援施設 湘南希望の郷	瀬郷1003番地

以上 1 施設

ウ 市内老人ホーム

施設名	所在地
藤沢養護老人ホーム	鶴沼1559番地
藤沢特別養護老人ホーム	鶴沼1559番地
特別養護老人ホーム 鶴生園	片瀬海岸1丁目7番9号
特別養護老人ホーム 睦愛園	亀井野2520番地の3
特別養護老人ホーム 白鷺苑	用田820番地
特別養護老人ホーム 芭蕉苑	遠藤35番地
特別養護老人ホーム ラポール藤沢	善行1丁目12番地の9
特別養護老人ホーム 村岡ホーム	渡内3丁目8番60号
特別養護老人ホーム グリーンライフ湘南	石川3928番地の5
特別養護老人ホーム みどりの園	小塚370番地の1
特別養護老人ホーム かりん	城南1丁目22番7号

施設名	所在地
特別養護老人ホーム ラポール藤沢サテライト城南	城南4丁目9番8号
特別養護老人ホーム 藤沢愛光園	大庭5526番地の2
特別養護老人ホーム 藤沢富士白苑	長後2722番地の1
特別養護老人ホーム カメリア藤沢SST	辻堂元町6丁目17番2号
特別養護老人ホーム かつらはら	葛原255番地の1
有料老人ホーム 湘南長寿園	白旗1丁目11番1号
有料老人ホーム ライフケアガーデン湘南	稲荷1丁目9番40号
有料老人ホーム オーシャンプロムナード湘南	鶴沼海岸2丁目11番17号
有料老人ホーム フェリエ ドゥ 鶴沼海岸	鶴沼海岸6丁目14番17号
有料老人ホーム クロスハート湘南台・藤沢	円行1丁目1番地の7
有料老人ホーム ボンセジュール湘南台	湘南台5丁目24番地の5
有料老人ホーム クローバーガーデン	片瀬4丁目10番22号
有料老人ホーム エルダーホームケア藤沢	柄沢626番地
有料老人ホーム ココファンレジデンス湘南台	石川6丁目25番地の3
有料老人ホーム ニチイケアセンター湘南藤沢 ニチイのきらめき	柄沢1丁目34番地の15
有料老人ホーム 藤沢エデンの園 二番館	大庭5526番地の2
有料老人ホーム エクセルシオール湘南台	円行2丁目8番地の3
有料老人ホーム ココファンメゾン鶴沼	本鶴沼4丁目2番5号
有料老人ホーム ミモザ藤沢	並木台1丁目14番地の6
有料老人ホーム ココファンメゾン湘南台	高倉531番地の1
有料老人ホーム クロスハート石名坂・藤沢	本藤沢1丁目10番14号
有料老人ホーム クロスハート湘南台二番館	円行2丁目25番地の1
有料老人ホーム リハビリホームグランダ鶴沼・藤沢	鶴沼松が岡1丁目17番22号
有料老人ホーム グランダ本藤沢	本藤沢1丁目1番8号
有料老人ホーム 藤沢エデンの園 一番館	大庭5526番地の2
有料老人ホーム ライフハウス湘南辻堂	藤沢市羽鳥1丁目1番60号
有料老人ホーム シニアハウス湘南辻堂	藤沢市羽鳥1丁目1番60号

以上 38 施設

市内指定施設数：計 62 施設

(4) 開票所

① 開票所

名称 : 秋葉台文化体育館 第1体育室
所在地 : 遠藤 2,000 番地の1

② 選挙長(開票管理者)・同職務代理者

ア 選挙長(開票管理者)

氏名 : 水嶋 正夫

イ 同職務代理者

氏名 : 伊藤 喜文

③ 開票参観人数

区分	員数
神奈川県知事選挙	12
神奈川県議会議員選挙	
藤沢市議会議員選挙	46

4 投票結果に関する調

(1) 投票者数及び投票率等

① 投票者数及び投票率（男女別、選挙別）

	神奈川県知事選挙			神奈川県議会議員選挙			藤沢市議会議員選挙		
	男	女	計	男	女	計	男	女	計
当日有権者数	174,410	180,637	355,047	174,400	180,635	355,035	172,951	179,403	352,354
投票者数	66,315	69,200	135,515	66,156	69,001	135,157	64,500	66,138	130,638
当日投票	52,867	52,304	105,171	52,892	52,326	105,218	50,714	49,603	100,317
期日前投票	13,183	16,541	29,724	13,001	16,323	29,324	13,557	16,252	29,809
不在者投票	265	355	620	263	352	615	229	283	512
棄権者数	108,095	111,437	219,532	108,244	111,634	219,878	108,451	113,265	221,716
投票率	38.02	38.31	38.17	37.93	38.20	38.07	37.29	36.87	37.08

※ 投票率は小数第3位を四捨五入。

② 時刻別累計投票者数及び投票率

ア 神奈川県知事選挙

	投票者数			投票率		
	男	女	計	男	女	平均
期日前投票	13,183	16,541	29,724	7.56	9.16	8.37
9:00 時点	17,423	19,161	36,584	9.99	10.61	10.30
10:00 時点	22,213	23,051	45,264	12.74	12.76	12.75
11:00 時点	29,033	29,761	58,794	16.65	16.48	16.56
14:00 時点	43,183	44,751	87,934	24.76	24.77	24.77
16:00 時点	50,783	53,001	103,784	29.12	29.34	29.23
18:00 時点	58,353	61,221	119,574	33.46	33.89	33.68
19:30 時点	63,533	66,471	130,004	36.43	36.80	36.62
20:00 時点 (21:30 集計確定)	66,315	69,200	135,515	38.02	38.31	38.17

※ 投票率は小数第3位を四捨五入。

※ 不在者投票者数については20:00に含む。

※ 神奈川県議会議員選挙は、中間速報を行わないため時刻別集計についても行わない。

イ 藤沢市議会議員選挙

	投票者数			投票率		
	男	女	計	男	女	平均
期日前投票	13,557	16,252	29,809	7.84	9.06	8.46
9:00 時点	17,876	18,785	36,661	10.34	10.47	10.40
10:00 時点	22,527	22,512	45,039	13.03	12.55	12.78
11:00 時点	28,787	28,692	57,479	16.64	15.99	16.31
14:00 時点	41,827	42,052	83,879	24.18	23.44	23.81
16:00 時点	48,967	49,712	98,679	28.31	27.71	28.01
18:00 時点	56,237	57,892	114,129	32.52	32.27	32.39
19:30 時点	61,527	63,252	124,779	35.57	35.26	35.41
20:00 時点 (21:30 集計確定)	64,500	66,138	130,638	37.29	36.87	37.08

※ 投票率は小数第3位を四捨五入。

※ 不在者投票者数については20:00に含む。

③ 代理投票及び点字投票等

	神奈川県知事選挙	神奈川県議会議員選挙	藤沢市議会議員選挙
代理投票	166	168	180
期日前投票	102	104	110
当日投票	64	64	70
点字投票	24	24	21
有効	23	22	19
無効	1	2	2
仮投票	0	0	0

④ 投票区別投票者数及び投票率

投票区	投票所名	有権者数			投票者数			投票率 (%)		
		上段 神奈川県知事選挙 中段 神奈川県議会議員選挙 下段 藤沢市議会議員選挙			上段 神奈川県知事選挙 中段 神奈川県議会議員選挙 下段 藤沢市議会議員選挙			上段 神奈川県知事選挙 中段 神奈川県議会議員選挙 下段 藤沢市議会議員選挙		
		男	女	計	男	女	計	男	女	平均
1	藤沢市役所	3,176	3,416	6,592	1,277	1,344	2,621	40.21	39.34	39.76
		3,176	3,416	6,592	1,273	1,331	2,604	40.08	38.96	39.50
		3,147	3,386	6,533	1,207	1,226	2,433	38.35	36.21	37.24
2	大越小学校	2,950	3,027	5,977	1,045	1,025	2,070	35.42	33.86	34.63
		2,950	3,027	5,977	1,042	1,023	2,065	35.32	33.80	34.55
		2,932	3,005	5,937	1,079	995	2,074	36.80	33.11	34.93
3	聖園女学院	2,482	1,983	4,465	860	783	1,643	34.65	39.49	36.80
		2,482	1,983	4,465	855	778	1,633	34.45	39.23	36.57
		2,429	1,968	4,397	767	716	1,483	31.58	36.38	33.73
4	済美館	2,114	2,062	4,176	809	788	1,597	38.27	38.22	38.24
		2,114	2,062	4,176	805	783	1,588	38.08	37.97	38.03
		2,100	2,053	4,153	768	759	1,527	36.57	36.97	36.77
5	本町小学校	3,528	3,900	7,428	1,348	1,535	2,883	38.21	39.36	38.81
		3,528	3,900	7,428	1,335	1,518	2,853	37.84	38.92	38.41
		3,516	3,880	7,396	1,253	1,373	2,626	35.64	35.39	35.51
6	(H26.12 廃止)	/			/			/		
7	善行市民センター	2,211	2,207	4,418	780	793	1,573	35.28	35.93	35.60
		2,211	2,207	4,418	774	785	1,559	35.01	35.57	35.29
		2,182	2,184	4,366	779	782	1,561	35.70	35.81	35.75
8	秩父宮記念体育館	3,023	3,412	6,435	1,220	1,359	2,579	40.36	39.83	40.08
		3,023	3,412	6,435	1,214	1,351	2,565	40.16	39.60	39.86
		2,991	3,388	6,379	1,146	1,271	2,417	38.31	37.51	37.89
9	鶴沼市民センター	3,103	3,672	6,775	1,213	1,393	2,606	39.09	37.94	38.46
		3,103	3,672	6,775	1,214	1,392	2,606	39.12	37.91	38.46
		3,089	3,655	6,744	1,209	1,375	2,584	39.14	37.62	38.32
10	鶴南小学校	2,330	2,564	4,894	868	964	1,832	37.25	37.60	37.43
		2,330	2,564	4,894	867	963	1,830	37.21	37.56	37.39
		2,319	2,556	4,875	811	906	1,717	34.97	35.45	35.22
11	太陽の家	2,927	3,172	6,099	1,159	1,246	2,405	39.60	39.28	39.43
		2,927	3,172	6,099	1,157	1,245	2,402	39.53	39.25	39.38
		2,913	3,162	6,075	1,092	1,190	2,282	37.49	37.63	37.56
12	鶴沼藤が谷市民の家	2,047	2,474	4,521	805	914	1,719	39.33	36.94	38.02
		2,046	2,474	4,520	800	911	1,711	39.10	36.82	37.85
		2,037	2,464	4,501	800	880	1,680	39.27	35.71	37.33
13	鶴洋小学校	2,394	2,788	5,182	1,002	1,134	2,136	41.85	40.67	41.22
		2,394	2,788	5,182	1,001	1,130	2,131	41.81	40.53	41.12
		2,378	2,768	5,146	927	1,046	1,973	38.98	37.79	38.34

投票区	投票所名	有権者数			投票者数			投票率 (%)		
		上段 神奈川県知事選挙 中段 神奈川県議会議員選挙 下段 藤沢市議会議員選挙			上段 神奈川県知事選挙 中段 神奈川県議会議員選挙 下段 藤沢市議会議員選挙			上段 神奈川県知事選挙 中段 神奈川県議会議員選挙 下段 藤沢市議会議員選挙		
		男	女	計	男	女	計	男	女	平均
14	鵜沼高等学校	2,245	2,459	4,704	979	1,053	2,032	43.61	42.82	43.20
		2,245	2,459	4,704	976	1,047	2,023	43.47	42.58	43.01
		2,227	2,443	4,670	901	963	1,864	40.46	39.42	39.91
15	第一中学校	2,725	2,777	5,502	1,023	1,056	2,079	37.54	38.03	37.79
		2,724	2,776	5,500	1,015	1,050	2,065	37.26	37.82	37.55
		2,707	2,754	5,461	955	966	1,921	35.28	35.08	35.18
16	鵜沼小学校	2,883	3,066	5,949	1,072	1,153	2,225	37.18	37.61	37.40
		2,883	3,066	5,949	1,064	1,146	2,210	36.91	37.38	37.15
		2,863	3,045	5,908	993	1,057	2,050	34.68	34.71	34.70
17	鵜沼中学校	2,837	3,114	5,951	1,157	1,225	2,382	40.78	39.34	40.03
		2,837	3,114	5,951	1,152	1,217	2,369	40.61	39.08	39.81
		2,821	3,099	5,920	1,126	1,208	2,334	39.91	38.98	39.43
18	大鋸小学校	2,764	2,862	5,626	1,008	1,097	2,105	36.47	38.33	37.42
		2,764	2,862	5,626	1,002	1,095	2,097	36.25	38.26	37.27
		2,741	2,845	5,586	984	1,038	2,022	35.90	36.49	36.20
19	村岡公民館	2,255	2,141	4,396	795	752	1,547	35.25	35.12	35.19
		2,255	2,141	4,396	792	744	1,536	35.12	34.75	34.94
		2,221	2,116	4,337	765	742	1,507	34.44	35.07	34.75
20	高谷小学校	2,561	2,563	5,124	910	927	1,837	35.53	36.17	35.85
		2,561	2,563	5,124	909	921	1,830	35.49	35.93	35.71
		2,546	2,542	5,088	846	862	1,708	33.23	33.91	33.57
21	藤が岡市民の家	2,681	2,886	5,567	1,141	1,260	2,401	42.56	43.66	43.13
		2,680	2,885	5,565	1,135	1,251	2,386	42.35	43.36	42.88
		2,670	2,870	5,540	1,103	1,255	2,358	41.31	43.73	42.56
22	藤ヶ岡中学校	2,273	2,446	4,719	945	984	1,929	41.58	40.23	40.88
		2,273	2,446	4,719	942	973	1,915	41.44	39.78	40.58
		2,258	2,429	4,687	868	914	1,782	38.44	37.63	38.02
23	片瀬小学校	1,063	1,171	2,234	440	468	908	41.39	39.97	40.64
		1,063	1,171	2,234	440	466	906	41.39	39.80	40.56
		1,057	1,163	2,220	447	465	912	42.29	39.98	41.08
24	片瀬市民センター	1,786	1,985	3,771	653	693	1,346	36.56	34.91	35.69
		1,785	1,985	3,770	650	692	1,342	36.41	34.86	35.60
		1,768	1,974	3,742	668	704	1,372	37.78	35.66	36.66
25	湘南白百合学園小学校	1,460	1,627	3,087	506	565	1,071	34.66	34.73	34.69
		1,460	1,627	3,087	505	564	1,069	34.59	34.67	34.63
		1,442	1,612	3,054	508	531	1,039	35.23	32.94	34.02
26	片瀬中学校	1,693	2,141	3,834	749	883	1,632	44.24	41.24	42.57
		1,693	2,141	3,834	747	880	1,627	44.12	41.10	42.44
		1,686	2,128	3,814	682	827	1,509	40.45	38.86	39.56
27	江の島市民の家	153	163	316	82	75	157	53.59	46.01	49.68
		153	163	316	82	75	157	53.59	46.01	49.68
		153	163	316	92	86	178	60.13	52.76	56.33

投票区	投票所名	有権者数			投票者数			投票率 (%)		
		上段 神奈川県知事選挙 中段 神奈川県議会議員選挙 下段 藤沢市議会議員選挙			上段 神奈川県知事選挙 中段 神奈川県議会議員選挙 下段 藤沢市議会議員選挙			上段 神奈川県知事選挙 中段 神奈川県議会議員選挙 下段 藤沢市議会議員選挙		
		男	女	計	男	女	計	男	女	平均
28	辻堂青少年会館	2,800	2,889	5,689	1,187	1,224	2,411	42.39	42.37	42.38
		2,800	2,889	5,689	1,187	1,223	2,410	42.39	42.33	42.36
		2,759	2,847	5,606	1,074	1,103	2,177	38.93	38.74	38.83
29	八松小学校	2,322	2,403	4,725	936	955	1,891	40.31	39.74	40.02
		2,322	2,403	4,725	935	953	1,888	40.27	39.66	39.96
		2,296	2,385	4,681	899	958	1,857	39.16	40.17	39.67
30	辻堂市民の家	2,376	2,476	4,852	847	886	1,733	35.65	35.78	35.72
		2,375	2,476	4,851	843	885	1,728	35.49	35.74	35.62
		2,353	2,456	4,809	789	821	1,610	33.53	33.43	33.48
31	辻堂小学校	3,516	3,826	7,342	1,420	1,481	2,901	40.39	38.71	39.51
		3,516	3,826	7,342	1,419	1,478	2,897	40.36	38.63	39.46
		3,508	3,816	7,324	1,421	1,501	2,922	40.51	39.33	39.90
32	高砂小学校	1,515	1,643	3,158	639	645	1,284	42.18	39.26	40.66
		1,515	1,643	3,158	639	645	1,284	42.18	39.26	40.66
		1,504	1,632	3,136	581	575	1,156	38.63	35.23	36.86
33	辻堂団地集会所	1,733	1,947	3,680	702	830	1,532	40.51	42.63	41.63
		1,733	1,947	3,680	702	827	1,529	40.51	42.48	41.55
		1,716	1,936	3,652	652	753	1,405	38.00	38.89	38.47
34	明治市民センター	4,043	4,378	8,421	1,644	1,745	3,389	40.66	39.86	40.24
		4,043	4,378	8,421	1,641	1,745	3,386	40.59	39.86	40.21
		4,000	4,349	8,349	1,496	1,604	3,100	37.40	36.88	37.13
35	明治中学校	2,623	2,770	5,393	982	1,024	2,006	37.44	36.97	37.20
		2,622	2,770	5,392	979	1,024	2,003	37.34	36.97	37.15
		2,597	2,754	5,351	929	954	1,883	35.77	34.64	35.19
36	羽鳥小学校	3,231	3,306	6,537	1,209	1,210	2,419	37.42	36.60	37.00
		3,231	3,306	6,537	1,207	1,207	2,414	37.36	36.51	36.93
		3,208	3,280	6,488	1,142	1,121	2,263	35.60	34.18	34.88
37	明治小学校	2,364	2,338	4,702	776	796	1,572	32.83	34.05	33.43
		2,363	2,338	4,701	775	792	1,567	32.80	33.88	33.33
		2,335	2,326	4,661	717	708	1,425	30.71	30.44	30.57
38	大庭小学校	3,266	3,484	6,750	1,142	1,271	2,413	34.97	36.48	35.75
		3,266	3,484	6,750	1,138	1,268	2,406	34.84	36.39	35.64
		3,240	3,461	6,701	1,070	1,189	2,259	33.02	34.35	33.71
39	小糸小学校	2,567	2,730	5,297	1,061	1,150	2,211	41.33	42.12	41.74
		2,567	2,730	5,297	1,060	1,148	2,208	41.29	42.05	41.68
		2,555	2,723	5,278	1,037	1,068	2,105	40.59	39.22	39.88
40	駒寄小学校	2,292	2,496	4,788	887	930	1,817	38.70	37.26	37.95
		2,292	2,496	4,788	888	927	1,815	38.74	37.14	37.91
		2,282	2,483	4,765	810	844	1,654	35.50	33.99	34.71
41	善行小学校	1,767	1,909	3,676	701	780	1,481	39.67	40.86	40.29
		1,766	1,909	3,675	699	779	1,478	39.58	40.81	40.22
		1,760	1,895	3,655	712	797	1,509	40.45	42.06	41.29

投票区	投票所名	有権者数			投票者数			投票率 (%)		
		上段 神奈川県知事選挙 中段 神奈川県議会議員選挙 下段 藤沢市議会議員選挙			上段 神奈川県知事選挙 中段 神奈川県議会議員選挙 下段 藤沢市議会議員選挙			上段 神奈川県知事選挙 中段 神奈川県議会議員選挙 下段 藤沢市議会議員選挙		
		男	女	計	男	女	計	男	女	平均
42	六会小学校	3,255	3,039	6,294	1,153	1,194	2,347	35.42	39.29	37.29
		3,255	3,039	6,294	1,153	1,193	2,346	35.42	39.26	37.27
		3,226	3,013	6,239	1,145	1,068	2,213	35.49	35.45	35.47
43	六会中学校	3,432	3,373	6,805	1,325	1,308	2,633	38.61	38.78	38.69
		3,432	3,373	6,805	1,323	1,306	2,629	38.55	38.72	38.63
		3,408	3,352	6,760	1,323	1,265	2,588	38.82	37.74	38.28
44	亀井野小学校	1,985	2,001	3,986	796	815	1,611	40.10	40.73	40.42
		1,985	2,001	3,986	796	813	1,609	40.10	40.63	40.37
		1,972	1,989	3,961	846	873	1,719	42.90	43.89	43.40
45	六会市民センター	3,082	3,054	6,136	1,180	1,203	2,383	38.29	39.39	38.84
		3,082	3,054	6,136	1,179	1,202	2,381	38.25	39.36	38.80
		3,055	3,033	6,088	1,200	1,210	2,410	39.28	39.89	39.59
46	富士見台小学校	3,013	2,875	5,888	1,041	1,059	2,100	34.55	36.83	35.67
		3,013	2,875	5,888	1,041	1,058	2,099	34.55	36.80	35.65
		2,994	2,864	5,858	1,028	986	2,014	34.34	34.43	34.38
47	石川小学校	2,519	2,345	4,864	685	686	1,371	28.19	27.19	29.25
		2,519	2,345	4,864	685	686	1,371	27.19	29.25	28.19
		2,488	2,316	4,804	687	650	1,337	27.61	28.07	27.83
48	俣野小学校	2,450	2,534	4,984	890	964	1,854	36.33	38.04	37.20
		2,450	2,534	4,984	888	961	1,849	36.24	37.92	37.10
		2,438	2,518	4,956	916	993	1,909	37.57	39.44	38.52
49	長後市民センター	2,321	2,391	4,712	891	922	1,813	38.39	38.56	38.48
		2,321	2,391	4,712	891	922	1,813	38.39	38.56	38.48
		2,288	2,368	4,656	882	898	1,780	38.55	37.92	38.23
50	長後滝山市民の家	2,991	2,945	5,936	1,054	1,024	2,078	35.24	34.77	35.01
		2,991	2,945	5,936	1,054	1,022	2,076	35.24	34.70	34.97
		2,956	2,913	5,869	995	969	1,964	33.66	33.26	33.46
51	長後小学校	2,729	2,796	5,525	977	1,010	1,987	35.80	36.12	35.96
		2,729	2,796	5,525	976	1,009	1,985	35.76	36.09	35.93
		2,700	2,781	5,481	997	1,001	1,998	36.93	35.99	36.45
52	高倉中学校	2,094	2,006	4,100	762	741	1,503	36.39	36.94	36.66
		2,094	2,006	4,100	762	740	1,502	36.39	36.89	36.63
		2,069	1,992	4,061	746	704	1,450	36.06	35.34	35.71
53	渋谷ヶ原集会所	3,188	3,317	6,505	1,233	1,292	2,525	38.68	38.95	38.82
		3,188	3,317	6,505	1,233	1,292	2,525	38.68	38.95	38.82
		3,138	3,277	6,415	1,127	1,131	2,258	35.91	34.51	35.20
54	湘南台小学校	3,030	2,928	5,958	1,188	1,189	2,377	39.21	40.61	39.90
		3,030	2,928	5,958	1,188	1,189	2,377	39.21	40.61	39.90
		2,985	2,892	5,877	1,119	1,091	2,210	37.49	37.72	37.60
55	湘南台中学校	3,652	3,703	7,355	1,418	1,422	2,840	38.83	38.40	38.61
		3,651	3,703	7,354	1,415	1,423	2,838	38.76	38.43	38.59
		3,604	3,657	7,261	1,271	1,242	2,513	35.27	33.96	34.61

投票区	投票所名	有権者数			投票者数			投票率 (%)		
		上段 神奈川県知事選挙 中段 神奈川県議会議員選挙 下段 藤沢市議会議員選挙			上段 神奈川県知事選挙 中段 神奈川県議会議員選挙 下段 藤沢市議会議員選挙			上段 神奈川県知事選挙 中段 神奈川県議会議員選挙 下段 藤沢市議会議員選挙		
		男	女	計	男	女	計	男	女	平均
56	葛原公民館	1,384	1,280	2,664	450	428	878	32.51	33.44	32.96
		1,384	1,280	2,664	450	428	878	32.51	33.44	32.96
		1,374	1,273	2,647	452	434	886	32.90	34.09	33.47
57	菖蒲沢市民の家	1,963	1,514	3,477	541	490	1,031	27.56	32.36	29.65
		1,963	1,514	3,477	541	489	1,030	27.56	32.30	29.62
		1,927	1,503	3,430	855	523	1,378	44.37	34.80	40.17
58	打戻自治会館	469	470	939	203	217	420	43.28	46.17	44.73
		469	470	939	203	217	420	43.28	46.17	44.73
		465	466	931	237	243	480	50.97	52.15	51.56
59	御所見市民センター	2,265	2,404	4,669	781	873	1,654	34.48	36.31	35.43
		2,265	2,404	4,669	780	873	1,653	34.44	36.31	35.40
		2,252	2,388	4,640	952	1,027	1,979	42.27	43.01	42.65
60	宮原自治会館	1,624	1,619	3,243	701	674	1,375	43.17	41.63	42.40
		1,624	1,619	3,243	701	675	1,376	43.17	41.69	42.43
		1,614	1,610	3,224	817	850	1,667	50.62	52.80	51.71
61	滝の沢小学校	2,704	2,994	5,698	1,179	1,295	2,474	43.60	43.25	43.42
		2,704	2,994	5,698	1,178	1,295	2,473	43.57	43.25	43.40
		2,687	2,982	5,669	1,093	1,213	2,306	40.68	40.68	40.68
62	遠藤市民センター	2,272	2,227	4,499	903	873	1,776	39.74	39.20	39.48
		2,272	2,227	4,499	903	873	1,776	39.74	39.20	39.48
		2,265	2,214	4,479	950	881	1,831	41.94	39.79	40.88
63	秋葉台中学校	2,608	2,309	4,917	831	773	1,604	31.86	33.48	32.62
		2,608	2,309	4,917	832	773	1,605	31.90	33.48	32.64
		2,584	2,295	4,879	905	731	1,636	35.02	31.85	33.53
64	滝の沢中学校	2,041	2,144	4,185	822	854	1,676	40.27	39.83	40.05
		2,041	2,144	4,185	822	853	1,675	40.27	39.79	40.02
		2,030	2,129	4,159	830	896	1,726	40.89	42.09	41.50
65	石名坂温水プール	3,533	3,734	7,267	1,344	1,480	2,824	38.04	39.64	38.86
		3,533	3,734	7,267	1,333	1,475	2,808	37.73	39.50	38.64
		3,510	3,716	7,226	1,333	1,444	2,777	37.98	38.86	38.43
66	浜見小学校	1,447	1,585	3,032	539	576	1,115	37.25	36.34	36.77
		1,446	1,585	3,031	537	576	1,113	37.14	36.34	36.72
		1,443	1,578	3,021	517	542	1,059	35.83	34.35	35.05
67	新林小学校	2,997	2,999	5,996	1,319	1,305	2,624	44.01	43.51	43.76
		2,997	2,999	5,996	1,311	1,298	2,609	43.74	43.28	43.51
		2,968	2,989	5,957	1,169	1,165	2,334	39.39	38.98	39.18
68	片瀬しおさいセンター	1,660	1,810	3,470	649	681	1,330	39.10	37.62	38.33
		1,660	1,810	3,470	648	681	1,329	39.04	37.62	38.30
		1,652	1,806	3,458	642	668	1,310	37.88	38.86	36.99
69	善行町内会館	1,660	1,613	3,273	619	598	1,217	37.29	37.07	37.18
		1,660	1,613	3,273	618	597	1,215	37.23	37.01	37.12
		1,651	1,602	3,253	658	656	1,314	39.85	40.95	40.39

投票区	投票所名	有権者数			投票者数			投票率 (%)		
		男	女	計	男	女	計	男	女	平均
70	村岡市民の家	1,374	1,467	2,841	552	599	1,151	40.17	40.83	40.51
		1,374	1,467	2,841	550	593	1,143	40.03	40.42	40.23
		1,366	1,465	2,831	520	580	1,100	38.07	39.59	38.86
71	教育文化センター	1,168	1,251	2,419	471	464	935	40.33	37.09	38.65
		1,168	1,251	2,419	469	463	932	40.15	37.01	38.53
		1,166	1,241	2,407	431	425	856	36.96	34.25	35.56
72	まちづくり協会ビル	1,350	1,205	2,555	465	461	926	34.44	38.26	36.24
		1,350	1,205	2,555	465	461	926	34.44	38.26	36.24
		1,338	1,193	2,531	439	402	841	32.81	33.70	33.23
73	石川コミュニティセンター	2,056	1,877	3,933	626	559	1,185	30.45	29.78	30.13
		2,056	1,877	3,933	626	559	1,185	30.45	29.78	30.13
		2,027	1,852	3,879	635	539	1,174	31.33	29.10	30.27
74	柄沢中央町内会館	2,015	2,155	4,170	748	775	1,523	37.12	35.96	36.52
		2,015	2,155	4,170	746	774	1,520	37.02	35.92	36.45
		2,005	2,141	4,146	678	705	1,383	33.82	32.93	33.36
合計		174,410	180,637	355,047	66,315	69,200	135,515	38.02	38.31	38.17
		174,400	180,635	355,035	66,156	69,001	135,157	37.93	38.20	38.07
		172,951	179,403	352,354	64,500	66,138	130,638	37.29	36.87	37.08

※各投票区の投票者数には期日前投票及び不在者投票者数を含む。投票率は小数第3位を四捨五入。

⑤ 投票区別・年代別投票者数及び投票率

ア 神奈川県知事選挙

投票区	投票所名	区分	10代	20代	30代	40代	50代	60代	70代以上	計
1	藤沢市役所	有権者数	105	892	1,151	1,228	1,158	796	1,262	6,592
		投票者数	34	204	383	458	521	414	607	2,621
		投票率(%)	32.38	22.87	33.28	37.30	44.99	52.01	48.10	39.76
2	大越小学校	有権者数	139	589	777	1,131	1,060	859	1,422	5,977
		投票者数	33	106	202	342	376	358	653	2,070
		投票率(%)	23.74	18.00	26.00	30.24	35.47	41.68	45.92	34.63
3	聖園女学院	有権者数	91	845	603	712	650	565	999	4,465
		投票者数	35	177	172	253	258	279	469	1,643
		投票率(%)	38.46	20.95	28.52	35.53	39.69	49.38	46.95	36.80
4	済美館	有権者数	68	480	674	759	660	539	996	4,176
		投票者数	24	76	205	284	258	280	470	1,597
		投票率(%)	35.29	15.83	30.42	37.42	39.09	51.95	47.19	38.24
5	本町小学校	有権者数	147	817	1,047	1,373	1,340	1,029	1,675	7,428
		投票者数	60	164	348	464	548	508	791	2,883
		投票率(%)	40.82	20.07	33.24	33.79	40.90	49.37	47.22	38.81
6	(H26.12 廃止)	有権者数	/							
		投票者数								
		投票率(%)								
7	善行市民センター	有権者数	89	610	653	868	766	574	858	4,418
		投票者数	33	120	151	278	320	271	400	1,573
		投票率(%)	37.08	19.67	23.12	32.03	41.78	47.21	46.62	35.60
8	秩父宮記念体育館	有権者数	89	659	944	1,295	1,072	809	1,567	6,435
		投票者数	25	153	287	500	446	422	746	2,579
		投票率(%)	28.09	23.22	30.40	38.61	41.60	52.16	47.61	40.08
9	鵜沼市民センター	有権者数	149	585	730	1,427	1,327	866	1,691	6,775
		投票者数	53	119	184	443	540	406	861	2,606
		投票率(%)	35.57	20.34	25.21	31.04	40.69	46.88	50.92	38.46
10	鵜沼南小学校	有権者数	121	471	618	1,071	912	669	1,032	4,894
		投票者数	36	98	144	298	363	369	524	1,832
		投票率(%)	29.75	20.81	23.30	27.82	39.80	55.16	50.78	37.43
11	太陽の家	有権者数	182	627	842	1,352	1,118	791	1,187	6,099
		投票者数	71	152	242	454	491	405	590	2,405
		投票率(%)	39.01	24.24	28.74	33.58	43.92	51.20	49.71	39.43
12	鵜沼藤が谷市民の家	有権者数	88	440	494	877	834	626	1,162	4,521
		投票者数	30	98	137	293	319	313	529	1,719
		投票率(%)	34.09	22.27	27.73	33.41	38.25	50.00	45.53	38.02
13	鵜沼洋小学校	有権者数	136	517	628	1,061	949	723	1,168	5,182
		投票者数	52	132	182	400	449	383	538	2,136
		投票率(%)	38.24	25.53	28.98	37.70	47.31	52.97	46.06	41.22
14	鵜沼高等学校	有権者数	94	496	633	904	859	629	1,089	4,704
		投票者数	40	121	214	385	369	356	547	2,032
		投票率(%)	42.55	24.40	33.81	42.59	42.96	56.60	50.23	43.20

投票区	投票所名	区分	10代	20代	30代	40代	50代	60代	70代以上	計
15	第一中学校	有権者数	118	630	948	1,111	828	665	1,202	5,502
		投票者数	36	141	265	369	346	329	593	2,079
		投票率(%)	30.51	22.38	27.95	33.21	41.79	49.47	49.33	37.79
16	鵜沼小学校	有権者数	135	764	947	1,280	1,119	711	993	5,949
		投票者数	42	153	289	468	458	366	449	2,225
		投票率(%)	31.11	20.03	30.52	36.56	40.93	51.48	45.22	37.40
17	鵜沼中学校	有権者数	104	650	884	1,098	1,011	860	1,344	5,951
		投票者数	36	129	271	403	459	441	643	2,382
		投票率(%)	34.62	19.85	30.66	36.70	45.40	51.28	47.84	40.03
18	大鋸小学校	有権者数	138	667	772	1,050	899	800	1,300	5,626
		投票者数	42	123	199	317	361	419	644	2,105
		投票率(%)	30.43	18.44	25.78	30.19	40.16	52.38	49.54	37.42
19	村岡公民館	有権者数	96	626	674	877	753	585	785	4,396
		投票者数	30	141	169	277	319	283	328	1,547
		投票率(%)	31.25	22.52	25.07	31.58	42.36	48.38	41.78	35.19
20	高谷小学校	有権者数	120	593	984	1,143	786	619	879	5,124
		投票者数	37	125	272	376	316	280	431	1,837
		投票率(%)	30.83	21.08	27.64	32.90	40.20	45.23	49.03	35.85
21	藤が岡市民の家	有権者数	111	474	890	1,181	936	711	1,264	5,567
		投票者数	37	120	299	492	434	374	645	2,401
		投票率(%)	33.33	25.32	33.60	41.66	46.37	52.60	51.03	43.13
22	藤ヶ岡中学校	有権者数	99	410	641	980	726	615	1,248	4,719
		投票者数	30	106	205	318	324	314	632	1,929
		投票率(%)	30.30	25.85	31.98	32.45	44.63	51.06	50.64	40.88
23	片瀬小学校	有権者数	65	215	226	431	454	321	522	2,234
		投票者数	30	49	75	140	212	146	256	908
		投票率(%)	46.15	22.79	33.19	32.48	46.70	45.48	49.04	40.64
24	片瀬市民センター	有権者数	89	343	383	736	785	545	890	3,771
		投票者数	22	69	89	226	286	247	407	1,346
		投票率(%)	24.72	20.12	23.24	30.71	36.43	45.32	45.73	35.69
25	湘南白百合学園小学校	有権者数	65	295	391	666	651	415	604	3,087
		投票者数	19	43	93	171	235	219	291	1,071
		投票率(%)	29.23	14.58	23.79	25.68	36.10	52.77	48.18	34.69
26	片瀬中学校	有権者数	90	278	228	570	668	520	1,480	3,834
		投票者数	33	69	69	215	291	275	680	1,632
		投票率(%)	36.67	24.82	30.26	37.72	43.56	52.88	45.95	42.57
27	江の島市民の家	有権者数	5	18	19	65	34	45	130	316
		投票者数	2	10	9	33	22	29	52	157
		投票率(%)	40.00	55.56	47.37	50.77	64.71	64.44	40.00	49.68
28	辻堂青少年会館	有権者数	112	796	918	1,140	870	700	1,153	5,689
		投票者数	39	182	309	408	441	399	633	2,411
		投票率(%)	34.82	22.86	33.66	35.79	50.69	57.00	54.90	42.38
29	八松小学校	有権者数	92	608	862	948	704	540	971	4,725
		投票者数	35	154	284	321	308	284	505	1,891
		投票率(%)	38.04	25.33	32.95	33.86	43.75	52.59	52.01	40.02

投票区	投票所名	区分	10代	20代	30代	40代	50代	60代	70代以上	計
30	辻堂市民の家	有権者数	112	527	1,044	1,107	716	550	796	4,852
		投票者数	32	124	267	356	282	281	391	1,733
		投票率(%)	28.57	23.53	25.57	32.16	39.39	51.09	49.12	35.72
31	辻堂小学校	有権者数	197	797	955	1,569	1,380	929	1,515	7,342
		投票者数	63	204	239	498	613	511	773	2,901
		投票率(%)	31.98	25.60	25.03	31.74	44.42	55.01	51.02	39.51
32	高砂小学校	有権者数	70	385	430	614	543	437	679	3,158
		投票者数	25	91	107	219	247	240	355	1,284
		投票率(%)	35.71	23.64	24.88	35.67	45.49	54.92	52.28	40.66
33	辻堂団地集会所	有権者数	60	250	386	630	574	496	1,284	3,680
		投票者数	20	71	114	196	250	236	645	1,532
		投票率(%)	33.33	28.40	29.53	31.11	43.55	47.58	50.23	41.63
34	明治市民センター	有権者数	143	898	1,370	1,763	1,360	1,133	1,754	8,421
		投票者数	52	196	408	649	565	606	913	3,389
		投票率(%)	36.36	21.83	29.78	36.81	41.54	53.49	52.05	40.24
35	明治中学校	有権者数	111	621	867	1,035	903	730	1,126	5,393
		投票者数	39	127	251	342	374	395	478	2,006
		投票率(%)	35.14	20.45	28.95	33.04	41.42	54.11	42.45	37.20
36	羽鳥小学校	有権者数	139	655	1,152	1,460	1,031	847	1,253	6,537
		投票者数	42	147	293	498	432	393	614	2,419
		投票率(%)	30.22	22.44	25.43	34.11	41.90	46.40	49.00	37.00
37	明治小学校	有権者数	158	583	659	1,093	821	633	755	4,702
		投票者数	46	109	162	310	312	282	351	1,572
		投票率(%)	29.11	18.70	24.58	28.36	38.00	44.55	46.49	33.43
38	大庭小学校	有権者数	159	647	898	1,263	980	1,040	1,763	6,750
		投票者数	38	118	214	359	350	485	849	2,413
		投票率(%)	23.90	18.24	23.83	28.42	35.71	46.63	48.16	35.75
39	小糸小学校	有権者数	119	482	610	869	722	1,032	1,463	5,297
		投票者数	40	95	176	288	282	519	811	2,211
		投票率(%)	33.61	19.71	28.85	33.14	39.06	50.29	55.43	41.74
40	駒寄小学校	有権者数	122	417	652	1,074	662	609	1,252	4,788
		投票者数	29	80	197	308	264	326	613	1,817
		投票率(%)	23.77	19.18	30.21	28.68	39.88	53.53	48.96	37.95
41	善行小学校	有権者数	61	296	339	586	528	539	1,327	3,676
		投票者数	13	65	93	180	231	252	647	1,481
		投票率(%)	21.31	21.96	27.43	30.72	43.75	46.75	48.76	40.29
42	六会小学校	有権者数	166	962	983	1,340	975	654	1,214	6,294
		投票者数	46	203	294	488	402	341	573	2,347
		投票率(%)	27.71	21.10	29.91	36.42	41.23	52.14	47.20	37.29
43	六会中学校	有権者数	194	826	913	1,372	1,124	907	1,469	6,805
		投票者数	66	203	293	490	493	423	665	2,633
		投票率(%)	34.02	24.58	32.09	35.71	43.86	46.64	45.27	38.69
44	亀井野小学校	有権者数	104	472	540	723	593	597	957	3,986
		投票者数	34	103	178	258	272	306	460	1,611
		投票率(%)	32.69	21.82	32.96	35.68	45.87	51.26	48.07	40.42

投票区	投票所名	区分	10代	20代	30代	40代	50代	60代	70代以上	計
45	六会市民センター	有権者数	140	691	890	1,147	940	798	1,530	6,136
		投票者数	34	136	258	393	373	409	780	2,383
		投票率(%)	24.29	19.68	28.99	34.26	39.68	51.25	50.98	38.84
46	富士見台小学校	有権者数	129	707	954	1,117	893	806	1,282	5,888
		投票者数	46	138	261	342	346	347	620	2,100
		投票率(%)	35.66	19.52	27.36	30.62	38.75	43.05	48.36	35.67
47	石川小学校	有権者数	167	775	812	1,122	891	481	616	4,864
		投票者数	45	127	151	284	294	197	273	1,371
		投票率(%)	26.95	16.39	18.60	25.31	33.00	40.96	44.32	28.19
48	俣野小学校	有権者数	97	511	656	796	790	762	1,372	4,984
		投票者数	34	100	170	258	287	355	650	1,854
		投票率(%)	35.05	19.57	25.91	32.41	36.33	46.59	47.38	37.20
49	長後市民センター	有権者数	81	474	608	823	654	645	1,427	4,712
		投票者数	23	86	162	256	268	325	693	1,813
		投票率(%)	28.40	18.14	26.64	31.11	40.98	50.39	48.56	38.48
50	長後滝山市民の家	有権者数	139	625	799	1,330	901	770	1,372	5,936
		投票者数	40	105	203	383	335	379	633	2,078
		投票率(%)	28.78	16.80	25.41	28.80	37.18	49.22	46.14	35.01
51	長後小学校	有権者数	105	703	794	986	823	750	1,364	5,525
		投票者数	35	127	216	280	353	338	638	1,987
		投票率(%)	33.33	18.07	27.20	28.40	42.89	45.07	46.77	35.96
52	高倉中学校	有権者数	85	483	575	799	624	534	1,000	4,100
		投票者数	25	83	141	249	245	283	477	1,503
		投票率(%)	29.41	17.18	24.52	31.16	39.26	53.00	47.70	36.66
53	渋谷ヶ原集会所	有権者数	233	1,025	903	1,263	1,302	757	1,022	6,505
		投票者数	65	230	297	452	586	381	514	2,525
		投票率(%)	27.90	22.44	32.89	35.79	45.01	50.33	50.29	38.82
54	湘南台小学校	有権者数	126	905	896	1,082	965	694	1,290	5,958
		投票者数	52	183	275	405	461	358	643	2,377
		投票率(%)	41.27	20.22	30.69	37.43	47.77	51.59	49.85	39.90
55	湘南台中学校	有権者数	168	1,067	1,321	1,553	1,060	772	1,414	7,355
		投票者数	56	241	423	609	433	375	703	2,840
		投票率(%)	33.33	22.59	32.02	39.21	40.85	48.58	49.72	38.61
56	葛原公民館	有権者数	49	243	396	548	392	384	652	2,664
		投票者数	9	45	88	143	136	179	278	878
		投票率(%)	18.37	18.52	22.22	26.09	34.69	46.61	42.64	32.96
57	菖蒲沢市民の家	有権者数	90	651	505	665	441	382	743	3,477
		投票者数	13	90	111	156	148	171	342	1,031
		投票率(%)	14.44	13.82	21.98	23.46	33.56	44.76	46.03	29.65
58	打戻自治会館	有権者数	14	99	125	164	122	152	263	939
		投票者数	1	14	39	71	54	90	151	420
		投票率(%)	7.14	14.14	31.20	43.29	44.26	59.21	57.41	44.73
59	御所見市民センター	有権者数	113	444	485	915	624	660	1,428	4,669
		投票者数	31	69	121	250	208	294	681	1,654
		投票率(%)	27.43	15.54	24.95	27.32	33.33	44.55	47.69	35.43

投票区	投票所名	区分	10代	20代	30代	40代	50代	60代	70代以上	計
60	宮原自治会館	有権者数	60	245	376	651	434	515	962	3,243
		投票者数	14	51	123	235	182	271	499	1,375
		投票率(%)	23.33	20.82	32.71	36.10	41.94	52.62	51.87	42.40
61	滝の沢小学校	有権者数	122	444	579	973	635	945	2,000	5,698
		投票者数	34	99	164	312	259	497	1,109	2,474
		投票率(%)	27.87	22.30	28.32	32.07	40.79	52.59	55.45	43.42
62	遠藤市民センター	有権者数	149	527	515	977	722	563	1,046	4,499
		投票者数	42	106	162	317	308	320	521	1,776
		投票率(%)	28.19	20.11	31.46	32.45	42.66	56.84	49.81	39.48
63	秋葉台中学校	有権者数	118	686	777	909	836	747	844	4,917
		投票者数	22	105	172	279	282	335	409	1,604
		投票率(%)	18.64	15.31	22.14	30.69	33.73	44.85	48.46	32.62
64	滝の沢中学校	有権者数	119	423	494	771	606	711	1,061	4,185
		投票者数	39	66	129	245	246	361	590	1,676
		投票率(%)	32.77	15.60	26.11	31.78	40.59	50.77	55.61	40.05
65	石名坂温水プール	有権者数	185	642	896	1,725	1,179	906	1,734	7,267
		投票者数	63	133	255	537	486	455	895	2,824
		投票率(%)	34.05	20.72	28.46	31.13	41.22	50.22	51.61	38.86
66	浜見小学校	有権者数	75	203	405	899	518	361	571	3,032
		投票者数	25	41	108	244	196	178	323	1,115
		投票率(%)	33.33	20.20	26.67	27.14	37.84	49.31	56.57	36.77
67	新林小学校	有権者数	167	766	824	1,185	1,247	775	1,032	5,996
		投票者数	67	164	283	510	638	419	543	2,624
		投票率(%)	40.12	21.41	34.34	43.04	51.16	54.06	52.62	43.76
68	片瀬しおさいセンター	有権者数	89	314	369	803	644	418	833	3,470
		投票者数	34	70	97	254	270	206	399	1,330
		投票率(%)	38.20	22.29	26.29	31.63	41.93	49.28	47.90	38.33
69	善行町内会館	有権者数	59	392	475	658	574	364	751	3,273
		投票者数	16	77	128	225	231	173	367	1,217
		投票率(%)	27.12	19.64	26.95	34.19	40.24	47.53	48.87	37.18
70	村岡市民の家	有権者数	50	321	421	508	479	347	715	2,841
		投票者数	14	64	130	202	207	173	361	1,151
		投票率(%)	28.00	19.94	30.88	39.76	43.22	49.86	50.49	40.51
71	教育文化センター	有権者数	69	294	268	468	436	354	530	2,419
		投票者数	25	66	66	152	172	194	260	935
		投票率(%)	36.23	22.45	24.63	32.48	39.45	54.80	49.06	38.65
72	まちづくり協会ビル	有権者数	45	409	465	557	441	270	368	2,555
		投票者数	19	84	125	203	182	127	186	926
		投票率(%)	42.22	20.54	26.88	36.45	41.27	47.04	50.54	36.24
73	石川コミュニティセンター	有権者数	120	550	646	815	762	485	555	3,933
		投票者数	29	74	157	213	268	207	237	1,185
		投票率(%)	24.17	13.45	24.30	26.14	35.17	42.68	42.70	30.13
74	柄沢中央町内会館	有権者数	114	443	801	1,118	572	400	722	4,170
		投票者数	28	75	246	377	233	207	357	1,523
		投票率(%)	24.56	16.93	30.71	33.72	40.73	51.75	49.45	36.52

投票区	投票所名	区分	10代	20代	30代	40代	50代	60代	70代以上	計
合 計	有権者数		8,129	40,275	50,389	71,159	58,348	46,768	79,979	355,047
	投票者数		2,561	8,319	14,295	23,661	24,126	23,369	39,184	135,515
	投票率(%)		31.50	20.66	28.37	33.25	41.35	49.97	48.99	38.17

※ 各投票区の投票者数には期日前投票及び不在者投票者数を含む。投票率は小数第3位を四捨五入。

イ 神奈川県議会議員選挙

投票区	投票所名	区分	10代	20代	30代	40代	50代	60代	70代以上	計	
1	藤沢市役所	有権者数	105	892	1,151	1,228	1,158	796	1,262	6,592	
		投票者数	34	202	382	457	515	410	604	2,604	
		投票率(%)	32.38	22.65	33.19	37.22	44.47	51.51	47.86	39.50	
2	大越小学校	有権者数	139	589	777	1,131	1,060	859	1,422	5,977	
		投票者数	33	106	203	342	373	357	651	2,065	
		投票率(%)	23.74	18.00	26.13	30.24	35.19	41.56	45.78	34.55	
3	聖園女学院	有権者数	91	845	603	712	650	565	999	4,465	
		投票者数	35	177	171	253	258	277	462	1,633	
		投票率(%)	38.46	20.95	28.36	35.53	39.69	49.03	46.25	36.57	
4	済美館	有権者数	68	480	674	759	660	539	996	4,176	
		投票者数	24	74	204	284	257	276	469	1,588	
		投票率(%)	35.29	15.42	30.27	37.42	38.94	51.21	47.09	38.03	
5	本町小学校	有権者数	147	817	1,047	1,373	1,340	1,029	1,675	7,428	
		投票者数	59	162	346	462	540	501	783	2,853	
		投票率(%)	40.14	19.83	33.05	33.65	40.30	48.69	46.75	38.41	
6	(H26.12 廃止)	有権者数									
		投票者数									
		投票率(%)									
7	善行市民センター	有権者数	89	610	653	868	766	574	858	4,418	
		投票者数	33	119	147	278	316	269	397	1,559	
		投票率(%)	37.08	19.51	22.51	32.03	41.25	46.86	46.27	35.29	
8	秩父宮記念体育館	有権者数	89	659	944	1,295	1,072	809	1,567	6,435	
		投票者数	25	149	287	499	445	421	739	2,565	
		投票率(%)	28.09	22.61	30.40	38.53	41.51	52.04	47.16	39.86	
9	鵜沼市民センター	有権者数	149	585	730	1,427	1,327	866	1,691	6,775	
		投票者数	53	118	184	441	539	407	864	2,606	
		投票率(%)	35.57	20.17	25.21	30.90	40.62	47.00	51.09	38.46	
10	鵜南小学校	有権者数	121	471	618	1,071	912	669	1,032	4,894	
		投票者数	36	98	144	298	362	368	524	1,830	
		投票率(%)	29.75	20.81	23.30	27.82	39.69	55.01	50.78	37.39	
11	太陽の家	有権者数	182	627	842	1,352	1,118	791	1,187	6,099	
		投票者数	71	152	242	453	491	405	588	2,402	
		投票率(%)	39.01	24.24	28.74	33.51	43.92	51.20	49.54	39.38	
12	鵜沼藤が谷市民の家	有権者数	88	439	494	877	834	626	1,162	4,520	
		投票者数	30	96	138	292	319	309	527	1,711	
		投票率(%)	34.09	21.87	27.94	33.30	38.25	49.36	45.35	37.85	

投票区	投票所名	区分	10代	20代	30代	40代	50代	60代	70代以上	計
13	鵜洋小学校	有権者数	136	517	628	1,061	949	723	1,168	5,182
		投票者数	52	132	182	399	446	382	538	2,131
		投票率(%)	38.24	25.53	28.98	37.61	47.00	52.84	46.06	41.12
14	鵜沼高等学校	有権者数	94	496	633	904	859	629	1,089	4,704
		投票者数	40	121	213	382	367	356	544	2,023
		投票率(%)	42.55	24.40	33.65	42.26	42.72	56.60	49.95	43.01
15	第一中学校	有権者数	118	630	946	1,111	828	665	1,202	5,500
		投票者数	36	140	261	366	343	329	590	2,065
		投票率(%)	30.51	22.22	27.59	32.94	41.43	49.47	49.08	37.55
16	鵜沼小学校	有権者数	135	764	947	1,280	1,119	711	993	5,949
		投票者数	42	152	287	465	454	366	444	2,210
		投票率(%)	31.11	19.90	30.31	36.33	40.57	51.48	44.71	37.15
17	鵜沼中学校	有権者数	104	650	884	1,098	1,011	860	1,344	5,951
		投票者数	36	129	268	399	457	440	640	2,369
		投票率(%)	34.62	19.85	30.32	36.34	45.20	51.16	47.62	39.81
18	大鋸小学校	有権者数	138	667	772	1,050	899	800	1,300	5,626
		投票者数	42	122	199	314	360	417	643	2,097
		投票率(%)	30.43	18.29	25.78	29.90	40.04	52.13	49.46	37.27
19	村岡公民館	有権者数	96	626	674	877	753	585	785	4,396
		投票者数	30	139	166	277	318	278	328	1,536
		投票率(%)	31.25	22.20	24.63	31.58	42.23	47.52	41.78	34.94
20	高谷小学校	有権者数	120	593	984	1,143	786	619	879	5,124
		投票者数	35	125	271	374	316	279	430	1,830
		投票率(%)	29.17	21.08	27.54	32.72	40.20	45.07	48.92	35.71
21	藤が岡市民の家	有権者数	111	474	890	1,180	935	711	1,264	5,565
		投票者数	37	118	298	488	432	371	642	2,386
		投票率(%)	33.33	24.89	33.48	41.36	46.20	52.18	50.79	42.88
22	藤ヶ岡中学校	有権者数	99	410	641	980	726	615	1,248	4,719
		投票者数	30	106	203	317	324	313	622	1,915
		投票率(%)	30.30	25.85	31.67	32.35	44.63	50.89	49.84	40.58
23	片瀬小学校	有権者数	65	215	226	431	454	321	522	2,234
		投票者数	30	49	74	139	212	146	256	906
		投票率(%)	46.15	22.79	32.74	32.25	46.70	45.48	49.04	40.56
24	片瀬市民センター	有権者数	88	343	383	736	785	545	890	3,770
		投票者数	21	69	88	226	286	247	405	1,342
		投票率(%)	23.86	20.12	22.98	30.71	36.43	45.32	45.51	35.60
25	湘南白百合学園小学校	有権者数	65	295	391	666	651	415	604	3,087
		投票者数	19	43	92	171	234	219	291	1,069
		投票率(%)	29.23	14.58	23.53	25.68	35.94	52.77	48.18	34.63
26	片瀬中学校	有権者数	90	278	228	570	668	520	1,480	3,834
		投票者数	33	69	68	215	291	275	676	1,627
		投票率(%)	36.67	24.82	29.82	37.72	43.56	52.88	45.68	42.44
27	江の島市民の家	有権者数	5	18	19	65	34	45	130	316
		投票者数	2	10	9	33	22	29	52	157
		投票率(%)	40.00	55.56	47.37	50.77	64.71	64.44	40.00	49.68

投票区	投票所名	区分	10代	20代	30代	40代	50代	60代	70代以上	計
28	辻堂青少年会館	有権者数	112	796	918	1,140	870	700	1,153	5,689
		投票者数	39	182	309	408	441	399	632	2,410
		投票率(%)	34.82	22.86	33.66	35.79	50.69	57.00	54.81	42.36
29	八松小学校	有権者数	92	608	862	948	704	540	971	4,725
		投票者数	35	154	284	319	308	284	504	1,888
		投票率(%)	38.04	25.33	32.95	33.65	43.75	52.59	51.91	39.96
30	辻堂市民の家	有権者数	112	527	1,043	1,107	716	550	796	4,851
		投票者数	31	124	266	354	281	280	392	1,728
		投票率(%)	27.68	23.53	25.50	31.98	39.25	50.91	49.25	35.62
31	辻堂小学校	有権者数	197	797	955	1,569	1,380	929	1,515	7,342
		投票者数	63	203	239	498	613	509	772	2,897
		投票率(%)	31.98	25.47	25.03	31.74	44.42	54.79	50.96	39.46
32	高砂小学校	有権者数	70	385	430	614	543	437	679	3,158
		投票者数	25	91	107	219	247	240	355	1,284
		投票率(%)	35.71	23.64	24.88	35.67	45.49	54.92	52.28	40.66
33	辻堂団地集会所	有権者数	60	250	386	630	574	496	1,284	3,680
		投票者数	20	70	114	196	249	236	644	1,529
		投票率(%)	33.33	28.00	29.53	31.11	43.38	47.58	50.16	41.55
34	明治市民センター	有権者数	143	898	1,370	1,763	1,360	1,133	1,754	8,421
		投票者数	51	196	408	649	565	604	913	3,386
		投票率(%)	35.66	21.83	29.78	36.81	41.54	53.31	52.05	40.21
35	明治中学校	有権者数	110	621	867	1,035	903	730	1,126	5,392
		投票者数	38	127	251	341	374	395	477	2,003
		投票率(%)	34.55	20.45	28.95	32.95	41.42	54.11	42.36	37.15
36	羽鳥小学校	有権者数	139	655	1,152	1,460	1,031	847	1,253	6,537
		投票者数	40	147	294	495	432	392	614	2,414
		投票率(%)	28.78	22.44	25.52	33.90	41.90	46.28	49.00	36.93
37	明治小学校	有権者数	158	582	659	1,093	821	633	755	4,701
		投票者数	46	108	162	308	312	282	349	1,567
		投票率(%)	29.11	18.56	24.58	28.18	38.00	44.55	46.23	33.33
38	大庭小学校	有権者数	159	647	898	1,263	980	1,040	1,763	6,750
		投票者数	38	117	214	358	349	483	847	2,406
		投票率(%)	23.90	18.08	23.83	28.35	35.61	46.44	48.04	35.64
39	小糸小学校	有権者数	119	482	610	869	722	1,032	1,463	5,297
		投票者数	40	95	176	287	282	519	809	2,208
		投票率(%)	33.61	19.71	28.85	33.03	39.06	50.29	55.30	41.68
40	駒寄小学校	有権者数	122	417	652	1,074	662	609	1,252	4,788
		投票者数	29	80	197	308	264	325	612	1,815
		投票率(%)	23.77	19.18	30.21	28.68	39.88	53.37	48.88	37.91
41	善行小学校	有権者数	61	296	338	586	528	539	1,327	3,675
		投票者数	13	65	92	180	232	251	645	1,478
		投票率(%)	21.31	21.96	27.22	30.72	43.94	46.57	48.61	40.22
42	六会小学校	有権者数	166	962	983	1,340	975	654	1,214	6,294
		投票者数	46	203	294	487	402	341	573	2,346
		投票率(%)	27.71	21.10	29.91	36.34	41.23	52.14	47.20	37.27

投票区	投票所名	区分	10代	20代	30代	40代	50代	60代	70代以上	計
43	六会中学校	有権者数	194	826	913	1,372	1,124	907	1,469	6,805
		投票者数	66	203	292	490	493	422	663	2,629
		投票率(%)	34.02	24.58	31.98	35.71	43.86	46.53	45.13	38.63
44	亀井野小学校	有権者数	104	472	540	723	593	597	957	3,986
		投票者数	34	102	178	258	272	306	459	1,609
		投票率(%)	32.69	21.61	32.96	35.68	45.87	51.26	47.96	40.37
45	六会市民センター	有権者数	140	691	890	1,147	940	798	1,530	6,136
		投票者数	34	136	257	393	373	409	779	2,381
		投票率(%)	24.29	19.68	28.88	34.26	39.68	51.25	50.92	38.80
46	富士見台小学校	有権者数	129	707	954	1,117	893	806	1,282	5,888
		投票者数	46	138	261	341	346	347	620	2,099
		投票率(%)	35.66	19.52	27.36	30.53	38.75	43.05	48.36	35.65
47	石川小学校	有権者数	167	775	812	1,122	891	481	616	4,864
		投票者数	45	127	151	284	294	197	273	1,371
		投票率(%)	26.95	16.39	18.60	25.31	33.00	40.96	44.32	28.19
48	俣野小学校	有権者数	97	511	656	796	790	762	1,372	4,984
		投票者数	34	99	170	259	287	352	648	1,849
		投票率(%)	35.05	19.37	25.91	32.54	36.33	46.19	47.23	37.10
49	長後市民センター	有権者数	81	474	608	823	654	645	1,427	4,712
		投票者数	23	86	162	255	267	325	694	1,812
		投票率(%)	28.40	18.14	26.64	30.98	40.83	50.39	48.63	38.46
50	長後滝山市民の家	有権者数	139	625	799	1,330	901	770	1,372	5,936
		投票者数	39	105	203	384	332	379	634	2,076
		投票率(%)	28.06	16.80	25.41	28.87	36.85	49.22	46.21	34.97
51	長後小学校	有権者数	105	703	794	986	823	750	1,364	5,525
		投票者数	35	127	215	280	352	338	638	1,985
		投票率(%)	33.33	18.07	27.08	28.40	42.77	45.07	46.77	35.93
52	高倉中学校	有権者数	85	483	575	799	624	534	1,000	4,100
		投票者数	25	83	141	248	245	283	477	1,502
		投票率(%)	29.41	17.18	24.52	31.04	39.26	53.00	47.70	36.63
53	渋谷ヶ原集会所	有権者数	233	1,025	903	1,263	1,302	757	1,022	6,505
		投票者数	65	230	297	452	586	381	514	2,525
		投票率(%)	27.90	22.44	32.89	35.79	45.01	50.33	50.29	38.82
54	湘南台小学校	有権者数	126	905	896	1,082	965	694	1,290	5,958
		投票者数	52	183	277	404	461	358	642	2,377
		投票率(%)	41.27	20.22	30.92	37.34	47.77	51.59	49.77	39.90
55	湘南台中学校	有権者数	168	1,067	1,321	1,552	1,060	772	1,414	7,354
		投票者数	56	240	423	608	432	375	704	2,838
		投票率(%)	33.33	22.49	32.02	39.18	40.75	48.58	49.79	38.59
56	葛原公民館	有権者数	49	243	396	548	392	384	652	2,664
		投票者数	9	45	88	143	136	179	278	878
		投票率(%)	18.37	18.52	22.22	26.09	34.69	46.61	42.64	32.96
57	菖蒲沢市民の家	有権者数	90	651	505	665	441	382	743	3,477
		投票者数	13	90	111	156	147	171	342	1,030
		投票率(%)	14.44	13.82	21.98	23.46	33.33	44.76	46.03	29.62

投票区	投票所名	区分	10代	20代	30代	40代	50代	60代	70代以上	計
58	打戻自治会館	有権者数	14	99	125	164	122	152	263	939
		投票者数	1	14	39	71	54	90	151	420
		投票率(%)	7.14	14.14	31.20	43.29	44.26	59.21	57.41	44.73
59	御所見市民センター	有権者数	113	444	485	915	624	660	1,428	4,669
		投票者数	31	69	121	250	208	294	680	1,653
		投票率(%)	27.43	15.54	24.95	27.32	33.33	44.55	47.62	35.40
60	宮原自治会館	有権者数	60	245	376	651	434	515	962	3,243
		投票者数	14	51	123	235	182	271	500	1,376
		投票率(%)	23.33	20.82	32.71	36.10	41.94	52.62	51.98	42.43
61	滝の沢小学校	有権者数	122	444	579	973	635	945	2,000	5,698
		投票者数	34	99	164	312	258	497	1,109	2,473
		投票率(%)	27.87	22.30	28.32	32.07	40.63	52.59	55.45	43.40
62	遠藤市民センター	有権者数	149	527	515	977	722	563	1,046	4,499
		投票者数	42	106	162	317	308	320	521	1,776
		投票率(%)	28.19	20.11	31.46	32.45	42.66	56.84	49.81	39.48
63	秋葉台中学校	有権者数	118	686	777	909	836	747	844	4,917
		投票者数	22	105	172	278	282	336	410	1,605
		投票率(%)	18.64	15.31	22.14	30.58	33.73	44.98	48.58	32.64
64	滝の沢中学校	有権者数	119	423	494	771	606	711	1,061	4,185
		投票者数	39	66	129	245	246	361	589	1,675
		投票率(%)	32.77	15.60	26.11	31.78	40.59	50.77	55.51	40.02
65	石名坂温水プール	有権者数	185	642	896	1,725	1,179	906	1,734	7,267
		投票者数	61	133	253	535	482	454	890	2,808
		投票率(%)	32.97	20.72	28.24	31.01	40.88	50.11	51.33	38.64
66	浜見小学校	有権者数	75	203	405	899	517	361	571	3,031
		投票者数	25	41	108	244	195	178	322	1,113
		投票率(%)	33.33	20.20	26.67	27.14	37.72	49.31	56.39	36.72
67	新林小学校	有権者数	167	766	824	1,185	1,247	775	1,032	5,996
		投票者数	67	161	283	509	634	417	538	2,609
		投票率(%)	40.12	21.02	34.34	42.95	50.84	53.81	52.13	43.51
68	片瀬しおさいセンター	有権者数	89	314	369	803	644	418	833	3,470
		投票者数	34	70	97	254	269	206	399	1,329
		投票率(%)	38.20	22.29	26.29	31.63	41.77	49.28	47.90	38.30
69	善行町内会館	有権者数	59	392	475	658	574	364	751	3,273
		投票者数	16	77	128	225	230	173	366	1,215
		投票率(%)	27.12	19.64	26.95	34.19	40.07	47.53	48.74	37.12
70	村岡市民の家	有権者数	50	321	421	508	479	347	715	2,841
		投票者数	12	63	130	202	207	171	358	1,143
		投票率(%)	24.00	19.63	30.88	39.76	43.22	49.28	50.07	40.23
71	教育文化センター	有権者数	69	294	268	468	436	354	530	2,419
		投票者数	25	66	65	152	172	193	259	932
		投票率(%)	36.23	22.45	24.25	32.48	39.45	54.52	48.87	38.53
72	まちづくり協会ビル	有権者数	45	409	465	557	441	270	368	2,555
		投票者数	19	84	125	203	182	127	186	926
		投票率(%)	42.22	20.54	26.88	36.45	41.27	47.04	50.54	36.24

投票区	投票所名	区分	10代	20代	30代	40代	50代	60代	70代以上	計
73	石川コミュニティセンター	有権者数	120	550	646	815	762	485	555	3,933
		投票者数	29	74	157	213	268	207	237	1,185
		投票率(%)	24.17	13.45	24.30	26.14	35.17	42.68	42.70	30.13
74	柄沢中央町内会館	有権者数	114	443	801	1,118	572	400	722	4,170
		投票者数	28	75	246	378	233	206	354	1,520
		投票率(%)	24.56	16.93	30.71	33.81	40.73	51.50	49.03	36.45
合計		有権者数	8,127	40,273	50,385	71,157	58,346	46,768	79,979	355,035
		投票者数	2,547	8,287	14,262	23,609	24,061	23,310	39,081	135,157
		投票率(%)	31.34	20.58	28.31	33.18	41.24	49.84	48.86	38.07

※ 各投票区の投票者数には期日前投票及び不在者投票者数を含む。投票率は小数第3位を四捨五入。

ウ 藤沢市議会議員選挙

投票区	投票所名	区分	10代	20代	30代	40代	50代	60代	70代以上	計	
1	藤沢市役所	有権者数	106	868	1,135	1,226	1,151	797	1,250	6,533	
		投票者数	31	150	327	444	484	389	608	2,433	
		投票率(%)	29.25	17.28	28.81	36.22	42.05	48.81	48.64	37.24	
2	大越小学校	有権者数	137	580	767	1,127	1,062	851	1,413	5,937	
		投票者数	30	95	203	357	357	370	662	2,074	
		投票率(%)	21.90	16.38	26.47	31.68	33.62	43.48	46.85	34.93	
3	聖園女学院	有権者数	87	813	593	712	643	565	984	4,397	
		投票者数	21	141	146	214	249	253	459	1,483	
		投票率(%)	24.14	17.34	24.62	30.06	38.72	44.78	46.65	33.73	
4	済美館	有権者数	69	465	672	758	659	537	993	4,153	
		投票者数	20	75	192	281	246	263	450	1,527	
		投票率(%)	28.99	16.13	28.57	37.07	37.33	48.98	45.32	36.77	
5	本町小学校	有権者数	149	798	1,038	1,371	1,339	1,028	1,673	7,396	
		投票者数	39	139	309	436	489	479	735	2,626	
		投票率(%)	26.17	17.42	29.77	31.80	36.52	46.60	43.93	35.51	
6	(H26.12 廃止)	有権者数									
		投票者数									
		投票率(%)									
7	善行市民センター	有権者数	91	587	649	857	762	570	850	4,366	
		投票者数	28	101	146	280	318	269	419	1,561	
		投票率(%)	30.77	17.21	22.50	32.67	41.73	47.19	49.29	35.75	
8	秩父宮記念体育館	有権者数	89	645	919	1,290	1,070	807	1,559	6,379	
		投票者数	22	113	235	475	452	403	717	2,417	
		投票率(%)	24.72	17.52	25.57	36.82	42.24	49.94	45.99	37.89	
9	鵜沼市民センター	有権者数	151	579	726	1,414	1,326	867	1,681	6,744	
		投票者数	35	104	181	456	529	420	859	2,584	
		投票率(%)	23.18	17.96	24.93	32.25	39.89	48.44	51.10	38.32	
10	鵜南小学校	有権者数	119	466	614	1,067	911	664	1,034	4,875	
		投票者数	19	82	137	290	345	344	500	1,717	
		投票率(%)	15.97	17.60	22.31	27.18	37.87	51.81	48.36	35.22	

投票区	投票所名	区分	10代	20代	30代	40代	50代	60代	70代以上	計
11	太陽の家	有権者数	181	617	830	1,351	1,123	786	1,187	6,075
		投票者数	50	133	222	455	476	382	564	2,282
		投票率(%)	27.62	21.56	26.75	33.68	42.39	48.60	47.51	37.56
12	鵜沼藤が谷市民の家	有権者数	84	436	489	871	833	627	1161	4,501
		投票者数	20	97	126	292	327	289	529	1,680
		投票率(%)	23.81	22.25	25.77	33.52	39.26	46.09	45.56	37.33
13	鵜沼洋小学校	有権者数	135	504	623	1,051	950	721	1,162	5,146
		投票者数	40	117	156	388	409	337	526	1,973
		投票率(%)	29.63	23.21	25.04	36.92	43.05	46.74	45.27	38.34
14	鵜沼高等学校	有権者数	95	484	630	898	858	621	1,084	4,670
		投票者数	30	104	173	343	370	327	517	1,864
		投票率(%)	31.58	21.49	27.46	38.20	43.12	52.66	47.69	39.91
15	第一中学校	有権者数	114	620	939	1,107	825	661	1,195	5,461
		投票者数	26	120	234	347	304	308	582	1,921
		投票率(%)	22.81	19.35	24.92	31.35	36.85	46.60	48.70	35.18
16	鵜沼小学校	有権者数	135	754	937	1,265	1,116	709	992	5,908
		投票者数	33	141	237	441	427	336	435	2,050
		投票率(%)	24.44	18.70	25.29	34.86	38.26	47.39	43.85	34.70
17	鵜沼中学校	有権者数	104	645	871	1,089	1,013	861	1,337	5,920
		投票者数	30	115	256	385	450	445	653	2,334
		投票率(%)	28.85	17.83	29.39	35.35	44.42	51.68	48.84	39.43
18	大鋸小学校	有権者数	140	651	772	1,045	889	793	1,296	5,586
		投票者数	30	102	190	288	355	410	647	2,022
		投票率(%)	21.43	15.67	24.61	27.56	39.93	51.70	49.92	36.20
19	村岡公民館	有権者数	93	600	663	873	751	585	772	4,337
		投票者数	29	119	159	269	306	270	355	1,507
		投票率(%)	31.18	19.83	23.98	30.81	40.75	46.15	45.98	34.75
20	高谷小学校	有権者数	116	582	971	1,136	788	614	881	5,088
		投票者数	27	111	220	359	283	290	418	1,708
		投票率(%)	23.28	19.07	22.66	31.60	35.91	47.23	47.45	33.57
21	藤が岡市民の家	有権者数	107	469	882	1,181	937	708	1,256	5,540
		投票者数	31	107	290	479	423	364	664	2,358
		投票率(%)	28.97	22.81	32.88	40.56	45.14	51.41	52.87	42.56
22	藤ヶ岡中学校	有権者数	102	403	627	973	722	613	1,247	4,687
		投票者数	22	77	183	307	275	306	612	1,782
		投票率(%)	21.57	19.11	29.19	31.55	38.09	49.92	49.08	38.02
23	片瀬小学校	有権者数	65	210	223	429	451	319	523	2,220
		投票者数	18	48	77	146	199	154	270	912
		投票率(%)	27.69	22.86	34.53	34.03	44.12	48.28	51.63	41.08
24	片瀬市民センター	有権者数	83	342	376	726	786	543	886	3,742
		投票者数	18	70	82	236	300	238	428	1,372
		投票率(%)	21.69	20.47	21.81	32.51	38.17	43.83	48.31	36.66
25	湘南白百合学園小学校	有権者数	61	290	382	658	651	413	599	3,054
		投票者数	16	48	82	190	219	204	280	1,039
		投票率(%)	26.23	16.55	21.47	28.88	33.64	49.39	46.74	34.02

投票区	投票所名	区分	10代	20代	30代	40代	50代	60代	70代以上	計
26	片瀬中学校	有権者数	89	272	224	569	665	524	1,471	3,814
		投票者数	27	55	69	178	275	251	654	1,509
		投票率(%)	30.34	20.22	30.80	31.28	41.35	47.90	44.46	39.56
27	江の島市民の家	有権者数	5	18	19	64	35	45	130	316
		投票者数	3	9	9	41	24	35	57	178
		投票率(%)	60.00	50.00	47.37	64.06	68.57	77.78	43.85	56.33
28	辻堂青少年会館	有権者数	112	754	904	1,133	864	700	1,139	5,606
		投票者数	28	143	275	380	392	369	590	2,177
		投票率(%)	25.00	18.97	30.42	33.54	45.37	52.71	51.80	38.83
29	八松小学校	有権者数	92	591	843	946	708	537	964	4,681
		投票者数	23	119	275	333	305	275	527	1,857
		投票率(%)	25.00	20.14	32.62	35.20	43.08	51.21	54.67	39.67
30	辻堂市民の家	有権者数	112	512	1,033	1,104	719	548	781	4,809
		投票者数	22	114	225	323	281	270	375	1,610
		投票率(%)	19.64	22.27	21.78	29.26	39.08	49.27	48.02	33.48
31	辻堂小学校	有権者数	196	796	949	1,555	1,390	928	1,510	7,324
		投票者数	52	183	249	494	621	541	782	2,922
		投票率(%)	26.53	22.99	26.24	31.77	44.68	58.30	51.79	39.90
32	高砂小学校	有権者数	67	381	419	613	539	440	677	3,136
		投票者数	17	76	93	187	227	227	329	1,156
		投票率(%)	25.37	19.95	22.20	30.51	42.12	51.59	48.60	36.86
33	辻堂団地集会所	有権者数	58	247	380	629	570	494	1,274	3,652
		投票者数	10	56	88	153	237	231	630	1,405
		投票率(%)	17.24	22.67	23.16	24.32	41.58	46.76	49.45	38.47
34	明治市民センター	有権者数	144	875	1,347	1,748	1,361	1,128	1,746	8,349
		投票者数	41	157	333	548	541	585	895	3,100
		投票率(%)	28.47	17.94	24.72	31.35	39.75	51.86	51.26	37.13
35	明治中学校	有権者数	111	610	849	1,027	908	725	1,121	5,351
		投票者数	29	87	209	322	368	377	491	1,883
		投票率(%)	26.13	14.26	24.62	31.35	40.53	52.00	43.80	35.19
36	羽鳥小学校	有権者数	136	637	1,135	1,458	1,034	845	1,243	6,488
		投票者数	30	128	290	445	406	363	601	2,263
		投票率(%)	22.06	20.09	25.55	30.52	39.27	42.96	48.35	34.88
37	明治小学校	有権者数	159	558	653	1,087	817	631	756	4,661
		投票者数	34	85	144	282	280	264	336	1,425
		投票率(%)	21.38	15.23	22.05	25.94	34.27	41.84	44.44	30.57
38	大庭小学校	有権者数	161	629	891	1,254	976	1,038	1,752	6,701
		投票者数	25	107	200	362	334	448	783	2,259
		投票率(%)	15.53	17.01	22.45	28.87	34.22	43.16	44.69	33.71
39	小糸小学校	有権者数	114	477	603	870	722	1,027	1,465	5,278
		投票者数	31	84	161	282	273	479	795	2,105
		投票率(%)	27.19	17.61	26.70	32.41	37.81	46.64	54.27	39.88
40	駒寄小学校	有権者数	122	410	649	1,069	660	603	1,252	4,765
		投票者数	15	65	175	305	229	306	559	1,654
		投票率(%)	12.30	15.85	26.96	28.53	34.70	50.75	44.65	34.71

投票区	投票所名	区分	10代	20代	30代	40代	50代	60代	70代以上	計
41	善行小学校	有権者数	60	289	336	586	520	541	1,323	3,655
		投票者数	12	57	98	182	230	257	673	1,509
		投票率(%)	20.00	19.72	29.17	31.06	44.23	47.50	50.87	41.29
42	六会小学校	有権者数	169	929	974	1,337	973	657	1,200	6,239
		投票者数	31	202	294	450	353	328	555	2,213
		投票率(%)	18.34	21.74	30.18	33.66	36.28	49.92	46.25	35.47
43	六会中学校	有権者数	194	809	909	1,361	1,119	907	1,461	6,760
		投票者数	58	190	245	463	487	432	713	2,588
		投票率(%)	29.90	23.49	26.95	34.02	43.52	47.63	48.80	38.28
44	亀井野小学校	有権者数	107	466	528	722	593	591	954	3,961
		投票者数	35	100	180	285	306	309	504	1,719
		投票率(%)	32.71	21.46	34.09	39.47	51.60	52.28	52.83	43.40
45	六会市民センター	有権者数	140	677	877	1,131	936	802	1,525	6,088
		投票者数	31	124	234	384	377	427	833	2,410
		投票率(%)	22.14	18.32	26.68	33.95	40.28	53.24	54.62	39.59
46	富士見台小学校	有権者数	134	691	941	1,114	898	803	1,277	5,858
		投票者数	32	125	235	337	328	340	617	2,014
		投票率(%)	23.88	18.09	24.97	30.25	36.53	42.34	48.32	34.38
47	石川小学校	有権者数	162	755	796	1,114	889	479	609	4,804
		投票者数	42	129	163	264	310	177	252	1,337
		投票率(%)	25.93	17.09	20.48	23.70	34.87	36.95	41.38	27.83
48	俣野小学校	有権者数	96	502	645	793	796	755	1,369	4,956
		投票者数	29	96	153	270	301	378	682	1,909
		投票率(%)	30.21	19.12	23.72	34.05	37.81	50.07	49.82	38.52
49	長後市民センター	有権者数	82	453	603	813	652	640	1,413	4,656
		投票者数	18	82	157	248	249	322	704	1,780
		投票率(%)	21.95	18.10	26.04	30.50	38.19	50.31	49.82	38.23
50	長後滝山市民の家	有権者数	138	602	791	1,312	900	764	1,362	5,869
		投票者数	29	85	184	357	296	354	659	1,964
		投票率(%)	21.01	14.12	23.26	27.21	32.89	46.34	48.38	33.46
51	長後小学校	有権者数	106	677	791	980	824	742	1,361	5,481
		投票者数	28	126	210	258	348	341	687	1,998
		投票率(%)	26.42	18.61	26.55	26.33	42.23	45.96	50.48	36.45
52	高倉中学校	有権者数	83	464	567	790	625	533	999	4,061
		投票者数	15	67	131	239	236	277	485	1,450
		投票率(%)	18.07	14.44	23.10	30.25	37.76	51.97	48.55	35.71
53	渋谷ヶ原集会所	有権者数	229	986	888	1,251	1,297	760	1,004	6,415
		投票者数	54	194	261	420	508	343	478	2,258
		投票率(%)	23.58	19.68	29.39	33.57	39.17	45.13	47.61	35.20
54	湘南台小学校	有権者数	125	870	880	1,070	959	695	1,278	5,877
		投票者数	30	198	266	339	403	344	630	2,210
		投票率(%)	24.00	22.76	30.23	31.68	42.02	49.50	49.30	37.60
55	湘南台中学校	有権者数	163	1,035	1,304	1,543	1,052	769	1,395	7,261
		投票者数	42	174	381	537	369	342	668	2,513
		投票率(%)	25.77	16.81	29.22	34.80	35.08	44.47	47.89	34.61

投票区	投票所名	区分	10代	20代	30代	40代	50代	60代	70代以上	計
56	葛原公民館	有権者数	50	238	389	546	388	386	650	2,647
		投票者数	11	38	91	160	133	166	287	886
		投票率(%)	22.00	15.97	23.39	29.30	34.28	43.01	44.15	33.47
57	菖蒲沢市民の家	有権者数	89	633	496	660	437	381	734	3,430
		投票者数	29	291	158	175	163	185	377	1,378
		投票率(%)	32.58	45.97	31.85	26.52	37.30	48.56	51.36	40.17
58	打戻自治会館	有権者数	15	95	122	163	121	153	262	931
		投票者数	5	15	35	86	65	101	173	480
		投票率(%)	33.33	15.79	28.69	52.76	53.72	66.01	66.03	51.56
59	御所見市民センター	有権者数	110	438	484	905	631	656	1,416	4,640
		投票者数	31	81	135	302	243	355	832	1,979
		投票率(%)	28.18	18.49	27.89	33.37	38.51	54.12	58.76	42.65
60	宮原自治会館	有権者数	61	240	372	648	430	516	957	3,224
		投票者数	17	62	144	315	208	309	612	1,667
		投票率(%)	27.87	25.83	38.71	48.61	48.37	59.88	63.95	51.71
61	滝の沢小学校	有権者数	120	435	574	962	630	942	2,006	5,669
		投票者数	24	81	152	296	220	476	1,057	2,306
		投票率(%)	20.00	18.62	26.48	30.77	34.92	50.53	52.69	40.68
62	遠藤市民センター	有権者数	143	516	516	973	725	558	1,048	4,479
		投票者数	23	127	175	334	303	313	556	1,831
		投票率(%)	16.08	24.61	33.91	34.33	41.79	56.09	53.05	40.88
63	秋葉台中学校	有権者数	116	670	760	910	835	740	848	4,879
		投票者数	28	140	200	266	283	324	395	1,636
		投票率(%)	24.14	20.90	26.32	29.23	33.89	43.78	46.58	33.53
64	滝の沢中学校	有権者数	118	413	489	771	604	706	1,058	4,159
		投票者数	31	76	138	257	224	379	621	1,726
		投票率(%)	26.27	18.40	28.22	33.33	37.09	53.68	58.70	41.50
65	石名坂温水プール	有権者数	185	623	886	1,718	1,180	902	1,732	7,226
		投票者数	47	124	258	556	455	446	891	2,777
		投票率(%)	25.41	19.90	29.12	32.36	38.56	49.45	51.44	38.43
66	浜見小学校	有権者数	73	200	403	895	519	360	571	3,021
		投票者数	17	28	114	233	191	180	296	1,059
		投票率(%)	23.29	14.00	28.29	26.03	36.80	50.00	51.84	35.05
67	新林小学校	有権者数	165	753	817	1,183	1,241	771	1,027	5,957
		投票者数	46	134	262	461	536	386	509	2,334
		投票率(%)	27.88	17.80	32.07	38.97	43.19	50.06	49.56	39.18
68	片瀬しおさいセンター	有権者数	89	309	368	801	642	413	836	3,458
		投票者数	25	68	110	256	237	210	404	1,310
		投票率(%)	28.09	22.01	29.89	31.96	36.92	50.85	48.33	37.88
69	善行町内会館	有権者数	59	383	471	656	575	361	748	3,253
		投票者数	9	82	156	238	239	178	412	1,314
		投票率(%)	15.25	21.41	33.12	36.28	41.57	49.31	55.08	40.39
70	村岡市民の家	有権者数	50	316	419	504	481	348	713	2,831
		投票者数	10	56	101	185	209	166	373	1,100
		投票率(%)	20.00	17.72	24.11	36.71	43.45	47.70	52.31	38.86

投票区	投票所名	区分	10代	20代	30代	40代	50代	60代	70代以上	計
71	教育文化センター	有権者数	69	290	265	463	437	351	532	2,407
		投票者数	16	64	59	124	164	187	242	856
		投票率(%)	23.19	22.07	22.26	26.78	37.53	53.28	45.49	35.56
72	まちづくり協会ビル	有権者数	45	399	454	550	442	272	369	2,531
		投票者数	13	71	115	188	169	120	165	841
		投票率(%)	28.89	17.79	25.33	34.18	38.24	44.12	44.72	33.23
73	石川コミュニティセンター	有権者数	111	542	635	810	751	484	546	3,879
		投票者数	29	88	155	218	255	194	235	1,174
		投票率(%)	26.13	16.24	24.41	26.91	33.95	40.08	43.04	30.27
74	柄沢中央町内会館	有権者数	116	430	796	1,115	574	397	718	4,146
		投票者数	24	64	229	337	198	189	342	1,383
		投票率(%)	20.69	14.88	28.77	30.22	34.49	47.61	47.63	33.36
合計		有権者数	8,063	39,303	49,772	70,751	58,260	46,608	79,597	352,354
		投票者数	1,973	7,616	13,337	22,813	22,981	22,706	39,212	130,638
		投票率(%)	24.47	19.38	26.80	32.24	39.45	48.72	49.26	37.08

※ 各投票区の投票者数には期日前投票及び不在者投票者数を含む。投票率は小数第3位を四捨五入。

(2) 期日前投票

① 有権者数及び投票総数に対する期日前投票の割合

	県知事	県議	市議
投票数(A)	29,724	29,324	29,809
有権者数(B)	355,047	355,035	352,354
A/B(%)	8.37	8.26	8.46
投票総数(C)	135,515	135,157	130,638
A/C(%)	21.93	21.70	22.82

※ 投票率は小数第3位を四捨五入。

② 事由別投票者数内訳

	県知事	県議	市議
1号事由	11,860	11,674	11,773
2号事由	16,817	16,626	17,064
3号事由	931	920	940
5号事由	84	73	
6号事由	32	31	32
合計	29,724	29,324	29,809

1号事由： 職務若しくは業務に従事

2号事由： 用務（1号事由除く）又は事故のため投票区の区域外に旅行又は滞在

3号事由： 疾病、負傷、妊娠等により歩行が困難である又は刑事施設等に収容

4号事由： 交通至難の島に居住又は滞在（本市該当無し）

5号事由： その属する投票区のある市町村の区域外の住居に居住

6号事由： 天災又は悪天候により投票所に到達することが困難

③ 時間帯別投票状況

区分	期日前投票場所	8:30～ 17:00	17:00～ 18:00	18:00～ 19:00	19:00～ 20:00	合計
県知事	藤沢市役所 本庁舎1階ラウンジ	9,145	833	845	567	11,390
	長後市民センター コミュニティホールロビー	2,710	198	176	124	3,208
	明治市民センター 健康プラザ内文化室	4,233	362	388	286	5,269
	鶴沼市民センター 本館1階ロビー	2,380	207	205	132	2,924
	御所見市民センター 1階ロビー	1,847	148	111	98	2,204
	湘南台市民センター 1階ギャラリー	3,644	389	368	328	4,729
	合計	23,959	2,137	2,093	1,535	29,724
県議	藤沢市役所 本庁舎1階ラウンジ	8,737	818	838	564	10,957
	長後市民センター コミュニティホールロビー	2,713	198	176	126	3,213
	明治市民センター 健康プラザ内文化室	4,241	363	388	286	5,278
	鶴沼市民センター 本館1階ロビー	2,385	207	205	132	2,929
	御所見市民センター 1階ロビー	1,851	148	111	98	2,208
	湘南台市民センター 1階ギャラリー	3,652	390	369	328	4,739
	合計	23,579	2,124	2,087	1,534	29,324
市議	藤沢市役所 本庁舎1階ラウンジ	8,171	934	862	692	10,659
	長後市民センター コミュニティホールロビー	2,658	235	252	212	3,357
	明治市民センター 健康プラザ内文化室	3,890	464	471	355	5,180
	鶴沼市民センター 本館1階ロビー	2,349	239	191	170	2,949
	御所見市民センター 1階ロビー	2,022	222	257	171	2,672
	湘南台市民センター 1階ギャラリー	3,525	412	540	515	4,992
	合計	22,615	2,506	2,573	2,115	29,809

(3) 不在者投票

① 有権者数及び投票総数に対する不在者投票の割合

	県知事	県議	市議
投票数(A)	620	615	512
有権者数(B)	355,047	355,035	352,354
A/B (%)	0.17	0.17	0.15
投票者総数(C)	135,515	135,157	130,638
A/C (%)	0.46	0.46	0.39

※ 投票率は小数第3位を四捨五入。

② 投票の受理・不受理件数

内 訳	県知事	県議	市議
投票管理者において受理と決定しかつ拒否の決定をしなかったもの	620	615	512
投票管理者において不受理と決定したもの又は受理と決定したもの	0	0	0
開票管理者において受理と決定したもの	0	0	0
開票管理者において不受理と決定したもの	0	0	0
合計	620	615	512

③ 投票者数内訳

ア 事由別

	県知事	県議	市議
1号事由	34	38	41
2号事由	7	8	17
3号事由	533	522	407
5号事由	2	2	
6号事由	0	0	0
法第49条第2項	44	45	47
合 計	620	615	512

1号事由： 職務若しくは業務に従事

2号事由： 用務（1号事由除く）又は事故のため投票区の区域外に旅行又は滞在

3号事由： 疾病、負傷、妊娠等により歩行が困難である又は刑事施設等に収容

4号事由： 交通至難の島に居住又は滞在（本市該当無し）

5号事由： その属する投票区のある市町村の区域外の住居に居住

6号事由： 天災又は悪天候により投票所に到達することが困難

法第49条第2項： 郵便等投票

イ 不在者投票管理者別

	県知事	県議	市議
選挙人の属する市の選挙管理委員会委員長に対してなしたもの	2	2	0
選挙人が所在・居住する地の市区町村の選挙管理委員会委員長に対してなしたもの	42	44	54
船長に対してなしたもの	0	3	5
病院の院長、老人ホームの長、原子爆弾被爆者養護ホームの長、国立保養所の所長、身体障害者支援施設の長、保護施設の長又は労災リハビリテーション作業所の長に対してなしたもの	531	521	405
刑事施設の長又は留置施設の留置業務管理者に対してなしたもの	1	0	1
少年院の長、少年鑑別所の長又は婦人補導院の長に対してなしたもの	0	0	0
総務省令で指定する市町村の選挙管理委員会の委員長に対してなしたもの	0	0	0
特定国外派遣組織の長に対してなしたもの	0	0	0
南極地域調査組織の長に対してなしたもの	0	0	0
法第49条第2項による郵便等投票によるもの (うち代理記載)	44 (8)	45 (8)	47 (9)
合 計	620	615	512

④ 指定施設における不在者投票内訳

施設名	施設種別	県知事		県議		市議	
		請求数	投票数	請求数	投票数	請求数	投票数
藤沢病院	病院	16	15	16	14	10	10
山内病院	病院	2	2	2	2	1	1
藤沢市民病院	病院	40	34	40	35	32	31
藤沢湘南台病院	病院	10	9	10	9	14	11
湘南敬愛病院	病院	6	6	6	6	5	5
湘南太平台病院	病院	1	1	1	1	0	0
湘南長寿園病院	病院	3	3	3	3	2	2
藤沢御所見病院	病院	0	0	0	0	1	1
藤沢脳神経外科病院	病院	4	4	4	4	2	2
藤沢ケアセンター	病院	4	4	4	4	4	4
湘南わかば苑	病院	43	40	43	40	40	37
ケアパーク湘南台	病院	0	0	0	0	2	2
清流苑	病院	2	2	2	2	2	2
クローバーホスピタル	病院	4	4	4	4	2	2
湘南中央病院	病院	36	34	36	34	25	22
ふれあいの桜	病院	23	23	23	23	23	22
湘南藤沢徳洲会病院	病院	15	13	15	13	16	14
クローバーヴィラ	病院	20	19	20	19	18	16
湘南慶育病院	病院	5	5	4	4	4	4
湘南希望の郷	身体障がい者支援施設	6	6	6	6	6	6
藤沢養護老人ホーム	老人ホーム	9	9	9	9	6	4
睦愛園	老人ホーム	3	3	3	3	3	2
白鷺苑	老人ホーム	3	3	3	3	4	4
藤沢特別養護老人ホーム	老人ホーム	5	5	5	5	5	5
ラポール藤沢	老人ホーム	18	15	18	6	6	4
みどりの園	老人ホーム	11	11	11	11	11	11
ライフケアガーデン湘南	老人ホーム	5	4	5	2	5	1
クロスハート湘南台・藤沢	老人ホーム	10	10	10	10	8	8
ボンセジュール湘南台	老人ホーム	8	7	8	7	0	0
クローバーガーデン	老人ホーム	5	3	5	4	4	4
ラポール藤沢サテライト城南	老人ホーム	3	3	3	3	0	0
ニチイケアセンター湘南藤沢	老人ホーム	8	8	8	8	8	8
藤沢愛光園	老人ホーム	8	8	8	8	9	9
藤沢エデンの園二番館	老人ホーム	17	17	17	17	10	10
藤沢富士白苑	老人ホーム	51	19	51	19	50	15
ミモザ藤沢	老人ホーム	9	8	9	8	9	8
エクセルシオール湘南台	老人ホーム	1	0	1	1	0	0
クロスハート湘南台二番館	老人ホーム	28	26	28	26	17	16
グランダ本藤沢	老人ホーム	11	11	11	11	11	11
カメラリア藤沢 SST	老人ホーム	11	11	11	11	11	9
藤沢エデンの園一番館	老人ホーム	3	3	3	3	2	2
シニアハウス湘南辻堂	老人ホーム	6	6	6	6	7	6

施設名	施設種別	県知事		県議		市議	
		請求数	投票数	請求数	投票数	請求数	投票数
市外施設 (45 施設)	病院	81	73	81	73	64	59
市外施設 (4 施設)	身体障がい者支援施設	7	6	7	6	4	4
市外施設 (20 施設)	老人ホーム	43	38	43	38	12	11
市外施設 (2 施設)	その他	1	1	1	0	1	1
合 計 (103 施設)		605	532	604	521	476	406

5 開票結果に関する調

(1) 神奈川県知事選挙

① 開票開始時刻等

開票開始時刻：21時15分

開票確定時刻：23時43分

開票所閉鎖時刻：24時12分

② 有効投票・無効投票の内訳

投票の内容	投票数
投票総数	135,513
有効投票	131,781
あん分投票以外の投票	131,781
あん分投票	0
各候補者に割り当てられた票	0
切り捨てとなった票	0
無効投票	3,732
所定の用紙を用いないもの	0
候補者でない者又は候補者となることができない者の氏名を記載したもの	189
2人以上の候補者の氏名を記載したもの	2
被選挙権のない候補者の氏名を記載したもの	0
候補者の氏名のほか、他事を記載したもの	22
候補者の氏名を自書しないもの	0
候補者の何人を記載したかを確認し難いもの	15
白紙投票	2,484
単に雑事を記載したもの	633
単に記号、符号を記載したもの	387
その他	2
持ち帰りと思われる票	2
不受理と決定した票	0
投票者数	135,515

③ 候補者別時刻別得票数

届出番号	候補者名 (党派名)	当落	22:00	22:30	23:00	23:30	23:43 (確定)	県全体での 得票数
1	黒岩 祐治 (無所属)	当	0	20,000	52,000	100,000	101,006	2,251,289
2	岸 牧子 (無所属)		0	12,000	16,000	28,000	30,775	700,091
無効投票・その他			-	-	-	-	3,734	
開票数			0	32,000	68,000	128,000	135,515	2,951,380
開票率(%)			0.00	23.61	50.17	94.45	100.00	

(2) 神奈川県議会議員選挙

① 開票開始時刻等

開票開始時刻：21時15分

開票確定時刻：24時06分

選挙会閉会時刻：24時32分

② 有効投票・無効投票の内訳

投票の内容	投票数
投票総数	135,157
有効投票	132,747
あん分投票以外の投票	132,747
あん分投票	0
各候補者に割り当てられた票	0
切り捨てとなった票	0
無効投票	2,410
所定の用紙を用いないもの	0
候補者でない者又は候補者となることができない者の氏名を記載したもの	167
2人以上の候補者の氏名を記載したもの	15
被選挙権のない候補者の氏名を記載したもの	0
候補者の氏名のほか、他事を記載したもの	9
候補者の氏名を自書しないもの	0
候補者の何人を記載したかを確認し難いもの	10
白紙投票	1,697
単に雑事を記載したもの	308
単に記号、符号を記載したもの	204
その他	0
持ち帰りと思われる票	0
不受理と決定した票	0
投票者数	135,157

③ 候補者別時刻別得票数

届出番号	候補者名 (党派名)	当落	22:00	22:30	23:00	23:30	24:00	24:06 (確定)
1	市川かずひろ (自由民主党)	当	0	5,000	8,000	26,000	26,500	26,722
2	加藤 なを子 (日本共産党)		0	5,000	8,000	14,000	14,000	14,451
3	国松 誠 (自由民主党)	当	0	7,000	10,000	20,000	20,500	20,694
4	さいとう健夫 (国民民主党)		0	5,000	8,000	9,000	9,500	9,888
5	渡辺 ひとし (公明党)	当	0	5,000	8,000	17,000	17,000	17,242
6	脇 れい子 (立憲民主党)	当	0	5,000	8,000	24,000	25,000	25,132
7	松長やすゆき (無所属)	当	0	5,000	8,000	18,000	18,500	18,618
無効投票・その他			-	-	-	-	-	2,410
開票数			0	37,000	58,000	128,000	131,000	135,157
開票率(%)			0.00	27.37	42.91	94.70	96.92	100.00

(3) 藤沢市議会議員選挙

① 開票開始時刻等

開票開始時刻：21時15分
 開票確定時刻：24時17分
 選挙会閉会時刻：24時46分

② 有効投票・無効投票の内訳

投票の内容	投票数
投票総数	130,638
有効投票	128,802
あん分投票以外の投票	128,788
あん分投票	14
各候補者に割り当てられた票	13,998
切り捨てとなった票	0,002
無効投票	1,836
所定の用紙を用いないもの	0
候補者でない者又は候補者となることができない者の氏名を記載したもの	139
2人以上の候補者の氏名を記載したもの	2
被選挙権のない候補者の氏名を記載したもの	0
候補者の氏名のほか、他事を記載したもの	13
候補者の氏名を自書しないもの	0
候補者の何人を記載したかを確認し難いもの	79
白紙投票	1,132
単に雑事を記載したもの	284
単に記号、符号を記載したもの	187
その他	0
持ち帰りと思われる票	0
不受理と決定した票	0
投票者数	130,638

③ 候補者別時刻別得票数

届出番号	候補者名 (党派名)	当落	22:00	22:30	23:00	23:30	24:00	24:17 (確定)
1	あまかす和彦 (自由民主党)	当	0	400	1,600	3,600	3,600	3,681
2	酒井のぶたか (無所属)		0	400	1,200	1,400	1,514	1,543,209
3	みむら耕太郎 (日本共産党)	当	0	400	1,600	2,800	2,800	2,888
4	加藤 はじめ (無所属)	当	0	400	1,600	2,200	2,200	2,371
5	柳田ひでのり (立憲民主党)	当	0	400	1,600	2,400	2,579	2,579
6	松下 賢一郎 (公明党)	当	0	400	1,600	2,800	3,003	3,003
7	西 智 (無所属)	当	0	400	1,600	3,000	3,166	3,166

届出 番号	候補者名 (党派名)	当 落	22:00	22:30	23:00	23:30	24:00	24:17 (確定)
8	神村 健太郎 (自由民主党)	当	0	400	1,600	2,800	2,957	2,957
9	谷津 えみ (神奈川ネットワーク運動)	当	0	400	1,600	2,800	2,953	2,953
10	杉原 えいこ (自由民主党)	当	0	400	1,600	2,200	2,278	2,278
11	佐賀 ワキ (自由民主党)	当	0	400	1,600	3,800	3,905	3,905
12	佐野 ひろし (無所属)	当	0	400	1,600	2,800	2,920	2,920
13	おおや 徹 (無所属)	当	0	400	1,600	3,000	3,174	3,174
14	金山 きよみ (国民民主党)		0	400	1,400	1,400	1,501	1,501
15	保田たかあき (幸福実現党)		0	400	400	400	547	547
16	井上 裕介 (無所属)	当	0	400	1,600	5,000	5,000	5,034
17	堺 英明 (日本維新の会)	当	0	400	1,600	2,200	2,200	2,285.790
18	山口 まさや (自由民主党)	当	0	400	1,600	2,800	2,800	2,845
19	三堀 ひでき (無所属)		0	400	1,200	1,200	1,200	1,279
20	石井 せいご (無所属)	当	0	400	1,600	2,200	2,200	2,310
21	松長 ゆみえ (無所属)	当	0	400	1,600	5,000	5,089	5,089
22	北橋 せつお (自由民主党)	当	0	400	1,600	2,600	2,600	2,607
23	たけむら雅夫 (無所属)	当	0	400	1,600	3,000	3,096	3,096
24	吉田 あつき (自由民主党)	当	0	400	1,600	4,800	4,800	4,832
25	つちやたかお (無所属)		0	0	400	400	558	559.625
26	山内 みきお (日本共産党)	当	0	400	1,600	2,200	2,367	2,367
27	かみお 江里 (立憲民主党)	当	0	400	1,600	6,200	6,246	6,246
28	柳沢じゅんじ (日本共産党)	当	0	200	1,200	2,200	2,404	2,404
29	塚本 まさき (公明党)	当	0	400	1,600	3,200	3,384	3,384
30	土屋としのり (日本共産党)	当	0	400	1,600	3,200	3,218	3,227.374
31	相原 りんこ (社会民主党)		0	200	400	1,800	1,822	1,822
32	くりはら貴司 (無所属)	当	0	400	1,400	2,000	2,164	2,164

届出 番号	候補者名 (党派名)	当 落	22:00	22:30	23:00	23:30	24:00	24:17 (確定)
33	桜井 直人 (自由民主党)	当	0	400	1,600	4,600	4,700	4,700
34	平川 和美 (公明党)	当	0	400	1,600	2,800	2,972	2,972
35	安藤よしゆき (無所属)	当	0	400	1,600	3,800	3,878	3,878
36	岩本 きよし (無所属)		0	200	400	400	551	551
37	しまだ 博之 (無所属)		0	200	800	800	952	952
38	むとう 正人 (公明党)	当	0	400	1,600	3,200	3,304	3,304
39	東木 ひさよ (公明党)	当	0	400	1,600	2,800	2,979	2,979
40	高橋 八一 (社会民主党)		0	400	1,200	1,800	1,800	1,858
41	原田 タケル (無所属)	当	0	400	1,600	2,900	2,900	2,963
42	永井 ゆずる (立憲民主党)	当	0	400	1,600	3,100	3,200	3,234
43	ささおか正之 (無所属)		0	0	200	200	200	251
44	大山 富士男 (無所属)		0	0	200	300	300	313
45	鈴木ともはる (無所属)		0	200	600	1,100	1,100	1,178
46	清水 竜太郎 (無所属)	当	0	400	1,600	2,600	2,700	2,794
47	友田 そうや (無所属)	当	0	400	1,600	2,200	2,200	2,258
48	有賀まさよし (無所属)	当	0	400	1,600	2,700	2,700	2,733
49	藤村 和哉 (無所属)		0	0	400	800	800	866
無効投票・その他			-	-	-	-	-	1,836.002
開 票 数			0	17,000	65,800	123,500	127,481	130,638
開 票 率 (%)			0.00	13.01	50.36	94.53	97.58	100.00

(4) 法定得票数及び供託金没収点

	法定得票数	供託金没収点	備考
県 議	6,637.350	2,654.940	法定得票数：有効投票数 $132,747 \div 5 \times 1/4 = 6,637.350$ 供託金没収点：有効投票数 $132,747 \div 5 \times 1/10 = 2,654.940$
市 議	894.458	357.783	法定得票数：有効投票数 $128,802 \div 36 \times 1/4 = 894.458$ 供託金没収点：有効投票数 $128,802 \div 36 \times 1/10 = 357.783$

6 選挙運動に関する調

(1) ポスター掲示場

① 設置総数

当該投票区の 選挙人名簿登録者数	1,000 人未満				1,000 人以上 5,000 人未満			5,000 人以上 10,000 人未満		10,000 人以上		合計
	2 km ² 未満	2 km ² 以上 4 km ² 未満	4 km ² 以上 8 km ² 未満	8 km ² 以上	4 km ² 未満	4 km ² 以上 8 km ² 未満	8 km ² 以上	4 km ² 未満	4 km ² 以上	4 km ² 未満	4 km ² 以上	
該当する投票区数	1	1	0	0	38	0	0	33	0	0	0	73
掲示場設置基準数	5箇所	6箇所	7箇所	8箇所	7箇所	8箇所	9箇所	8箇所	9箇所	9箇所	10箇所	-
法定設置基数	5	6	0	0	266	0	0	264	0	0	0	541

② 設置場所一覧

投票区	設置数	番号	設置場所	
1	9箇所	1-1	大鋸1丁目4番	御所ヶ谷公園西側
		1-2	大鋸2丁目1番	境川緑地御所ヶ谷橋西側
		1-3	藤沢552番地の9	藤沢駅北口ロータリー
		1-4	朝日町7番地	若尾山公園南側
		1-5	藤沢617番地	東横須賀まちかど公園東側
		1-6	朝日町17番地	大道東公園東側
		1-7	朝日町1番地の11	藤沢税務署前歩道植栽
		1-8	藤沢383番地の3	市役所分庁舎南側歩道植栽
		1-9	藤沢498番地の1	藤沢駅北口自転車駐車場
2	8箇所	2-1	善行団地1番8号	善行団地1-8号棟北側
		2-2	善行団地1番7号	善行団地1-7号棟東側
		2-3	善行団地1番10号	善行団地1-10号棟西側
		2-4	善行団地4番	善行北唐池公園南側
		2-5	本藤沢4丁目2番	荏原製作所南側(関東航空前バス停前)
		2-6	善行坂1丁目7番	善行唐池公園西側
		2-7	善行団地1番12号	善行団地1-12号棟西側
		2-8	善行坂1丁目18番	大越小学校正門右側
3	8箇所	3-1	立石1丁目20番	立石公園西側
		3-2	みその台1番	国道467号線聖園女学院入口右側 (聖園女学院バス停横植栽)
		3-3	花の木18番	小田急線脇土手(寿荘向かい)
		3-4	花の木2番	藤沢バイパス白旗陸橋北側土手 (白旗陸橋北側崖)
		3-5	みその台1番	国道467号線教育センター前交差点南側 (みその台国道沿フェンス)
		3-6	花の木7番	藤沢バイパス北側花ノ木第1橋脇土手 (藤沢バイパス北側崖)
		3-7	花の木11番	白旗川花の木第2橋北側
		3-8	藤沢3丁目5番	花ノ木公園南側

投票区	設置数	番号	設置場所	
4	6箇所	4-1	藤沢2丁目4番7号	白旗神社西側
		4-2	藤沢2丁目5番	市民病院白旗保育園前
		4-3	本町4丁目5番21号	藤沢南消防署本町出張所
		4-4	本町1丁目9番1号	藤沢小学校県道側
		4-5	西富1丁目8番1号	遊行寺裏門右側
		4-6	西富2丁目13番	鯉ヶ淵公園南側
5	8箇所	5-1	藤沢933番地の1	入町まちかど公園東側
		5-2	本町2丁目6番17号	本町小学校北側
		5-3	本町2丁目6番17号	本町小学校正門左側
		5-4	本町3丁目6番14号	二町公園(西横須賀公園)北側
		5-5	藤沢965番地	ふじ公園東側
		5-6	鵠沼1559番地	市営サンシルバー藤沢住宅北側
		5-7	鵠沼神明1丁目1番	JR線一本松バス停横
		5-8	鵠沼神明1丁目5番	日本精工(株)藤沢工場入口
6				
7	6箇所	7-1	善行7丁目1番	藤沢翔陵高校前バス停横
		7-2	善行7丁目1番	県立体育センター南通用門右側 (県立体育センター本館南側フェンス)
		7-3	善行7丁目1番	みどりの広場第200号
		7-4	善行1丁目9番地	善行公園北側
		7-5	善行1丁目8番地	善行市民センター駐車場
		7-6	善行1丁目2番地の3	善行市民センター東側
8	8箇所	8-1	南藤沢1番	藤沢駅南口ロータリー植栽
		8-2	鵠沼石上1丁目11番	砥上公園南側
		8-3	鵠沼東2番	奥田三角公園南側
		8-4	鵠沼東8番	市民会館旧近藤邸西側
		8-5	鵠沼東5番先	境川緑地奥田公園前
		8-6	鵠沼石上2丁目10番	高砂公園北側
		8-7	南藤沢21番	湘南藤沢オーパ前中央分離帯植栽
		8-8	南藤沢13番	東奥田公園東側
9	7箇所	9-1	鵠沼海岸2丁目10番34号	鵠沼市民センター入口右側
		9-2	鵠沼海岸1丁目14番	小田急線鵠沼海岸3号踏切横
		9-3	鵠沼海岸2丁目4番10号	小田急鵠沼海岸駅北側
		9-4	鵠沼松が岡4丁目11番	一木公園
		9-5	鵠沼海岸1丁目11番	みどりの広場第270号 (みどりの広場第270号入口右側)
		9-6	鵠沼松が岡5丁目13番	みどりの広場第313号北側 (みどりの広場第313号フェンス)
		9-7	鵠沼海岸1丁目9番	小田急線鵠沼海岸6号踏切横
10	8箇所	10-1	鵠沼海岸4丁目7番34号	鵠南小学校県道側
		10-2	鵠沼海岸6丁目17番	よつば公園西側
		10-3	鵠沼海岸4丁目11番	湘洋公園西側
		10-4	鵠沼海岸4丁目17番6号	浜見保育園入口右側
		10-5	辻堂東海岸4丁目17番1号	湘洋中学校正門左側
		10-6	辻堂東海岸4丁目17番28号	浜見山ポンプ場入口右側
		10-7	鵠沼海岸4丁目12番	市営鵠沼住宅2号棟西側
		10-8	鵠沼海岸3丁目17番	引地川緑地(引地川まちかど公園)南側

投票区	設置数	番号	設置場所	
11	8箇所	11-1	本鶴沼4丁目11番	下沢まちかど公園
		11-2	辻堂太平台2丁目13番	引地川緑地長久保公園駐車場入口前
		11-3	鶴沼海岸6丁目6番12号	太陽の家正門右側
		11-4	辻堂太平台2丁目5番	引地川緑地大平橋交差点北側
		11-5	鶴沼海岸6丁目12番	八部(鶴沼運動)公園プール南側
		11-6	本鶴沼4丁目9番	みどりの広場第214号北側
		11-7	鶴沼海岸6丁目12番	八部(鶴沼運動)公園駐車場入口左側
		11-8	辻堂太平台2丁目13番	長久保公園南側
12	6箇所	12-1	鶴沼藤が谷2丁目11番32号	鶴沼藤が谷市民の家駐輪場
		12-2	鶴沼藤が谷2丁目11番	藤が谷公園東側
		12-3	鶴沼藤が谷3丁目11番23号	住宅フェンス
		12-4	鶴沼松が岡3丁目9番	下岡(松が岡)公園南側
		12-5	鶴沼藤が谷3丁目10番19号	賀来神社石段右側
		12-6	鶴沼松が岡3丁目9番	下岡(松が岡)公園北側
13	7箇所	13-1	鶴沼桜が岡3丁目16番38号	鶴洋小学校グラウンド南側
		13-2	鶴沼桜が岡3丁目16番38号	鶴洋小学校裏門左側
		13-3	鶴沼桜が岡3丁目16番38号	鶴洋小学校正門左側
		13-4	鶴沼桜が岡3丁目1番	上岡公園東側
		13-5	本鶴沼3丁目9番9号	本鶴沼市民の家東側
		13-6	鶴沼松が岡5丁目8番	鶴沼松が岡公園北側
		13-7	本鶴沼3丁目10番	市道鶴沼474号線沿い空地 (住宅隣空地)
14	7箇所	14-1	鶴沼藤が谷4丁目19番57号	セントケア鶴沼南側フェンス
		14-2	鶴沼藤が谷4丁目9番10号	鶴沼高等学校フェンス
		14-3	鶴沼藤が谷1丁目7225番地	鶴沼藤が谷1丁目境川沿い市道西側
		14-4	鶴沼藤が谷4丁目19番	桜小路公園北側
		14-5	鶴沼藤が谷2丁目1番	藤ヶ谷ポンプ場東側
		14-6	鶴沼藤が谷4丁目3番	桜小路公園第二蓮池北側
		14-7	鶴沼藤が谷4丁目8番	江ノ電柳小路駅東側
15	7箇所	15-1	鶴沼神明5丁目10番9号	第一中学校正門左側
		15-2	鶴沼神明2丁目11番	烏森公園東側
		15-3	鶴沼神明5丁目3番	烏森公園南側
		15-4	鶴沼神明4丁目6番	内田公園東側
		15-5	鶴沼神明2丁目2番	JR線鶴沼第一踏切北側
		15-6	鶴沼神明3丁目6番10号	日本精工(株)烏森独身寮入口左側
		15-7	鶴沼神明5丁目10番9号	第一中学校グラウンド南側
16	7箇所	16-1	本鶴沼5丁目4番23号	鶴沼小学校北側
		16-2	鶴沼花沢町14番	小田急線一本松踏切南側土手
		16-3	本鶴沼1丁目5番	第二花立公園西側
		16-4	本鶴沼4丁目3番1号	引地川緑地富士見橋東側
		16-5	本鶴沼5丁目4番23号	鶴沼小学校西側入口左側
		16-6	辻堂元町6丁目5番	引地川緑地親水広場南側
		16-7	本鶴沼1丁目16番	みどりの広場第144号東側

投票区	設置数	番号	設置場所	
17	8箇所	17-1	鵜沼桜が岡4丁目3番37号	鵜沼中学校東側
		17-2	鵜沼橋1丁目8番	橋公園南側
		17-3	鵜沼橋1丁目8番	橋公園北側
		17-4	鵜沼橋1丁目9番	江ノ電石上駅西側
		17-5	鵜沼桜が岡4丁目8番	鵜沼桜が岡公園
		17-6	鵜沼桜が岡4丁目1番	秩父公園
		17-7	鵜沼桜が岡4丁目3番37号	鵜沼中学校西側
		17-8	本鵜沼1丁目1番	小田急線藤沢1号踏切南側
18	8箇所	18-1	大鋸3丁目8番	坂上公園東側
		18-2	西富593番2	翠ヶ丘公園東側
		18-3	大鋸970番地	県道30号線遊行寺坂上バス停前植栽 (遊行寺坂上植栽)
		18-4	大鋸1003番地	大鋸丸山公園北側
		18-5	大鋸1028番地	大鋸外原公園西側
		18-6	大鋸1028番地	大鋸外原公園北側
		18-7	大鋸1020番地	大鋸小学校南門左側
		18-8	大鋸990番地の3	大鋸市民の家入口左側
19	7箇所	19-1	弥勒寺2丁目1番	弥勒寺公園西側
		19-2	宮前372番地の1	後河内(宮前)公園西側
		19-3	弥勒寺2丁目1番27号	村岡中学校裏門右側
		19-4	川名1丁目12番2号	アズビル株式会社藤沢テクノセンター (アズビル前バス停横)
		19-5	弥勒寺1丁目16番	村岡小学校正門前
		19-6	弥勒寺1丁目5番	村岡ポンプ場北側植栽
		19-7	小塚41番地の21	小塚東公園南側
20	8箇所	20-1	村岡東3丁目28番地の2	村岡城址公園北側
		20-2	村岡東1丁目6番地	十二天公園東側
		20-3	村岡東2丁目6番地	高谷第二公園南側
		20-4	村岡東3丁目8番地	渡内公園西側
		20-5	村岡東1丁目6番地	十二天公園西側
		20-6	村岡東4丁目12番地	高谷下公園南側
		20-7	渡内1丁目22番	高谷公園西側
		20-8	村岡東2丁目108番2	村岡東二丁目公園
21	7箇所	21-1	大鋸2丁目2番	御所ヶ谷児童遊園
		21-2	藤が岡2丁目1番	コンフォール藤沢E-3号棟北側植栽
		21-3	藤が岡1丁目9番	御幣公園南側
		21-4	大鋸2丁目5番	大鋸公園
		21-5	藤が岡1丁目12番	コンフォール藤沢C-3号棟東側
		21-6	藤が岡1丁目9番	御幣公園東側
		21-7	藤が岡2丁目9番	みどりの広場第C号
22	7箇所	22-1	藤が岡3丁目20番	柄沢公園西側
		22-2	藤が岡3丁目18番1号	藤ヶ岡中学校正門
		22-3	渡内2丁目4番	天岳院下公園東側
		22-4	渡内1丁目6番	天岳公園北側
		22-5	弥勒寺4丁目21番	御幣下公園東側
		22-6	弥勒寺4丁目7番	赤坂公園東側
		22-7	渡内4丁目14番地	本在寺北公園西側

投票区	設置数	番号	設置場所	
23	5箇所	23-1	片瀬2丁目1番	境川新屋敷橋際(新屋敷橋際)
		23-2	片瀬山1丁目13番	片瀬山通り線片瀬山坂下 (住宅隣空地)
		23-3	片瀬2丁目10番	みどりの広場第359号
		23-4	片瀬5丁目1番12号	KYリカー湘南片瀬店前
		23-5	片瀬2丁目14番29号	片瀬小学校西門右側
24	7箇所	24-1	片瀬海岸1丁目7番	鶴生園西側植栽
		24-2	片瀬3丁目3番44号	密蔵寺入口右側
		24-3	片瀬3丁目14番	常立寺寺務所前
		24-4	片瀬目白山2番	片瀬目白山交差点西側空地
		24-5	片瀬海岸1丁目9番	洲鼻公園西側
		24-6	片瀬3丁目4番10号	湘南白百合学園高等学校駐車場東側
		24-7	片瀬3丁目5番10号	片瀬市民センター駐車場西側
25	7箇所	25-1	片瀬海岸3丁目7番24号	下藤が谷ポンプ場北側
		25-2	片瀬海岸2丁目2番30号	湘南白百合学園小学校正門右側
		25-3	片瀬海岸2丁目2番35号	カトリック片瀬教会
		25-4	片瀬海岸3丁目1番	西浜公園西側
		25-5	片瀬海岸3丁目1番	西浜公園南側
		25-6	片瀬海岸3丁目7番24号	下藤が谷ポンプ場西側
		25-7	片瀬海岸2丁目10番1号	湘南白百合学園幼稚園東側
26	9箇所	26-1	片瀬山1丁目18番	片瀬山北公園西側
		26-2	片瀬山1丁目18番	片瀬山北公園南側
		26-3	片瀬山1丁目6番	海南公園東側
		26-4	片瀬山4丁目1番1号	片瀬中学校東側
		26-5	片瀬山5丁目20番	片瀬山南公園南側
		26-6	片瀬山4丁目2番	片瀬山西公園西側
		26-7	片瀬山3丁目6番	片瀬山東公園西側
		26-8	片瀬山3丁目6番	片瀬山東公園東側
		26-9	片瀬山4丁目1番1号	片瀬中学校南側
27	5箇所	27-1	江の島1丁目6番	聖天島公園南側
		27-2	江の島1丁目6番	青少年協会海洋倉庫前歩道植栽
		27-3	江の島1丁目1番	貝作前ロータリー植栽
		27-4	江の島1丁目12番地	西緑地内フェンス前
		27-5	江の島2丁目4番	亀ヶ岡広場
28	8箇所	28-1	辻堂2丁目9番	辻堂駅前町公園東側
		28-2	辻堂4丁目5番	久根下公園南入口右側
		28-3	辻堂1丁目1580番地	辻堂駅南口ロータリー植栽
		28-4	辻堂2丁目4番	初多良公園東側
		28-5	辻堂3丁目9番20号	辻堂南部市民の家東側
		28-6	辻堂2丁目15番8号	辻堂市民図書館入口左側
		28-7	辻堂3丁目20番	辻堂砂場公園東側
		28-8	辻堂3丁目1番	ニチイケアセンター辻堂隣空地
29	6箇所	29-1	辻堂元町2丁目21番	大荒久公園南側左端
		29-2	辻堂元町2丁目21番	大荒久公園南側 東側入口左
		29-3	辻堂元町2丁目1番33号	NTT新辻堂植栽
		29-4	辻堂元町2丁目7番	宝珠公園
		29-5	辻堂元町3丁目1番6号	八松小学校グラウンド北側
		29-6	辻堂元町3丁目1番6号	八松小学校正門左側

投票区	設置数	番号	設置場所	
30	8箇所	30-1	辻堂元町6丁目	SST ウェルカムガーデン歩道左側
		30-2	辻堂元町6丁目	SST セントラルパーク北側歩道右側
		30-3	辻堂元町6丁目4番	富士見橋交差点北西側
		30-4	辻堂元町4丁目15番	辻堂市民の家入口右側
		30-5	辻堂元町6丁目2番	関根商事入口右側
		30-6	辻堂元町5丁目12番	一の坪公園東側
		30-7	辻堂元町4丁目1番	みどりの広場第121号西側 (みどりの広場第121号西側フェンス)
		30-8	辻堂元町5丁目12番	一の坪公園北側
31	7箇所	31-1	辻堂東海岸1丁目7番	辻堂東海岸一丁目公園
		31-2	辻堂太平台1丁目14番	引地川緑地作橋北側(八部公園対岸)
		31-3	辻堂東海岸1丁目17番1号	辻堂小学校南門左側
		31-4	辻堂東海岸1丁目17番1号	辻堂小学校正門右側
		31-5	辻堂東海岸2丁目7285番	みどりの広場第323号南側フェンス
		31-6	辻堂東海岸1丁目1番41号	辻堂市民センター駐車場
		31-7	辻堂東海岸2丁目16番	引地川緑地作橋南側
32	7箇所	32-1	辻堂5丁目3番	辻堂高砂東公園西側
		32-2	辻堂西海岸1丁目2番2号	白浜養護学校正門右側
		32-3	辻堂西海岸1丁目3番	高砂小学校正門右側
		32-4	辻堂西海岸1丁目1番25号	湘南工科大学正門左側
		32-5	辻堂6丁目12番	辻堂高砂西公園
		32-6	辻堂5丁目3番	辻堂高砂東公園南側
		32-7	辻堂5丁目12番	みどりの広場第132号フェンス
33	7箇所	33-1	辻堂6丁目19番	勘久公園北側
		33-2	辻堂西海岸2丁目8番	辻堂団地8-1号棟南側
		33-3	辻堂西海岸2丁目13番	辻堂西海岸二丁目公園
		33-4	辻堂西海岸2丁目6番	辻堂団地6-4号棟東側
		33-5	辻堂西海岸2丁目8番	辻堂団地8-4号棟南側
		33-6	辻堂西海岸2丁目10番5号	辻堂団地管理サービス事務所前
		33-7	辻堂西海岸2丁目6番	辻堂団地6-2号棟西側
34	8箇所	34-1	城南1丁目19番	みどりの広場第162号東側フェンス
		34-2	辻堂神台1丁目4番	シークロス公園南側
		34-3	城南1丁目4番	太洋公園西側
		34-4	辻堂新町1丁目11番	土打公園南側
		34-5	辻堂神台1丁目3番	テラスモール湘南東側
		34-6	羽鳥1丁目3番12号	辻堂保育園入口右側
		34-7	辻堂神台1丁目4番	シークロス公園南側
		34-8	辻堂神台2丁目3番	神台北公園西側
35	7箇所	35-1	辻堂新町2丁目13番1号	明治中学校正門右側
		35-2	辻堂新町2丁目8番	新町公園北側
		35-3	辻堂新町4丁目2番	引地川緑地高山橋トンネル北側
		35-4	辻堂新町3丁目2番	南蛙池公園東側
		35-5	辻堂新町2丁目13番1号	明治中学校南側
		35-6	辻堂新町4丁目3番	NOK 湘南開発センター正門左側
		35-7	辻堂新町3丁目4番23号	神奈中サービスセンター入口右側

投票区	設置数	番号	設置場所	
36	8箇所	36-1	羽鳥3丁目11番1号	羽鳥小学校正門右側
		36-2	羽鳥3丁目11番1号	羽鳥小学校西側
		36-3	羽鳥3丁目15番	御霊神社北側空地（住宅前庭地）
		36-4	羽鳥4丁目13番14号	羽鳥中学校正門右側
		36-5	羽鳥3丁目20番	みどりの広場第233号西側フェンス
		36-6	羽鳥2丁目12番21号	藤沢市消防団第11分団植栽
		36-7	羽鳥5丁目10番	引地川緑地引地橋西交差点南側
		36-8	羽鳥4丁目9番	駒形公園
37	7箇所	37-1	城南5丁目3番	県道44号線四ッ谷交差点手前右側
		37-2	城南3丁目3番1号	明治小学校裏門左側
		37-3	稲荷520番地先	老人福祉センター前交差点 卸売市場入口側
		37-4	城南3丁目3番1号	明治小学校正門右側フェンス
		37-5	城南5丁目3番	南山公園南側
		37-6	城南4丁目9番	メルシャン藤沢工場入口右側
		37-7	大庭1311番地	引地川緑地高名橋西側
38	9箇所	38-1	大庭5307番地の7	大庭小学校南門右側
		38-2	大庭5307番地の7	大庭小学校東門左側
		38-3	大庭5055番地の7	藤沢西部団地集会所東側フェンス
		38-4	大庭5055番地の22	藤沢若葉幼稚園東側
		38-5	大庭5404番地の21	さがみ農協大庭支店南側
		38-6	大庭5056番地の6	湘南スカイハイツ1-1号棟けやき通り側 (藤沢西高等学校前駐車場東側)
		38-7	大庭5055番地の18	小糸台公園西側
		38-8	大庭5307番地の1	大庭地域子どもの家北側
		38-9	大庭5334番地の3	にしこがやと公園東側
39	9箇所	39-1	大庭5062番地の1	小糸小学校南門右側
		39-2	大庭5062番地の1	小糸小学校北門左側
		39-3	大庭5043番地の3	県営大庭団地18-4号棟西側
		39-4	大庭5043番地の1	湘南小糸第一住宅集会所東側
		39-5	大庭5043番地の3	県営大庭団地18-7号棟北側集会所東側
		39-6	大庭5083番地	台谷公園北側
		39-7	大庭5242番地	しろした公園南側
		39-8	大庭5061番地の2	イオン藤沢店前広場
		39-9	大庭5122番地の6	とのやま公園西側
40	8箇所	40-1	大庭5527番地の2	駒寄小学校北門右側
		40-2	石川637番地	五反田公園西側
		40-3	大庭5527番地の2	駒寄小学校南門右側
		40-4	大庭5528番地	二番構公園西側
		40-5	大庭5416番地の6	大庭中学校北門左側
		40-6	大庭5416番地の6	大庭中学校南門右側
		40-7	大庭5406番地の2	湘南大庭市民センター隣広場
		40-8	大庭5448番地の1	市立北の谷公園北側

投票区	設置数	番号	設置場所	
41	7箇所	41-1	善行団地2番5号	善行団地2-5号棟北側
		41-2	善行団地3番16号	善行団地マーケット前バス停横
		41-3	善行団地3番3号	善行団地3-3号棟東側広場前
		41-4	善行団地5番10号	善行団地5-10号棟西側
		41-5	善行団地2番9号	善行団地2-9号棟西側
		41-6	善行団地6番1号	善行小学校南側
		41-7	石川3988番地の1	善行中学校正門グラウンド側フェンス
42	8箇所	42-1	亀井野653番地	不動前公園西側
		42-2	湘南台2丁目19番地	原谷公園東側
		42-3	湘南台2丁目31番地	道路維持課六会資材置場
		42-4	湘南台3丁目6番地	円行公園南側
		42-5	湘南台3丁目28番地	中丸公園南側
		42-6	円行1丁目4番	桐ヶ谷公園西側
		42-7	亀井野550番地	六会小学校北門右側
		42-8	湘南台3丁目6番地	円行公園北側
43	10箇所	43-1	天神町1丁目13番地	田島山公園西側
		43-2	亀井野1000番地	六会中学校入口右側
		43-3	亀井野1866番地	日本大学北門左側
		43-4	亀井野914番地	狼谷公園北側
		43-5	亀井野1073番地	六会日大前駅西口ロータリー
		43-6	天神町3丁目31番地	東山田公園東側入口左側
		43-7	天神町3丁目3番地	三角公園南側
		43-8	天神町2丁目14番地	天神公園南側
		43-9	円行802番地	多摩大学前
		43-10	天神町2丁目6番地	公共施設整備事業用地東側
44	7箇所	44-1	亀井野3丁目36番地	唐池公園西側
		44-2	西俣野341番地	長尾工務店資材置場横山林
		44-3	亀井野3丁目11番地	三屋道公園南側
		44-4	亀井野3丁目11番地	三屋道公園北側
		44-5	亀井野3丁目31番地	亀井野小学校東門右側
		44-6	亀井野3丁目31番地	亀井野小学校北門右側
		44-7	亀井野2丁目36番地	地神の森公園地神社北側
45	9箇所	45-1	亀井野4丁目11番地	犬久保公園西側
		45-2	亀井野4丁目8番地の1	六会市民センター南側
		45-3	亀井野1丁目5番地	六会駅前公園西側
		45-4	亀井野1丁目5番地	六会駅前公園東側
		45-5	亀井野4丁目2番地	リーフガーデン1前フェンス
		45-6	亀井野4丁目11番地	犬久保公園東側
		45-7	亀井野279番地の3	国道467号六会交差点北側
		45-8	亀井野1524番地	ファーストシティ松嶋南側鉄柵
		45-9	亀井野4丁目8番地の1	藤沢北消防署六会出張所北側

投票区	設置数	番号	設置場所
46	9箇所	46-1	下土棚 586 番地 長後中学校入口右側
		46-2	下土棚 591 番地の 1 富士見台小学校東側
		46-3	下土棚 1792 番地の 21 第二諏訪棚公園東側
		46-4	下土棚 616 番地の 4 下土棚公園西側
		46-5	下土棚 800 番地の 1 こぶし荘東側
		46-6	下土棚 1065 番地 白山神社北側
		46-7	下土棚 1109 番地 渋谷の里公園北西側
		46-8	下土棚 1846 番地の 2 諏訪棚公園南側
		46-9	下土棚 255 番地の 1 長後第二公園東側
47	7箇所	47-1	遠藤 2023 番地の 1 (株)エイアンドティー入口左側
		47-2	遠藤 734 番地 市営永山住宅 2 号棟西側
		47-3	石川 4 丁目 19 番地の 1 石川小学校南側
		47-4	遠藤 2023 番地の 17 環境事業センター南側
		47-5	石川 676 番地 県営石川ハイツ隣遊水池北側
		47-6	石川 4 丁目 19 番地の 1 石川小学校西側
		47-7	石川 3 丁目 33 番 下ノ根第一公園西側
48	8箇所	48-1	亀井野 3093 番地 大盛工業(株)自転車置場
		48-2	西俣野 2660 番地 俣野小学校正門右側
		48-3	西俣野 1224 番地 市道六会 236 号線渋谷商店北用水路沿い
		48-4	亀井野 3310 番地 亀井野公園北側
		48-5	善行 7 丁目 11 番地の 7 NTT 善行電話交換センター入口左側
		48-6	亀井野 3350 番地 藤沢市消防団第 15 分団器具置場東側
		48-7	亀井野 3225 番地 1 渋谷公園東側
		48-8	西俣野 2033 番地の 1 境川緑地立石西俣野線沿い横須賀水道橋北
49	7箇所	49-1	長後 681 番地の 4 長後公園西側
		49-2	長後 2388 番地 井上果樹園北空地
		49-3	長後 515 番地 長後市民センター東側
		49-4	下土棚 509 番地の 1 長後駅西口ロータリー
		49-5	下土棚 548 番地 (下土棚 524-1) 長後市民センター駐車場西側 (元市営下土棚住宅敷地)
		49-6	長後 163 番地の 1 藤沢北消防署長後出張所
		49-7	下土棚 472 番地 長後駅東口ロータリー前空地
50	8箇所	50-1	長後 1412 番地 天満宮東側
		50-2	長後 1187 番地 グランドホール長後店西側
		50-3	長後 1411 番地の 1 長後天神添西公園南側
		50-4	高倉 2433 番地 滝の上公園西側
		50-5	高倉 2425 番地 県営滝ノ上ハイツ 2 号棟北側
		50-6	高倉 2425 番地 滝の上第二公園東側
		50-7	長後 1245 番地 県営サンハイツ渋谷 1 号棟東側
		50-8	長後 1369 番地 天神添公園北側
51	8箇所	51-1	高倉 2258 番地の 1 みどりの広場第 367 号東側畑
		51-2	高倉 2305 番地 住宅コンクリート塀
		51-3	長後 770 番地 長後小学校北門左側
		51-4	高倉 2195 番地 みどりの広場第 325 号西側
		51-5	高倉 2357 番地 上高倉公園東側
		51-6	高倉 610 番地の 2 上谷戸第三公園内植栽
		51-7	高倉 2345 番地 藤沢湘南台病院藤沢ケアセンター前
		51-8	高倉 2259 番地の 5 みどりの広場第 367 号北側

投票区	設置数	番号	設置場所	
52	7箇所	52-1	高倉 2131 番地	住宅入口左側
		52-2	高倉 947 番地の 3	県道 22 号線 KY リカー湘南台店前歩道
		52-3	高倉 972 番地	七ツ木市民の家入口
		52-4	高倉 710 番地	県道 22 号線高倉中学校入口北側
		52-5	高倉 1220 番地	藤沢北郵便局
		52-6	高倉 1122 番地	高倉中学校正門左側
		52-7	高倉 1122 番地	高倉中学校通用門左側
53	8箇所	53-1	湘南台 4 丁目 13 番	藤沢円行共同住宅 6 号棟横公園東側
		53-2	湘南台 4 丁目 22 番地	渋谷ヶ原公園北側
		53-3	湘南台 4 丁目 22 番地	渋谷ヶ原公園南側
		53-4	湘南台 4 丁目 33 番地	市営渋谷ヶ原住宅 2 号棟前
		53-5	湘南台 2 丁目 7 番地の 1	藤沢北消防署西側植栽
		53-6	湘南台 2 丁目 15 番地	湘南台駅ホーム西側
		53-7	湘南台 4 丁目 31 番地	大昇住宅駐車場南側
		53-8	湘南台 4 丁目 30 番地の 14	しぶやがはら保育園南側
54	8箇所	54-1	湘南台 6 丁目 31 番地の 6	湘南台保育園北側
		54-2	湘南台 6 丁目 49 番地	高倉公園西側
		54-3	湘南台 6 丁目 30 番地	下原公園南側
		54-4	高倉 498 番地の 2	長後第一（さいかち）公園東側
		54-5	湘南台 5 丁目 23 番地	湘南台小学校裏門左側
		54-6	湘南台 5 丁目 23 番地	湘南台小学校正門南側
		54-7	湘南台 5 丁目 17 番地	大塚戸公園東側
		54-8	湘南台 6 丁目 20 番地	上原公園西側
55	9箇所	55-1	湘南台 7 丁目 18 番地の 1	湘南台中学校西側
		55-2	湘南台 1 丁目 8 番	湘南台文化センター東側
		55-3	湘南台 1 丁目 20 番地の 4	藤沢湘南台共同住宅 2 号棟北側
		55-4	湘南台 7 丁目 16 番地	湘南台公園東側
		55-5	湘南台 1 丁目 36 番地	青葉公園西側
		55-6	湘南台 1 丁目 17 番地	四ツ辻公園西側
		55-7	湘南台 7 丁目 41 番地	今田公園西側
		55-8	湘南台 7 丁目 18 番地の 2	総合市民図書館裏側入口右側
		55-9	湘南台 1 丁目 43 番	湘南台駅東口ロータリー
56	7箇所	56-1	葛原 300 番地の 2	住宅ブロック塀
		56-2	葛原 1380 番地	英樹園植木畑
		56-3	菖蒲沢 1260 番地先	一色排水路内公民館前バス停そば
		56-4	葛原 1385 番地	葛原公民館南側
		56-5	葛原 1800 番地	くずはら里山広場東側
		56-6	葛原 1980 番地	(株)原田鍛工所
		56-7	菖蒲沢 1260 番地先	一色排水路内菖蒲沢団地バス停そば
57	7箇所	57-1	菖蒲沢 1360 番地	菖蒲沢公園東側
		57-2	菖蒲沢 1260 番地	県営菖蒲沢団地集会所東側
		57-3	菖蒲沢 912 番地	浄土院南側区画整理用地
		57-4	菖蒲沢 429 番地	笹久保バス停北側植木畑
		57-5	菖蒲沢 625 番地	豊受大神東側
		57-6	菖蒲沢 1360 番地	菖蒲沢公園北側
		57-7	菖蒲沢 63 番地の 1	NTT 御所見電話交換センター

投票区	設置数	番号	設置場所	
58	5箇所	58-1	打戻 3191 番地	荒井集会所西側
		58-2	打戻 2537 番地の 1	打戻自治会館入口右側
		58-3	打戻 1118 番地	盛岩寺入口右側
		58-4	打戻 2402 番地	用田打戻線沿空地 (少年の森グラウンド入口)
		58-5	打戻 1085 番地	打戻二ノ町バス停そば畑
59	7箇所	59-1	用田 417 番地	市道葛原下滝号御所見の森隣空地
		59-2	打戻 1789 番地	市営古里住宅 15 号棟東側
		59-3	打戻 1760 番地の 1	御所見市民センター広場北側
		59-4	用田 500 番地	御所見中学校正門右側
		59-5	打戻 1902 番地	御所見小学校正門右側
		59-6	打戻 1789 番地	市営古里住宅 9 号棟東側
		59-7	打戻 1789 番地	市営古里住宅 4 号棟東側
60	7箇所	60-1	宮原 3474 番地	みどりの広場第 321 号
		60-2	宮原 3540 番地	御所見児童クラブ南用田瀬郷線沿い空地
		60-3	宮原 1289 番地	宮原自治会館入口左側
		60-4	瀬郷 68 番地	中里小学校正門左側
		60-5	瀬郷 799 番地	瀬郷公民館前
		60-6	瀬郷 218 番地	ガーデンアゴしよみ入口左側植栽
		60-7	瀬郷 675 番地	熊山園擁壁
61	8箇所	61-1	遠藤 867 番地の 1	矢向公園西側入口右側
		61-2	遠藤 818 番地	市営遠藤第二住宅 1 号棟北側
		61-3	遠藤 641 番地の 3	滝の沢小学校正門左側
		61-4	遠藤 872 番地の 1	市営滝の沢住宅 6 号棟東側
		61-5	遠藤 872 番地の 1	市営滝の沢住宅 1 号棟北側
		61-6	遠藤 639 番地の 2	遠藤公園西側
		61-7	遠藤 847 番地の 4	滝の沢不動尊石垣
		61-8	遠藤 885 番地	遠藤丸山公園北側
62	8箇所	62-1	遠藤 2959 番地	秋葉台小学校正門右側
		62-2	遠藤 2984 番地の 3	遠藤市民センター入口左側
		62-3	遠藤 7 番地	みどりの広場第 283 号南側
		62-4	遠藤 5863 番地	刈込バス停横畑
		62-5	遠藤 310 番地	遠藤南部公民館
		62-6	遠藤 2620 番地	市営遠藤第一住宅公園
		62-7	遠藤 3614 番地	湘南グリーンサービス前
		62-8	遠藤 4239 番地の 1	SFC バス停前
63	7箇所	63-1	桐原町 23 番地の 3	リサイクルプラザ藤沢南側
		63-2	桐原町 23 番地の 1	リサイクルプラザ藤沢北側駐車場
		63-3	石川 5 丁目 13 番地	丸石公園西側
		63-4	桐原町 5 番地	桐原公園北側
		63-5	遠藤 2000 番地の 1	秋葉台公園第 1 駐車場入口右側
		63-6	遠藤 2000 番地の 2	秋葉台中学校正門右側
		63-7	石川 1749 番地	遠藤東交差点南西

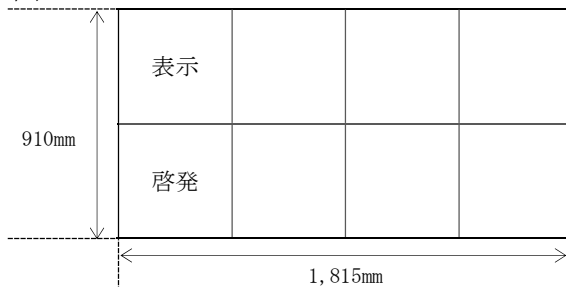
投票区	設置数	番号	設置場所	
64	7箇所	64-1	大庭 5683 番地の 1	駒寄公園北側
		64-2	遠藤 699 番地の 3	滝の沢中学校通用門右側
		64-3	遠藤 729 番地の 3	南永山公園南側
		64-4	遠藤 742 番地の 1	北永山公園西側
		64-5	遠藤 729 番地の 3	南永山公園西側
		64-6	遠藤 699 番地の 3	滝の沢中学校南側
		64-7	遠藤 701 番地の 10	滝の沢市民の家
65	7箇所	65-1	本藤沢 7 丁目 7 番	善行南公園東側
		65-2	本藤沢 7 丁目 2 番	小田急線脇土手 (みどりの広場第 142 号向かい)
		65-3	本藤沢 3 丁目 8 番	大原公園西側
		65-4	本藤沢 2 丁目 16 番	石原谷公園北側
		65-5	本藤沢 2 丁目 1 番 1 号	石名坂環境事業所工場門右側
		65-6	本藤沢 1 丁目 11 番	小田急線脇土手 (コスモ本藤沢向かい)
		65-7	本藤沢 1 丁目 8 番	石名坂公園南側
66	7箇所	66-1	辻堂西海岸 1 丁目 4 番 3 号	高浜中学校西側
		66-2	辻堂西海岸 1 丁目 6 番	浜見山公園東側
		66-3	辻堂西海岸 3 丁目 3 番	辻堂浄化センター北側
		66-4	辻堂西海岸 1 丁目 4 番	浜見小学校南側
		66-5	辻堂西海岸 3 丁目 1 番	市道辻堂 399 号線 グランシティ湘南海岸北側植栽
		66-6	辻堂西海岸 3 丁目 2 番	辻堂海浜公園北側入口左側
		66-7	辻堂西海岸 3 丁目 2 番	辻堂海浜公園金網 (プール北側)
67	7箇所	67-1	川名 411 番地	新林公園駐車場前植栽
		67-2	川名 400 番地	新林小学校西側
		67-3	川名 257 番地	川名森久公園入口左側
		67-4	川名 290 番地	川名森久第二公園北側
		67-5	川名 280 番地の 3	市道村岡 402 号線新林小学校北門側植栽
		67-6	川名 769 番地の 1	みどりの広場第 305 号
		67-7	川名 586 番地	みどりの広場第 266 号
68	7箇所	68-1	片瀬 5 丁目 20 番	片瀬五丁目まちかど公園北側
		68-2	片瀬 5 丁目 13 番	西原まちかど公園西側
		68-3	片瀬 5 丁目 9 番	上西原公園東側
		68-4	片瀬 4 丁目 4 番	西方公園南東側
		68-5	片瀬 4 丁目 4 番	西方公園北東側
		68-6	片瀬 4 丁目 10 番	境川西浜橋際
		68-7	片瀬 4 丁目 9 番 22 号	片瀬しおさいセンター入口左側
69	7箇所	69-1	善行 2 丁目 19 番地の 9	善行町内会館西側
		69-2	善行 2 丁目 18 番地の 5	善行乳児保育園南側
		69-3	善行 3 丁目 3 番地	椎の実公園西側
		69-4	善行 3 丁目 12 番地	中原公園南側
		69-5	善行 2 丁目 18 番地の 1	善行保育園東側
		69-6	善行 2 丁目 23 番地の 3	藤沢善行郵政独身宿舎藤沢寮南側
		69-7	善行 2 丁目 1 番地	小田急線脇土手 (黒川産婦人科向かい)

投票区	設置数	番号	設置場所	
70	7箇所	70-1	弥勒寺3丁目5番13号	村岡市民の家西側
		70-2	弥勒寺3丁目10番	小塚(鶴巻)公園南側
		70-3	弥勒寺3丁目10番	小塚(鶴巻)公園北側
		70-4	弥勒寺3丁目7番	坂下公園東側
		70-5	弥勒寺3丁目7番	坂下公園北側
		70-6	弥勒寺3丁目22番4号	日鉄住金ステンレス鋼管(株)和光寮北側
		70-7	弥勒寺2丁目6番10号	相鉄ローゼン弥勒寺店駐車場
71	7箇所	71-1	白旗4丁目5番	第二伊勢山辺公園南側
		71-2	大鋸1450番地	県立藤沢清流高校正門右側
		71-3	白旗1丁目13番	立石西俣野線沿土手 湘南長寿園病院入口北側
		71-4	白旗1丁目2番	白旗廻り公園西側
		71-5	大鋸1407番地の1	境川藤沢市教育文化センター前
		71-6	白旗2丁目12番	白旗廻り第二公園北側
		71-7	白旗4丁目4番13号	大清水市民の家
72	7箇所	72-1	円行1892番地	湘南台高校南西側土手
		72-2	円行2丁目1番地	引地川緑地柳橋北側親水階段横
		72-3	円行2丁目15番地の4	円行下原公園南側
		72-4	円行2丁目15番地の4	円行下原公園北側
		72-5	円行2丁目28番	引地川緑地円行新橋横
		72-6	円行2丁目13番	引地川緑地円行大橋上流沿い
		72-7	円行2丁目10番地	引地川緑地ときわぎ保育園分園南
73	8箇所	73-1	石川2丁目19番1号	石川市民の家入口右側
		73-2	石川2丁目24番地	山田公園北側
		73-3	石川2813番地	(有)下沢工務店横栗畑
		73-4	石川1丁目29番	なかむら公園南側
		73-5	石川2丁目24番地	山田公園東側
		73-6	石川2丁目23番17号	みどりの広場第145号東側
		73-7	石川1丁目1番21号	石川児童館北側
		73-8	石川2丁目13番	鍛冶山公園西側
74	7箇所	74-1	並木台2丁目15番地の2	鞍骨公園南側
		74-2	柄沢2丁目20番地の1	大台公園南側
		74-3	柄沢1丁目17番地の1	柄沢神社東側入口
		74-4	並木台1丁目4番地の1	観音上公園北側
		74-5	柄沢2丁目2番地の15	ヤオコー藤沢柄沢店南側空地
		74-6	渡内5丁目1番地の1	藤沢南消防署村岡出張所西側
		74-7	柄沢2丁目7番地の23	湘南ひばり保育園東側

③ 掲示板仕様

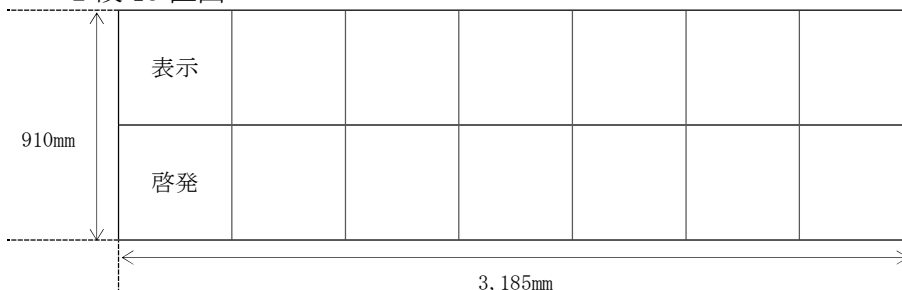
ア 神奈川県知事選挙

2段7区画



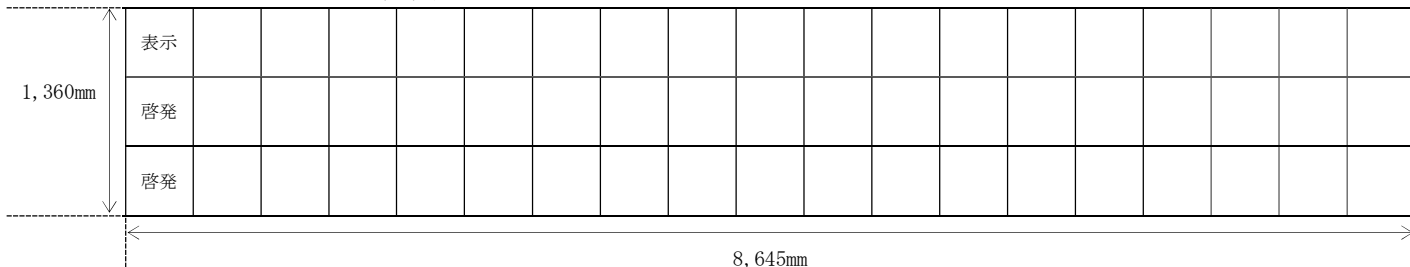
イ 神奈川県議会議員選挙

2段13区画



ウ 藤沢市議会議員選挙

3段56区画



(2) 公営施設使用の個人演説会等

① 会場数

施設名				小計	合計
学校（法第161条第1項第1号）				115	176
公立学校 62		私立学校 53			
小学校 35		幼稚園 32			
中学校 19		小学校 2			
高等学校 6		中学校 6			
養護学校 2		高等学校 9			
		大学 4			
公民館（法第161条第1項第1号）					
公会堂（法第161条第1項第2号）				2	
選挙管理委員会が指定した施設（法第161条第1項第3号）				46	
市民の家 41		青少年会館 2			
市営住宅集会所 2		労働会館 1			

② 会場使用度数

ア 神奈川県知事選挙

施設名				小計	合計
学校（法第161条第1項第1号）				0	0
公立学校	0	私立学校	0		
小学校	0	幼稚園	0		
中学校	0	小学校	0		
高等学校	0	中学校	0		
養護学校	0	高等学校	0		
		大学	0		
公民館（法第161条第1項第1号）				0	
公会堂（法第161条第1項第2号）				0	
選挙管理委員会が指定した施設（法第161条第1項第3号）				0	
市民の家	0	青少年会館	0		
市営住宅集会所	0	労働会館	0		

イ 神奈川県議会議員選挙

施設名				小計	合計
学校（法第161条第1項第1号）				0	2
公立学校	0	私立学校	0		
小学校	0	幼稚園	0		
中学校	0	小学校	0		
高等学校	0	中学校	0		
養護学校	0	高等学校	0		
		大学	0		
公民館（法第161条第1項第1号）				0	
公会堂（法第161条第1項第2号）				0	
選挙管理委員会が指定した施設（法第161条第1項第3号）				2	
市民の家	2	青少年会館	0		
市営住宅集会所	0	労働会館	0		

ウ 藤沢市議会議員選挙

施設名				小計	合計
学校（法第161条第1項第1号）				0	2
公立学校	0	私立学校	0		
小学校	0	幼稚園	0		
中学校	0	小学校	0		
高等学校	0	中学校	0		
養護学校	0	高等学校	0		
		大学	0		
公民館（法第161条第1項第1号）				0	
公会堂（法第161条第1項第2号）				0	
選挙管理委員会が指定した施設（法第161条第1項第3号）				2	
市民の家	2	青少年会館	0		
市営住宅集会所	0	労働会館	0		

(3) 選挙公報

① 選挙公報の種類

公報の種類	大きさ及びページ数
神奈川県知事選挙 選挙公報	ブランケット2頁
神奈川県議会議員選挙 藤沢市選挙区選挙公報	タブロイド2頁
藤沢市議会議員選挙 選挙公報	ブランケット8頁

② 選挙公報の新聞折込

新聞折込日 : 県知事・県議 平成31年4月3日(水) 再折込 4月5日(金)
 市議 平成31年4月17日(水)
 折込新聞名 : 朝日新聞、神奈川新聞、産経新聞、東京新聞、
 日本経済新聞、毎日新聞、読売新聞 (計7紙)
 折込部数 : 122,450部

③ 新聞非購読者への補完措置

希望者への郵送 : 233部
 独身寮への送付 : 559部
 補完施設への配布 : 10,480部 (施設数 : 181、各補完部数 : 30~200部)

施設数内訳 :
 市民センター 12、保育園 14、小学校 35、高等学校 15、大学 4、
 図書館 4、公民館 2、県施設 2、郵便局 31、新聞販売店 20、
 民間施設 21、その他 21

(4) 選挙運動費用支出制限額

選挙区分	支出制限額
神奈川県知事選挙	60,500,000円
神奈川県議会議員選挙	9,848,500円
藤沢市議会議員選挙	6,600,000円

(5) 藤沢市議会議員選挙候補者別選挙運動費用の公費負担総括表

支給対象		上限額	
選挙運動用ポスターの作成に関する費用		574,542	
選挙運動用ビラの作成に関する費用		30,040	
選挙運動用自動車に 関する費用	一般運送契約の場合	451,500	
	一般運送契約以外 (個別契約)	自動車の借入れ	110,600
		燃料の供給	52,920
		運転手の雇用	87,500

届出 番号	候補者名	選挙運動用自動車					ポスター 作成	ビラ 作成	合計
		一般運送 契約	自動車の 借入れ	燃料の 供給	運転手の 雇用	小計			
1	あまかす和彦	-	41,580	12,600	87,500	141,680	525,852	30,040	697,572
2	酒井のぶたか	-	110,600	-	87,500	198,100	311,714	17,200	527,014
3	みむら耕太郎	-	110,600	15,870	87,500	213,970	403,045	30,040	647,055
4	加藤 はじめ	-	110,600	20,071	87,500	218,171	574,542	30,040	822,753
5	柳田ひでのり	-	76,440	-	87,500	163,940	189,891	30,040	383,871
6	松下 賢一郎	-	110,600	-	-	110,600	511,245	30,040	651,885
7	西 智	-	-	-	-	-	324,600	30,040	354,640
8	神村 健太郎	-	-	26,782	87,500	114,282	559,935	30,040	704,257
9	谷津 えみ	-	110,600	10,800	16,000	137,400	245,430	30,040	412,870
10	杉原 えいこ	-	28,000	16,276	87,500	131,776	496,638	30,040	658,454
11	佐賀 ワキ	-	110,600	6,821	87,500	204,921	574,542	30,040	809,503
12	佐野 ひろし	-	110,600	22,931	87,500	221,031	438,210	30,040	689,281
13	おおや 徹	-	-	-	-	-	574,542	30,040	604,582
14	金山 きよみ	-	110,600	8,630	87,500	206,730	487,873	30,040	724,643
15	保田たかあき	-	110,600	15,022	-	125,622	274,320	-	399,942
16	井上 裕介	-	110,600	8,451	87,500	206,551	535,590	30,040	772,181
17	堺 英明	-	-	24,069	87,500	111,569	574,542	30,040	716,151
18	山口 まさや	-	105,000	14,500	87,500	207,000	574,542	-	781,542
19	三堀 ひでき	-	110,600	9,892	87,500	207,992	541,000	30,040	779,032
20	石井 せいご	-	110,600	-	87,500	198,100	519,360	30,040	747,500
21	松長 ゆみえ	-	110,600	14,487	87,500	212,587	574,542	30,040	817,169
22	北橋 せつお	-	110,600	13,031	87,500	211,131	574,542	30,040	815,713
23	たけむら雅夫	-	110,600	11,849	87,500	209,949	486,900	-	696,849
24	吉田 あつき	-	110,600	10,367	-	120,967	530,180	30,040	681,187
25	つちやたかお	-	-	-	-	-	-	-	-
26	山内 みきお	-	110,600	-	87,500	198,100	403,045	30,040	631,185
27	かみお 江里	-	110,600	11,136	75,000	196,736	574,542	30,040	801,318
28	柳沢じゅんじ	-	-	-	87,500	87,500	403,045	30,040	520,585
29	塚本 まさき	-	109,620	-	-	109,620	511,245	30,040	650,905
30	土屋としのり	-	110,600	-	87,500	198,100	403,045	30,040	631,185
31	相原 りんこ	-	110,600	6,597	87,500	204,697	519,360	30,040	754,097
32	くりはら貴司	-	110,600	13,907	87,500	212,007	557,230	30,040	799,277
33	桜井 直人	-	110,600	7,230	87,500	205,330	379,782	30,040	615,152
34	平川 和美	-	52,920	-	-	52,920	511,245	30,040	594,205
35	安藤よしゆき	-	110,600	15,466	-	126,066	574,542	-	700,608
36	岩本 きよし	-	110,600	6,792	87,500	204,892	574,542	30,040	809,474
37	しまだ 博之	-	105,000	-	-	105,000	260,004	30,040	395,044
38	むとう 正人	-	68,040	-	-	68,040	511,245	30,040	609,325
39	東木 ひさよ	-	52,920	-	-	52,920	511,245	30,040	594,205
40	高橋 八一	-	110,600	13,485	87,500	211,585	574,542	30,040	816,167
41	原田 タケル	-	110,600	8,640	87,500	206,740	574,542	30,040	811,322
42	永井 ゆずる	-	110,600	5,840	87,500	203,940	370,585	30,040	604,565
43	ささおか正之	-	-	-	-	-	-	-	-
44	大山 富士男	-	-	-	-	-	-	-	-
45	鈴木ともはる	-	110,600	5,400	87,500	203,500	555,066	30,040	788,606
46	清水 竜太郎	-	-	-	-	-	389,520	30,040	419,560
47	友田 そうや	-	110,600	9,017	87,500	207,117	320,272	30,040	557,429
48	有賀まさよし	-	-	-	87,500	87,500	574,542	24,000	686,042
49	藤村 和哉	-	-	-	-	-	476,080	30,000	506,080
	合計	-	3,846,920	365,959	2,803,500	7,016,379	21,932,843	1,242,760	30,191,982

7 選挙臨時啓発に関する調

(1) 一斉街頭啓発

実施日時 : 県知事・県議 平成 31 年 3 月 30 日(土)
市議 平成 31 年 4 月 13 日(土)
実施場所 : 藤沢駅及び辻堂駅周辺
参加者 : 明るい選挙推進協議会委員、選挙管理委員会委員及び事務局職員
啓発内容 : 啓発物品(ティッシュ)の配布

(2) 公民館まつりによる啓発

実施日時 : 平成 30 年 10 月 13 日(土)、14 日(日)、20 日(土)、21 日(日)、27 日(土)、28 日(日)、
11 月 10 日(土)
実施地区 : 全 13 地区
参加者 : 明るい選挙推進協議会委員及び選挙管理委員会事務局職員
啓発内容 : 啓発物品(ティッシュ)の配布

(3) 街頭広告による啓発

① 横断幕・懸垂幕

ア 横断幕

六会日大前駅西口デッキ (0.90m×3.50m)
藤沢駅南口ペDESTロリアンデッキ (0.90m×3.50m)
辻堂駅北口ペDESTロリアンデッキ (0.90m×3.50m)
鵠沼高等学校 (1.20m×4.00m)、藤沢清流高等学校 (1.20m×4.00m)
湘南工科大学付属高等学校 (1.20m×4.00m)、湘南学園高等学校 (0.70m×4.00m)

イ 懸垂幕

啓発塔(藤沢駅北口、湘南台駅東口、明治市民センター) (2.70m×0.90m、各塔 2 面)
啓発塔(長後市民センター) (5.00m×0.90m、1 面)
啓発塔(市役所本庁舎) (6.00m×1.00m、1 面)
さいか屋藤沢店壁面 (14.50m×1.48m)
藤沢名店ビル壁面 (17.50m×1.40m)
イトーヨーカ堂湘南台店壁面 (15.00m×1.80m)

② 車両広告

ア 投票日周知マグネットシート

タクシー約 200 台、公用車(軽自動車・清掃自動車)約 60 台、
藤沢市興業公社(清掃自動車)約 40 台

イ 路線バス車内デジタルサイネージ

神奈川中央交通バス藤沢営業所・綾瀬営業所管内

③ 災害対応型飲料自動販売機テロップ放送

市内約 40 箇所の自動販売機の電光メッセージ表示部で選挙期日及び選挙名をテロップ放送。

(4) インターネットによる啓発

① 藤沢市公式ホームページ

投票期間・方法等の周知や投票参加の呼びかけを掲載。

② フェイスブック「カラフルフジサワ」

投票期間・方法等の周知や投票参加の呼びかけを掲載。

③ 市内大学ニュースサイト

慶應義塾大学湘南藤沢キャンパスのニュースサイトに選挙情報及び選挙管理委員会ホームページのリンクを掲載。

(5) 音声放送等による啓発

① 商業施設における店内放送

さいか屋藤沢店、イトーヨーカ堂藤沢店・湘南台店、東急ストア湘南とうきゅう、イオン藤沢店において、投票日を周知する放送を複数回実施。

② FMラジオ放送

レディオ湘南の番組内で投票期間・方法等の周知と投票参加の呼びかけを実施。

(6) 掲示物及び配布物による啓発

① 投票日周知ポスター

市施設、市内各駅、市内大学等に配布し掲示を依頼。

② 広報ふじさわ

3月10日号特集号掲載。

③ 顔出しパネル

期日前投票所（湘南台市民センターを除く）に設置。

④ 卓上のぼり

各市民センター・公民館、図書館、市役所1階総合案内に設置。

⑤ レシート印字

イトーヨーカ堂藤沢店及び湘南台店のレシートに啓発文を印字。

⑥ 啓発・投票所案内シール

市役所分庁舎の工事用仮囲いに貼付。

⑦ デジタルサイネージ

市役所本庁舎内デジタルサイネージに選挙啓発画面を表示。

⑧ 地下道展示板

藤沢駅地下道展示板に啓発チラシを設置。

(7) 勤労者向けの啓発

① 「勤労ふじさわ」による周知

産業労働課が市内の勤労者や事業主に対して発行している「勤労ふじさわ(3月号)」において、投票日を周知。

② 企業への通知

市内企業に対し、従業員へ投票を促すよう依頼文を送付。

8 その他

(1) 統一地方選挙執行状況（昭和20年以降選挙執行状況）

① 神奈川県知事選挙

回数	選挙執行年月日	当日有権者数	投票者数	投票率(%)
第1回	昭和22年 4月 5日	41,441	24,569	59.29
第2回	昭和26年 4月30日	47,017	34,187	72.71
第3回	昭和30年 4月23日	61,792	42,879	69.39
第4回	昭和34年 4月23日	69,706	50,643	72.65
第5回	昭和38年 4月17日	88,875	57,157	64.31
第6回	昭和42年 4月15日	125,023	65,106	52.08
第7回	昭和46年 4月11日	155,854	95,122	61.03
第8回	昭和50年 4月13日	174,796	115,911	66.31
第9回	昭和54年 4月 8日	190,084	103,584	54.49
第10回	昭和58年 4月10日	210,639	125,234	59.45
第11回	昭和62年 4月12日	230,716	131,307	56.91
第12回	平成 3年 4月 7日	253,417	114,981	45.37
第13回	平成 7年 4月 9日	277,889	119,184	42.89
第14回	平成11年 4月11日	296,425	125,892	42.47
第15回	平成15年 4月13日	311,023	142,046	45.67
第16回	平成19年 4月 8日	320,643	139,593	43.54
第17回	平成23年 4月10日	329,153	136,530	41.48
第18回	平成27年 4月12日	338,168	134,631	39.81
第19回	平成31年 4月 7日	355,047	135,515	38.17

※ 投票率は小数第3位を四捨五入。

② 神奈川県議会議員選挙

回数	選挙執行年月日	当日有権者数	投票者数	投票率(%)
第1回	昭和22年 4月 5日	42,749	30,967	72.44
第2回	昭和26年 4月30日	47,017	34,187	72.71
第3回	昭和30年 4月23日	54,879	36,930	67.29
第4回	昭和34年 4月23日	69,706	50,642	72.65
第5回	昭和38年 4月17日	88,875	57,155	64.31
第6回	昭和42年 4月15日	125,023	65,107	52.08
第7回	昭和46年 4月11日	155,854	95,124	61.03
第8回	昭和50年 4月13日	174,796	115,921	66.32
第9回	昭和54年 4月 8日	190,084	103,610	54.51
第10回	昭和58年 4月10日	210,639	125,282	59.48
第11回	昭和62年 4月12日	230,716	131,373	56.94
第12回	平成 3年 4月 7日	253,417	115,063	45.40
第13回	平成 7年 4月 9日	277,889	119,350	42.95
第14回	平成11年 4月11日	296,425	125,853	42.46
第15回	平成15年 4月13日	311,023	141,956	45.64
第16回	平成19年 4月 8日	320,643	139,505	43.51
第17回	平成23年 4月10日	329,145	136,355	41.43
第18回	平成27年 4月12日	338,162	134,454	39.76
第19回	平成31年 4月 7日	355,035	135,157	38.07

※ 投票率は小数第3位を四捨五入。

③ 藤沢市議会議員選挙

回数	選挙執行年月日	当日有権者数	投票者数	投票率(%)
第1回	昭和22年 4月30日	42,749	30,950	72.40
第2回	昭和26年 4月23日	46,945	40,740	86.78
第3回	昭和30年 4月30日	61,678	47,328	76.73
第4回	昭和34年 4月30日	70,200	54,960	78.29
第5回	昭和38年 4月30日	90,000	64,047	71.16
第6回	昭和42年 4月28日	124,497	81,771	65.68
第7回	昭和46年 4月25日	156,305	104,288	66.72
第8回	昭和50年 4月27日	177,221	117,787	66.46
第9回	昭和54年 4月22日	190,472	125,103	65.68
第10回	昭和58年 4月24日	210,547	135,123	64.18
第11回	昭和62年 4月26日	230,743	131,678	57.07
第12回	平成3年 4月21日	252,829	126,133	49.89
第13回	平成7年 4月23日	279,149	115,108	41.24
第14回	平成11年 4月25日	292,028	136,119	46.61
第15回	平成15年 4月27日	309,623	133,306	43.05
第16回	平成19年 4月22日	316,550	135,923	42.94
第17回	平成23年 4月24日	326,088	124,413	38.15
第18回	平成27年 4月26日	335,640	129,986	38.73
第19回	平成31年 4月21日	352,354	130,638	37.08

※ 投票率は小数第3位を四捨五入。

(2) 各選挙の任期等

選挙名	投票日	任期	任期満了日	定数
衆議院議員総選挙	平成29年10月22日	4年	令和3年10月21日	465人 小選挙区：289人 (神奈川県第12区：1人) 比例区：176人 (南関東選挙区：22人)
参議院議員通常選挙(1/2)	令和元年7月21日	6年	令和7年7月28日	248人 選挙区：148人 (神奈川県選挙区：8人) 比例区：100人
参議院議員通常選挙(1/2)	平成28年7月10日	6年	令和4年7月25日	
統一地方選挙				
神奈川県知事選挙	平成31年4月7日	4年	令和5年4月22日	1人
神奈川県議会議員選挙	平成31年4月7日		令和5年4月29日	105人(藤沢市選挙区：5人)
藤沢市議会議員選挙	平成31年4月21日		令和5年4月30日	36人
藤沢市長選挙	平成28年2月14日	4年	令和2年2月25日	1人